



## ÅRSREGNSKAPET FOR REGNSKAPSÅRET 2021 - GENERELL INFORMASJON

### Enheten

Organisasjonsnummer: 983 156 274  
Organisasjonsform: Aksjeselskap  
Foretaksnavn: KRAGERØ GOLF AS  
Forretningsadresse: Diplemyrveien 1  
3788 STABBESTAD

### Regnskapsår

Årsregnskapets periode: 01.01.2021 - 31.12.2021

### Konsern

Morselskap i konsern: Nei

### Regnskapsregler

Regler for små foretak benyttet: Ja  
Benyttet ved utarbeidelsen av årsregnskapet til selskapet: Regnskapslovens alminnelige regler

### Årsregnskapet fastsatt av kompetent organ

Bekreftet av representant for selskapet: Kim-Andre Øverland  
Dato for fastsettelse av årsregnskapet: 28.02.2022

### Grunnlag for avgivelse

År 2021: Årsregnskapet er elektronisk innlevert  
År 2020: Tall er hentet fra elektronisk innlevert årsregnskap fra 2021

*Det er ikke krav til at årsregnskapet m.v. som sendes til Regnskapsregisteret er undertegnet. Kontrollen på at dette er utført ligger hos revisor/enhetens øverste organ. Sikkerheten ivaretas ved at innsender har rolle/rettighet for innsending av årsregnskapet via Altinn, og ved at det bekreftes at årsregnskapet er fastsatt av kompetent organ.*

Brønnøysundregistrene, 08.06.2023



### Resultatregnskap

| Beløp i: NOK  | Note | 2021              | 2020              |
|---|------|-------------------|-------------------|
| <b>RESULTATREGNSKAP</b>                                       |      |                   |                   |
| <b>Inntekter</b>  |      |                   |                   |
| Salgsinntekt  |      | 20 849 142        | 17 824 165        |
| Annen driftsinntekt   |      | 1 329 440         | 1 076 719         |
| <b>Sum inntekter</b>  |      | <b>22 178 582</b> | <b>18 900 884</b> |
| <b>Kostnader</b>  |      |                   |                   |
| Varekostnad   | 4    | 2 468 266         | 1 681 174         |
| Lønnskostnad  | 9    | 7 711 405         | 6 549 154         |
| Avskrivning av driftsmidler og immaterielle eiendeler         | 1    | 221 215           | 135 228           |
| Nedskrivning av varige driftsmidler og immaterielle eiendeler | 1    |                   |                   |
| Annen driftskostnad   | 9    | 9 071 021         | 6 988 920         |
| <b>Sum kostnader</b>  |      | <b>19 471 907</b> | <b>15 354 476</b> |
| <b>Driftsresultat</b>   |      | <b>2 706 675</b>  | <b>3 546 408</b>  |
| <b>Finansinntekter og finanskostnader</b>                     |      |                   |                   |
| Annen renteinntekt  |      | 301               | 788               |
| <b>Sum finansinntekter</b>                                    |      | <b>301</b>        | <b>788</b>        |
| Rentekostnad til foretak i samme konsern                      | 2    | 149 417           | 219 893           |
| Annen finanskostnad   |      | 116               | 489               |
| <b>Sum finanskostnader</b>                                    |      | <b>149 533</b>    | <b>220 382</b>    |
| <b>Netto finans</b>   |      | <b>-149 232</b>   | <b>-219 595</b>   |
| <b>Ordinært resultat før skattekostnad</b>                    |      | <b>2 557 443</b>  | <b>3 326 814</b>  |
| Skattekostnad på ordinært resultat                            | 8    |                   |                   |
| <b>Ordinært resultat etter skattekostnad</b>                  |      | <b>2 557 443</b>  | <b>3 326 814</b>  |
| <b>Årsresultat</b>  | 6    | <b>2 557 443</b>  | <b>3 326 814</b>  |
| <b>Årsresultat etter minoritetsinteresser</b>                 |      | <b>2 557 443</b>  | <b>3 326 814</b>  |
| <b>Totalresultat</b>  |      | <b>2 557 443</b>  | <b>3 326 814</b>  |



## Resultatregnskap

| <b>Beløp i: NOK</b>                      | <b>Note</b> | <b>2021</b>      | <b>2020</b>      |
|--|-------------|------------------|------------------|
| <b>Overføringer og disponeringer</b>     |             |                  |                  |
| Udekket tap                              | 6, 6        |                  | 2 132 801        |
| Avsatt til annen egenkapital             |             | 2 557 443        | 1 194 013        |
| <b>Sum overføringer og disponeringer</b> |             | <b>2 557 443</b> | <b>3 326 814</b> |



## Balanse

| Beløp i: NOK                                   | Note | 2021              | 2020              |
|--|------|-------------------|-------------------|
| <b>BALANSE - EIENDELER</b>                     |      |                   |                   |
| <b>Anleggsmidler</b>                           |      |                   |                   |
| <b>Immaterielle eiendeler</b>                  |      |                   |                   |
| Forskning og utvikling                         | 1    |                   |                   |
| Konsesjoner, patenter o.l.                     | 1    |                   |                   |
| Utsatt skattefordel                            | 1, 8 |                   |                   |
| Goodwill                                       | 1    |                   |                   |
| <b>Varige driftsmidler</b>                     |      |                   |                   |
| Tomter, bygninger o.a. fast eiendom            | 1    | 14 114 718        | 13 913 247        |
| Inventar                                       | 1    | 528 889           | 186 782           |
| Skip og flytende installasjoner                | 1    |                   |                   |
| Transportmidler                                | 1    | 1 126 840         | 787 197           |
| <b>Sum varige driftsmidler</b>                 |      | <b>15 770 448</b> | <b>14 887 226</b> |
| <b>Finansielle anleggsmidler</b>               |      |                   |                   |
| Andre langsiktige fordringer                   |      | 608 063           | 672 213           |
| <b>Sum finansielle anleggsmidler</b>           |      | <b>608 063</b>    | <b>672 213</b>    |
| <b>Sum anleggsmidler</b>                       |      | <b>16 378 510</b> | <b>15 559 438</b> |
| <b>Omløpsmidler</b>                            |      |                   |                   |
| <b>Varer</b>                                   |      |                   |                   |
| <b>Sum varer</b>                               | 4    | <b>83 159</b>     | <b>42 183</b>     |
| <b>Fordringer</b>                              |      |                   |                   |
| Kundefordringer                                |      | 495 747           | 711 546           |
| Andre kortsiktige fordringer                   |      | 761 980           | 467 090           |
| <b>Sum fordringer</b>                          |      | <b>1 257 727</b>  | <b>1 178 636</b>  |
| <b>Bankinnskudd, kontanter og lignende</b>     |      |                   |                   |
| Bankinnskudd, kontanter o.l.                   | 3    | 529 876           | 776 002           |
| <b>Sum bankinnskudd, kontanter og lignende</b> |      | <b>529 876</b>    | <b>776 002</b>    |
| <b>Sum omløpsmidler</b>                        |      | <b>1 870 762</b>  | <b>1 996 820</b>  |



### Balanse

| Beløp i: NOK                          | Note | 2021              | 2020              |
|---------------------------------------|------|-------------------|-------------------|
| <b>SUM EIENDELER</b>                  |      | <b>18 249 273</b> | <b>17 556 259</b> |
| <b>BALANSE - EGENKAPITAL OG GJELD</b> |      |                   |                   |
| <b>Egenkapital</b>                    |      |                   |                   |
| <b>Innskutt egenkapital</b>           |      |                   |                   |
| Aksjekapital                          | 5, 6 | 6 995 509         | 6 995 509         |
| <b>Sum innskutt egenkapital</b>       |      | <b>6 995 509</b>  | <b>6 995 509</b>  |
| <b>Opptjent egenkapital</b>           |      |                   |                   |
| Annen egenkapital                     | 6    | 3 751 456         | 1 194 013         |
| Udekket tap                           | 6    |                   |                   |
| <b>Sum opptjent egenkapital</b>       |      | <b>3 751 456</b>  | <b>1 194 013</b>  |
| <b>Sum egenkapital</b>                |      | <b>10 746 965</b> | <b>8 189 522</b>  |
| <b>Gjeld</b>                          |      |                   |                   |
| <b>Langsiktig gjeld</b>               |      |                   |                   |
| Utsatt skatt                          | 8    |                   |                   |
| <b>Annen langsiktig gjeld</b>         |      |                   |                   |
| Langsiktig konserngjeld               | 2    | 4 141 027         | 7 641 610         |
| Øvrig langsiktig gjeld                | 2, 7 |                   |                   |
| <b>Sum annen langsiktig gjeld</b>     |      | <b>4 141 027</b>  | <b>7 641 610</b>  |
| <b>Sum langsiktig gjeld</b>           |      | <b>4 141 027</b>  | <b>7 641 610</b>  |
| <b>Kortsiktig gjeld</b>               |      |                   |                   |
| Leverandørgjeld                       |      | 1 836 353         | 298 408           |
| Betalbar skatt                        | 8    |                   |                   |
| Skyldig offentlige avgifter           |      | 547 626           | 498 438           |
| Annen kortsiktig gjeld                |      | 977 302           | 928 281           |
| <b>Sum kortsiktig gjeld</b>           |      | <b>3 361 281</b>  | <b>1 725 127</b>  |
| <b>Sum gjeld</b>                      |      | <b>7 502 308</b>  | <b>9 366 737</b>  |
| <b>SUM EGENKAPITAL OG GJELD</b>       |      | <b>18 249 273</b> | <b>17 556 259</b> |



## Brønnøysundregistrene

### ÅRSREGNSKAP FOR REGNSKAPSÅRET 2021 - GENERELL INFORMASJON

Journalnummer: 2022 696780

#### Enheten

Organisasjonsnummer: 983 156 274  
Organisasjonsform: Aksjeselskap  
Foretaksnavn: KRAGERØ GOLF AS  
Forretningsadresse: Diplemyrveien 1  
3788 STABBESTAD

#### Regnskapsår

Årsregnskapets periode: 01.01.2021 - 31.12.2021

#### Konsern

Morselskap i konsern: Nei

#### Regnskapsregler

Regler for små foretak benyttet: Ja  
Benyttet ved utarbeidelsen av  
årsregnskapet til selskapet: Regnskapslovens alminnelige regler

#### Årsregnskapet fastsatt av kompetent organ

Bekreftet av representant for selskapet: Kim-Andre Øverland  
Dato for fastsettelse av årsregnskapet: 28.02.2022

#### Grunnlag for avgivelse

År 2021: Årsregnskap er elektronisk innlevert.  
År 2020: Tall er hentet fra elektronisk innlevert årsregnskap fra 2021.

*Det er ikke krav til at årsregnskapet m.v. som sendes til Regnskapsregisteret er undertegnet. Kontrollen på at dette er utført ligger hos revisor/enhetens øverste organ. Sikkerheten ivaretas ved at innsender har rolle/rettighet for innsending av årsregnskapet via Altinn, og ved at det bekreftes at årsregnskapet er fastsatt av kompetent organ.*

Brønnøysundregistrene, 23.07.2022



Organisasjonsnr: 983 156 274  
KRAGERØ GOLF AS

## RESULTATREGNSKAP

| Beløp i: NOK  | Note | 2021              | 2020              |
|---|------|-------------------|-------------------|
| <b>RESULTATREGNSKAP</b>                                       |      |                   |                   |
| <b>Inntekter</b>  |      |                   |                   |
| Salgsinntekt  |      | 20 849 142        | 17 824 165        |
| Annen driftsinntekt   |      | 1 329 440         | 1 076 719         |
| <b>Sum inntekter</b>  |      | <b>22 178 582</b> | <b>18 900 884</b> |
| <b>Kostnader</b>  |      |                   |                   |
| Varekostnad   | 4    | 2 468 266         | 1 681 174         |
| Lønnskostnad  | 9    | 7 711 405         | 6 549 154         |
| Avskrivning av driftsmidler og immaterielle eiendeler         | 1    | 221 215           | 135 228           |
| Nedskrivning av varige driftsmidler og immaterielle eiendeler | 1    |                   |                   |
| Annen driftskostnad   | 9    | 9 071 021         | 6 988 920         |
| <b>Sum kostnader</b>  |      | <b>19 471 907</b> | <b>15 354 476</b> |
| <b>Driftsresultat</b>   |      | <b>2 706 675</b>  | <b>3 546 408</b>  |
| <b>Finansinntekter og finanskostnader</b>                     |      |                   |                   |
| Annen renteinntekt  |      | 301               | 788               |
| <b>Sum finansinntekter</b>                                    |      | <b>301</b>        | <b>788</b>        |
| Rentekostnad til foretak i samme konsern                      | 2    | 149 417           | 219 893           |
| Annen finanskostnad   |      | 116               | 489               |
| <b>Sum finanskostnader</b>                                    |      | <b>149 533</b>    | <b>220 382</b>    |
| <b>Netto finans</b>   |      | <b>-149 232</b>   | <b>-219 595</b>   |
| <b>Ordinært resultat før skattekostnad</b>                    |      | <b>2 557 443</b>  | <b>3 326 814</b>  |
| Skattekostnad på ordinært resultat                            | 8    |                   |                   |
| <b>Ordinært resultat etter skattekostnad</b>                  |      | <b>2 557 443</b>  | <b>3 326 814</b>  |
| <b>Årsresultat</b>  | 6    | <b>2 557 443</b>  | <b>3 326 814</b>  |
| <b>Årsresultat etter minoritetsinteresser</b>                 |      | <b>2 557 443</b>  | <b>3 326 814</b>  |
| <b>Totalresultat</b>  |      | <b>2 557 443</b>  | <b>3 326 814</b>  |
| <b>Overføringer og disponeringer</b>                          |      |                   |                   |
| Udekket tap   | 6, 6 |                   | 2 132 801         |



|  |                  |                  |
|--|------------------|------------------|
| Avsatt til annen egenkapital             | 2 557 443        | 1 194 013        |
| <b>Sum overføringer og disponeringer</b> | <b>2 557 443</b> | <b>3 326 814</b> |



Organisasjonsnr: 983 156 274  
KRAGERØ GOLF AS

## BALANSE

| Beløp i: NOK                                   | Note | 2021              | 2020              |
|--|------|-------------------|-------------------|
| <b>BALANSE - EIENDELER</b>                     |      |                   |                   |
| <b>Anleggsmidler</b>                           |      |                   |                   |
| <b>Immaterielle eiendeler</b>                  |      |                   |                   |
| Forskning og utvikling                         | 1    |                   |                   |
| Konsesjoner, patenter o.l.                     | 1    |                   |                   |
| Utsatt skattefordel                            | 1, 8 |                   |                   |
| Goodwill                                       | 1    |                   |                   |
| <b>Varige driftsmidler</b>                     |      |                   |                   |
| Tomter, bygninger o.a.                         |      |                   |                   |
| fast eiendom                                   | 1    | 14 114 718        | 13 913 247        |
| Inventar                                       | 1    | 528 889           | 186 782           |
| Skip og flytende installasjoner                | 1    |                   |                   |
| Transportmidler                                | 1    | 1 126 840         | 787 197           |
| <b>Sum varige driftsmidler</b>                 |      | <b>15 770 448</b> | <b>14 887 226</b> |
| <b>Finansielle anleggsmidler</b>               |      |                   |                   |
| Andre langsiktige fordringer                   |      | 608 063           | 672 213           |
| <b>Sum finansielle anleggsmidler</b>           |      | <b>608 063</b>    | <b>672 213</b>    |
| <b>Sum anleggsmidler</b>                       |      | <b>16 378 510</b> | <b>15 559 438</b> |
| <b>Omløpsmidler</b>                            |      |                   |                   |
| <b>Varer</b>                                   |      |                   |                   |
| Sum varer                                      | 4    | 83 159            | 42 183            |
| <b>Fordringer</b>                              |      |                   |                   |
| Kundefordringer                                |      | 495 747           | 711 546           |
| Andre kortsiktige fordringer                   |      | 761 980           | 467 090           |
| <b>Sum fordringer</b>                          |      | <b>1 257 727</b>  | <b>1 178 636</b>  |
| <b>Bankinnskudd, kontanter og lignende</b>     |      |                   |                   |
| Bankinnskudd, kontanter o.l.                   | 3    | 529 876           | 776 002           |
| <b>Sum bankinnskudd, kontanter og lignende</b> |      | <b>529 876</b>    | <b>776 002</b>    |
| <b>Sum omløpsmidler</b>                        |      | <b>1 870 762</b>  | <b>1 996 820</b>  |
| <b>SUM EIENDELER</b>                           |      | <b>18 249 273</b> | <b>17 556 259</b> |
| <b>BALANSE - EGENKAPITAL OG GJELD</b>          |      |                   |                   |



|                                   |      |                   |                   |
|-----------------------------------|------|-------------------|-------------------|
| <b>Egenkapital</b>                |      |                   |                   |
| <b>Innskutt egenkapital</b>       |      |                   |                   |
| Aksjekapital                      | 5, 6 | 6 995 509         | 6 995 509         |
| <b>Sum innskutt egenkapital</b>   |      | <b>6 995 509</b>  | <b>6 995 509</b>  |
| <b>Opptjent egenkapital</b>       |      |                   |                   |
| Annen egenkapital                 | 6    | 3 751 456         | 1 194 013         |
| Udekket tap                       | 6    |                   |                   |
| <b>Sum opptjent egenkapital</b>   |      | <b>3 751 456</b>  | <b>1 194 013</b>  |
| <b>Sum egenkapital</b>            |      | <b>10 746 965</b> | <b>8 189 522</b>  |
| <b>Gjeld</b>                      |      |                   |                   |
| <b>Langsiktig gjeld</b>           |      |                   |                   |
| Utsatt skatt                      | 8    |                   |                   |
| <b>Annen langsiktig gjeld</b>     |      |                   |                   |
| Langsiktig konserngjeld           | 2    | 4 141 027         | 7 641 610         |
| Øvrig langsiktig gjeld            | 2, 7 |                   |                   |
| <b>Sum annen langsiktig gjeld</b> |      | <b>4 141 027</b>  | <b>7 641 610</b>  |
| <b>Sum langsiktig gjeld</b>       |      | <b>4 141 027</b>  | <b>7 641 610</b>  |
| <b>Kortsiktig gjeld</b>           |      |                   |                   |
| Leverandørgjeld                   |      | 1 836 353         | 298 408           |
| Betalbar skatt                    | 8    |                   |                   |
| Skyldig offentlige avgifter       |      | 547 626           | 498 438           |
| Annen kortsiktig gjeld            |      | 977 302           | 928 281           |
| <b>Sum kortsiktig gjeld</b>       |      | <b>3 361 281</b>  | <b>1 725 127</b>  |
| <b>Sum gjeld</b>                  |      | <b>7 502 308</b>  | <b>9 366 737</b>  |
| <b>SUM EGENKAPITAL OG GJELD</b>   |      | <b>18 249 273</b> | <b>17 556 259</b> |



Organisasjonsnr: 983 156 274  
KRAGERØ GOLF AS

NOTEOPPLYSNINGER - SELSKAP - alle poster oppgitt i hele tall

Note

Antall aksjer og aksjeeiere

Note

Antall årsverk i regnskapsåret

Virksomheten har hatt følgende antall årsverk:  
11.90

Omløpsmidler                      Startdato      Sluttdato      Endring

Skattemessig fremf.undersk. Startdato      Sluttdato      Endring

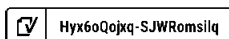
Kortsiktig gjeld                      Startdato      Sluttdato      Endring



# Årsregnskap 2021 Kragerø Golf AS

Resultatregnskap  
Balanse  
Noter til regnskapet

Org.nr.: 983 156 274





## Resultatregnskap

Kragerø Golf AS

| Driftsinntekter og driftskostnader                    | Note     | 2021              | 2020              |
|---|----------|-------------------|-------------------|
| Salgsinntekt  |          | 20 849 142        | 17 824 165        |
| Annen driftsinntekt                                   |          | 1 329 440         | 1 076 719         |
| <b>Sum driftsinntekter</b>                            |          | <b>22 178 582</b> | <b>18 900 884</b> |
| Varekostnad   | 4        | 2 468 266         | 1 681 174         |
| Lønnskostnad  | 9        | 7 711 405         | 6 549 154         |
| Avskrivning av driftsmidler og immaterielle eiendeler | 1        | 221 215           | 135 228           |
| Annen driftskostnad                                   | 9        | 9 071 021         | 6 988 920         |
| <b>Sum driftskostnader</b>                            |          | <b>19 471 907</b> | <b>15 354 476</b> |
| <b>Driftsresultat</b>                                 |          | <b>2 706 675</b>  | <b>3 546 408</b>  |
| <b>Finansinntekter og finanskostnader</b>             |          |                   |                   |
| Annen renteinntekt                                    |          | 301               | 788               |
| Rentekostnad til foretak i samme konsern              | 2        | 149 417           | 219 893           |
| Annen finanskostnad                                   |          | 116               | 489               |
| <b>Resultat av finansposter</b>                       |          | <b>-149 232</b>   | <b>-219 595</b>   |
| Ordinært resultat før skattekostnad                   |          | 2 557 443         | 3 326 814         |
| Skattekostnad på ordinært resultat                    | 8        | 0                 | 0                 |
| <b>Årsresultat</b>                                    | <b>6</b> | <b>2 557 443</b>  | <b>3 326 814</b>  |
| <b>Overføringer</b>                                   |          |                   |                   |
| Avsatt til dekning av tidligere udekket tap           | 6        | 0                 | 2 132 801         |
| Avsatt til annen egenkapital                          |          | 2 557 443         | 1 194 013         |
| <b>Sum overføringer</b>                               |          | <b>2 557 443</b>  | <b>3 326 814</b>  |




## Balanse

Kragerø Golf AS

| Eiendeler                            | Note | 2021              | 2020              |
|--------------------------------------|------|-------------------|-------------------|
| <b>Anleggsmidler</b>                 |      |                   |                   |
| <b>Varige driftsmidler</b>           |      |                   |                   |
| Tomter, bygninger o.a. fast eiendom  | 1    | 14 114 718        | 13 913 247        |
| Inventar                             | 1    | 528 889           | 186 782           |
| Transportmidler                      | 1    | 1 126 840         | 787 197           |
| <b>Sum varige driftsmidler</b>       |      | <b>15 770 448</b> | <b>14 887 226</b> |
| <b>Finansielle anleggsmidler</b>     |      |                   |                   |
| Andre langsiktige fordringer         |      | 608 063           | 672 213           |
| <b>Sum finansielle anleggsmidler</b> |      | <b>608 063</b>    | <b>672 213</b>    |
| <b>Sum anleggsmidler</b>             |      | <b>16 378 510</b> | <b>15 559 438</b> |
| <b>Omløpsmidler</b>                  |      |                   |                   |
| Lager av varer og annen beholdning   | 4    | 83 159            | 42 183            |
| <b>Fordringer</b>                    |      |                   |                   |
| Kundefordringer                      |      | 495 747           | 711 546           |
| Andre kortsiktige fordringer         |      | 761 980           | 467 090           |
| <b>Sum fordringer</b>                |      | <b>1 257 727</b>  | <b>1 178 636</b>  |
| Bankinnskudd, kontanter o.l.         | 3    | 529 876           | 776 002           |
| <b>Sum omløpsmidler</b>              |      | <b>1 870 762</b>  | <b>1 996 820</b>  |
| <b>Sum eiendeler</b>                 |      | <b>18 249 273</b> | <b>17 556 259</b> |

Kragerø Golf AS

Side 3

 Hyx6oQojxq-SJWRomsilq



## Balanse

Kragerø Golf AS

| Egenkapital og gjeld              | Note | 2021              | 2020              |
|-----------------------------------|------|-------------------|-------------------|
| <b>Egenkapital</b>                |      |                   |                   |
| <b>Innskutt egenkapital</b>       |      |                   |                   |
| Aksjekapital                      | 5, 6 | 6 995 509         | 6 995 509         |
| <b>Sum innskutt egenkapital</b>   |      | <b>6 995 509</b>  | <b>6 995 509</b>  |
| <b>Opptjent egenkapital</b>       |      |                   |                   |
| Annen egenkapital                 | 6    | 3 751 456         | 1 194 013         |
| <b>Sum opptjent egenkapital</b>   |      | <b>3 751 456</b>  | <b>1 194 013</b>  |
| <b>Sum egenkapital</b>            |      | <b>10 746 965</b> | <b>8 189 522</b>  |
| <b>Gjeld</b>                      |      |                   |                   |
| <b>Annen langsiktig gjeld</b>     |      |                   |                   |
| Gjeld til selskap i samme konsern | 2    | 4 141 027         | 7 641 610         |
| <b>Sum annen langsiktig gjeld</b> |      | <b>4 141 027</b>  | <b>7 641 610</b>  |
| <b>Kortsiktig gjeld</b>           |      |                   |                   |
| Leverandørgjeld                   |      | 1 836 353         | 298 408           |
| Skyldig offentlige avgifter       |      | 547 626           | 498 438           |
| Annen kortsiktig gjeld            |      | 977 302           | 928 281           |
| <b>Sum kortsiktig gjeld</b>       |      | <b>3 361 281</b>  | <b>1 725 127</b>  |
| <b>Sum gjeld</b>                  |      | <b>7 502 308</b>  | <b>9 366 737</b>  |
| <b>Sum egenkapital og gjeld</b>   |      | <b>18 249 273</b> | <b>17 556 259</b> |

Stabbestad, 28.02.2022

Styret i Kragerø Golf AS

\_\_\_\_\_  
Tim Agnar Kronborg  
styremedlem

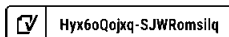
\_\_\_\_\_  
Yngvar Clausen  
styremedlem

\_\_\_\_\_  
Rajko Mink  
styreleder

\_\_\_\_\_  
Terje Wilhelmsen  
daglig leder

Kragerø Golf AS

Side 4





Kragerø Golf AS

983 156 274

## Regnskapsprinsipper

Årsregnskapet er satt opp i samsvar med regnskapsloven og god regnskapsskikk for små foretak.

### Salgsinntekter

Inntekter ved salg av varer og tjenester vurderes til virkelig verdi av vederlaget, netto etter fradrag for merverdiavgift, returer, rabatter og andre avslag. Inntektsføring ved salg av varer skjer på leveringstidspunktet. Tjenester inntektsføres etterhvert som de utføres.

### Klassifisering av balanseposter

Eiendeler bestemt til varig eie eller bruk er klassifisert som anleggsmidler. Eiendeler som er knyttet til varekretsløpet er klassifisert som omløpsmidler. Fordringer klassifiseres som omløpsmidler hvis de skal tilbakebetales i løpet av ett år. For gjeld er analoge kriterier lagt til grunn.

### Varige driftsmidler

Tomter avskrives ikke. Varige driftsmidler balanseføres og avskrives lineært over driftsmidlenes forventede levetid dersom de har antatt levetid over 3 år og har en kostpris som overstiger kr 15 000. Vedlikehold av driftsmidler kostnadsføres løpende. Påkostninger eller forbedringer tillegges driftsmidlets kostpris og avskrives i takt med driftsmidlet. Skillet mellom vedlikehold og påkostning/forbedring regnes i forhold til driftsmidlets stand ved kjøp av driftsmidlet.

Utgifter til leie av driftsmidler kostnadsføres. Forskuddsbetalinger balanseføres som forskuddsbetalt kostnad. Balanseført beløp skrives ned til antatt virkelig verdi når den er lavere.

### Nedskrivning av anleggsmidler

Ved indikasjon på at balanseført verdi av et anleggsmiddel er høyere enn virkelig verdi, foretas det test for verdifall.

Tidligere nedskrivninger, med unntak for nedskrivning av goodwill, reverseres hvis forutsetningene for nedskrivningen ikke lenger er til stede.

### Varebeholdninger

Lager av innkjøpte varer verdsettes til det laveste av anskaffelseskost etter FIFO-prinsippet, og netto salgsverdi. Egentilvirkede ferdigvarer og varer under tilvirkning vurderes til variabel tilvirkningskost.

### Fordringer

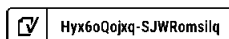
Kundefordringer og andre fordringer er oppført i balansen til pålydende etter fradrag for avsetning til forventet tap. Avsetning for tap gjøres på grunnlag av individuelle vurderinger av de enkelte fordringene. I tillegg gjøres det for øvrige kundefordringer en uspesifisert avsetning for å dekke antatt tap.

### Skatt

Skattekostnaden i resultatregnskapet omfatter både periodens betalbare skatt og endring i utsatt skatt. Utsatt skatt beregnes med aktuell skattesats på grunnlag av de midlertidige forskjeller som eksisterer mellom regnskapsmessige og skattemessige verdier, samt eventuelt ligningsmessig underskudd til fremføring ved utgangen av regnskapsåret. Skatteøkende og skattereduserende midlertidige forskjeller som reverserer eller kan reversere i samme periode er utlignet. Netto utsatt skattefordel balanseføres i den grad det er sannsynlig at denne kan bli nyttegjørt.

### Konsern

Kragerø Golf AS er et selskap kontrollert av Fredensborg 1994 AS og inngår i konsern med dette selskapet. Fredensborg 1994 AS utarbeider konsernregnskap og dette kan fås utlevert på selskapets forretningskontor i Stensberggata 27, 0170 Oslo.





Kragerø Golf AS

983 156 274

## Note 1 Varige driftsmidler og immaterielle eiendeler

|                                 | <b>Bygninger og tomter</b> | <b>Maskiner</b> | <b>Driftsløsøre</b> | <b>Totalt</b>     |
|---------------------------------|----------------------------|-----------------|---------------------|-------------------|
| Anskaffelseskost 01.01.2021     | 46 620 394                 | 2 273 777       | 1 514 598           | 50 408 769        |
| Tilgang                         | 201 471                    | 322 036         | 580 927             | 1 104 434         |
| Avgang                          | 0                          | 0               | 0                   | 0                 |
| Anskaffelseskost 31.12.2021     | 46 821 865                 | 2 595 813       | 2 095 525           | 51 513 203        |
| Akkumulerte avskrivninger       | 32 707 147                 | 2 066 925       | 968 685             | 35 742 757        |
| <b>Bokført verdi 31.12.2021</b> | <b>14 114 718</b>          | <b>528 889</b>  | <b>1 126 840</b>    | <b>15 770 446</b> |

Årets avskrivninger 0 57 980 163 235 221 215

Forventet økonomisk levetid 20-80 år 5-10 år 3-10 år  
Avskrivningsplan Lineær Lineær Lineær

Golfbanen er tidligere avskrevet med totalt kr. 26 661 744.

Selskapet har følgende leieavtaler med årlig leiekostnad:

|                     | <b>2021</b> | <b>2020</b> |
|---------------------|-------------|-------------|
| Leie golfhus        | 260 252     | 255 567     |
| Leie grunn          | 911 807     | 1 066 070   |
| Leie golfbilgarasje | 406 377     | 398 589     |
| Leie maskiner       | 1 286 116   | 1 245 424   |

## Note 2 Mellomværende med selskap i samme konsern

|                             | <b>Langsiktig gjeld</b> |                  | <b>Kortsiktig gjeld</b> |             |
|-----------------------------|-------------------------|------------------|-------------------------|-------------|
|                             | <b>2021</b>             | <b>2020</b>      | <b>2021</b>             | <b>2020</b> |
| Gjeld til Kragerø Resort AS | 4 141 027               | 7 641 610        | 0                       | 0           |
| <b>Sum</b>                  | <b>4 141 027</b>        | <b>7 641 610</b> | <b>0</b>                | <b>0</b>    |

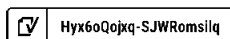
Golfbane og fast eiendom er stilt som sikkerhet for lån fra selskap som inngår i samme konsern. Balanseført verdi av eiendeler som er stilt som sikkerhet er på kr 14 114 718. Alt mellomværende med selskap i samme konsern renteberegnes på markedsvilkår.

## Note 3 Bundne midler

|                           | <b>2021</b> | <b>2020</b> |
|---------------------------|-------------|-------------|
| Herav bundne bankinnskudd | 158 045     | 154 764     |

## Note 4 Varer

|                                | <b>2021</b> | <b>2020</b> |
|--------------------------------|-------------|-------------|
| Innkjøpte varer for videresalg | 83 159      | 42 183      |





Kragerø Golf AS

983 156 274

## Note 5 Aksjonærer

Aksjekapitalen i Kragerø Golf AS pr. 31.12 består av følgende aksjeklasser:

|            | Antall           | Pålydende | Bokført          |
|------------|------------------|-----------|------------------|
| A-aksjer   | 1 000            | 4,99      | 4 990            |
| B-aksjer   | 400              | 4,99      | 1 996            |
| C-aksjer   | 500              | 4,99      | 2 495            |
| D-aksjer   | 1 400 000        | 4,99      | 6 986 028        |
| <b>Sum</b> | <b>1 401 900</b> |           | <b>6 995 509</b> |

## Eierstruktur

De største aksjonærene i % pr. 31.12 var:

|                             | A-aksjer   | B-aksjer   | C-aksjer   | D-aksjer         | Sum          | Eierandel   | Stemmeandel  |
|-----------------------------|------------|------------|------------|------------------|--------------|-------------|--------------|
| Kragerø Resort Anlegg AS    | 782        | 294        | 433        | 1 135 500        | 1 137 009    | 81,0        | 81,0         |
| Kragerø Golfklubb           | 4          | 5          | 11         | 45 000           | 45 020       | 3,21        | 3,21         |
| <b>Totalt antall aksjer</b> | <b>786</b> | <b>276</b> | <b>427</b> | <b>1 137 000</b> | <b>1 463</b> | <b>84,3</b> | <b>84,21</b> |

Andre eiere utover Kragerø Resort Anlegg AS og Kragerø Golfklubb eier tilsammen 15,7% av selskapet. Hver av disse eier alle mindre enn 1 %.

Ett av styremedlemmene eier til sammen 1 C- og 1000 D-aksjer.

Det er kun aksjeklasse D som har stemmerett og rett til utbytte

## Note 6 Egenkapital

|                               | Aksjekapital     | Udekket tap | Annen egenkapital | Sum               |
|-------------------------------|------------------|-------------|-------------------|-------------------|
| Egenkapital 01.01.2021        | 6 995 509        | 0           | 1 194 013         | 8 189 522         |
| Årets resultat                | 0                | 0           | 2 557 443         | 2 557 443         |
| <b>Egenkapital 31.12.2021</b> | <b>6 995 509</b> | <b>0</b>    | <b>3 751 456</b>  | <b>10 746 965</b> |

## Note 7 Pantstillelser og garantier m.v.

| Gjeld som er sikret ved pant o.l. | 2021     | 2020     |
|-----------------------------------|----------|----------|
| Gjeld til kredittinstitusjoner    | 0        | 0        |
| <b>Sum</b>                        | <b>0</b> | <b>0</b> |

Kragerø Resort AS, som er et selskap i samme konsern, har tatt over gjelden. Se note 2 for ytterligere detaljer.



Kragerø Golf AS

983 156 274

## Note 8 Skatt

Skatteeffekten av midlertidige forskjeller og underskudd til fremføring som har gitt opphav til utsatt skatt og utsatte skattefordeler, spesifisert på typer av midlertidige forskjeller:

|                     | 2021               | 2020               | Endring         |
|---------------------|--------------------|--------------------|-----------------|
| Varige driftsmidler | -21 295 561        | -22 170 594        | -875 033        |
| Fordringer          | -62 734            | -55 878            | 6 856           |
| <b>Sum</b>          | <b>-21 358 295</b> | <b>-22 226 472</b> | <b>-868 177</b> |

|   |            |             |            |
|---|------------|-------------|------------|
| Akkumulert fremførbart underskudd         | -8 973 640 | -10 662 906 | -1 689 266 |
| Inngår ikke i beregningen av utsatt skatt | 30 331 935 | 32 889 378  | 2 557 443  |

|                                   |          |          |          |
|-----------------------------------|----------|----------|----------|
| <b>Utsatt skattefordel (22 %)</b> | <b>0</b> | <b>0</b> | <b>0</b> |
|-----------------------------------|----------|----------|----------|

I henhold til God regnskapsskikk for små foretak balanseføres ikke utsatt skattefordel.

| <b>Årets skattekostnad</b>           | 2021       | 2020       |
|--------------------------------------|------------|------------|
| Skattepliktig inntekt:               |            |            |
| Ordinært resultat før skatt          | 2 557 443  | 3 326 814  |
| Permanente forskjeller               | 0          | 0          |
| Endring i midlertidige forskjeller   | -868 177   | -818 008   |
| Anvendelse av fremførbart underskudd | -1 689 266 | -2 508 805 |
| <b>Skattepliktig inntekt</b>         | <b>0</b>   | <b>0</b>   |

Resultatført skatt på ordinært resultat:

|  |          |          |
|--|----------|----------|
| Betalbar skatt                         | 0        | 0        |
| Endring i utsatt skattefordel          | 0        | 0        |
| <b>Skattekostnad ordinært resultat</b> | <b>0</b> | <b>0</b> |

Betalbar skatt i balansen:

|                                      |          |          |
|--------------------------------------|----------|----------|
| Betalbar skatt på årets resultat     | 0        | 0        |
| <b>Sum betalbar skatt i balansen</b> | <b>0</b> | <b>0</b> |



Kragerø Golf AS

983 156 274

## Note 9 Lønnskostnader og ytelser

| <b>Lønnskostnader</b> | <b>2021</b>      | <b>2020</b>      |
|-----------------------|------------------|------------------|
| Lønninger             | 5 672 325        | 4 924 795        |
| Arbeidsgiveravgift    | 796 073          | 678 441          |
| Andre ytelser         | 1 243 007        | 945 917          |
| <b>Sum</b>            | <b>7 711 405</b> | <b>6 549 154</b> |

Selskapet har i 2021 sysselsatt 13,7 årsverk. Tilsvarende tall for 2020 var 11,9 årsverk.



## Verification

|                |                       |
|----------------|-----------------------|
| Transaction ID | Hyx6oQojxq-SJWRomsilq |
| Document       | Kragerø Golf AS.pdf   |
| Pages          | 9                     |
| Sent by        | Julian Rismyhr        |

## Attachments

Kragerø Golf AS.pdf-pAdES-Hke2f4isgq.pdf  
Kragerø Golf AS.pdf-pAdES-B17wEise5.pdf  
Kragerø Golf AS.pdf-pAdES-H1QM4sog9.pdf  
Kragerø Golf AS.pdf-pAdES-HkOxNijeq.pdf

## Signing parties

|                         |                                      |              |                          |
|-------------------------|--------------------------------------|--------------|--------------------------|
| <b>Tim Kronberg</b>     | tim@agnar.no                         | Action: Sign | Method: Norwegian BankID |
| <b>Rajko Mink</b>       | rajko.mink@fredensborghospitality.no | Action: Sign | Method: Norwegian BankID |
| <b>Terje Wilhelmsen</b> | tw@kragerogolf.no                    | Action: Sign | Method: Norwegian BankID |
| <b>Yngvar Clausen</b>   | yngvar.clausen@kebas.no              | Action: Sign | Method: Norwegian BankID |

## Activity log

### E-mail invitation sent to rajko.mink@fredensborghospitality.no

2022-03-01 14:55:05 CET,

### E-mail invitation sent to tim@agnar.no

2022-03-01 14:55:05 CET,

### E-mail invitation sent to yngvar.clausen@kebas.no

2022-03-01 14:55:05 CET,

### E-mail invitation sent to tw@kragerogolf.no

2022-03-01 14:55:05 CET,

### Clicked invitation link Terje Wilhelmsen

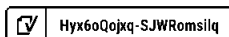
Mozilla/5.0 (Windows NT 10.0; WOW64) AppleWebKit/537.36 (KHTML, like Gecko) Chrome/98.0.4758.102 Safari/537.36,2022-03-01 15:16:27 CET,IP address: 81.167.213.82

### Clicked invitation link Rajko Mink

Mozilla/5.0 (Windows NT 10.0; Win64; x64) AppleWebKit/537.36 (KHTML, like Gecko) Chrome/98.0.4758.102 Safari/537.36 Edg/98.0.1108.62,2022-03-01 15:29:02 CET,IP address: 84.214.221.161

### Document and its attachments signed by Terje Wilhelmsen

Birth date: 1960/10/12,2022-03-01 15:34:32 CET,





**Clicked invitation link Yngvar Clausen**

Mozilla/5.0 (Windows NT 10.0; Win64; x64) AppleWebKit/537.36 (KHTML, like Gecko) Chrome/98.0.4758.102 Safari/537.36  
Edg/98.0.1108.62,2022-03-01 16:00:55 CET,IP address: 79.160.96.254

**Document and its attachments signed by Yngvar Clausen**

Birth date: 1950/04/13,2022-03-01 17:57:35 CET,

**Document and its attachments signed by Rajko Mink**

Birth date: 1973/03/15,2022-03-01 19:22:33 CET,

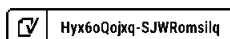
**Clicked invitation link Tim Kronberg**

Mozilla/5.0 (Windows NT 10.0; Win64; x64) AppleWebKit/537.36 (KHTML, like Gecko) Chrome/98.0.4758.102 Safari/537.36  
Edg/98.0.1108.62,2022-03-03 10:14:35 CET,IP address: 85.19.88.214

**Document and its attachments signed by Tim Agnar Kronborg**

Birth date: 1962/10/05,2022-03-03 10:15:32 CET,

Verified ensures that the document has been signed according to the method stated above.  
Copies of signed documents are securely stored by Verified.





Building a better  
working world

Statsautoriserte revisorer  
Ernst & Young AS

Dronning Eufemias gate 6a, 0191 Oslo  
Postboks 1156 Sentrum, 0107 Oslo

Foretaksregisteret: NO 976 389 387 MVA  
Tlf: +47 24 00 24 00

www.ey.no  
Medlemmer av Den norske Revisorforening

## UAVHENGIG REVISORS BERETNING

Til generalforsamlingen i Kragerø Golf AS

### Konklusjon

Vi har revidert årsregnskapet for Kragerø Golf AS som består av balanse per 31. desember 2021, resultatregnskap for regnskapsåret avsluttet per denne datoen og noter til årsregnskapet, herunder et sammendrag av viktige regnskapsprinsipper.

Etter vår mening oppfyller årsregnskapet gjeldende lovkrav og gir et rettviseende bilde av selskapets finansielle stilling per 31. desember 2021 og av dets resultater for regnskapsåret avsluttet per denne datoen i samsvar med regnskapslovens regler og god regnskapsskikk i Norge.

### Grunnlag for konklusjon

Vi har gjennomført revisjonen i samsvar med International Standards on Auditing (ISA-ene). Våre oppgaver og plikter i henhold til disse standardene er beskrevet nedenfor under *Revisors oppgaver og plikter ved revisjonen av årsregnskapet*. Vi er uavhengige av selskapet i samsvar med kravene i relevante lover og forskrifter i Norge og *International Code of Ethics for Professional Accountants* (inkludert internasjonale uavhengighetsstandarder) utstedt av International Ethics Standards Board for Accountants (IESBA-reglene), og vi har overholdt våre øvrige etiske forpliktelser i samsvar med disse kravene. Innhentet revisjonsbevis er etter vår vurdering tilstrekkelig og hensiktsmessig som grunnlag for vår konklusjon.

### Øvrig informasjon

Øvrig informasjon omfatter informasjon i årsrapporten bortsett fra årsregnskapet og den tilhørende revisjonsberetningen. Styret og daglig leder (ledelsen) er ansvarlig for den øvrige informasjonen. Vår konklusjon om revisjonen av årsregnskapet dekker ikke den øvrige informasjonen, og vi attesterer ikke den øvrige informasjonen.

I forbindelse med revisjonen av årsregnskapet er det vår oppgave å lese den øvrige informasjonen med det formål å vurdere hvorvidt det foreligger vesentlig inkonsistens mellom den øvrige informasjonen og årsregnskapet eller kunnskap vi har opparbeidet oss under revisjonen, eller hvorvidt den tilsynelatende inneholder vesentlig feilinformasjon. Dersom vi konkluderer med at den øvrige informasjonen inneholder vesentlig feilinformasjon, er vi pålagt å rapportere det. Vi har ingenting å rapportere i så henseende.

### Ledelsens ansvar for årsregnskapet

Ledelsen er ansvarlig for å utarbeide årsregnskapet og for at det gir et rettviseende bilde i samsvar med regnskapslovens regler og god regnskapsskikk i Norge. Ledelsen er også ansvarlig for slik intern kontroll som den finner nødvendig for å kunne utarbeide et årsregnskap som ikke inneholder vesentlig feilinformasjon, verken som følge av misligheter eller feil.

Ved utarbeidelsen av årsregnskapet må ledelsen ta standpunkt til selskapets evne til fortsatt drift og opplyse om forhold av betydning for fortsatt drift. Forutsetningen om fortsatt drift skal legges til grunn for årsregnskapet med mindre ledelsen enten har til hensikt å avvikle selskapet eller virksomheten, eller ikke har noe annet realistisk alternativ.

### Revisors oppgaver og plikter ved revisjonen av årsregnskapet

Vårt mål er å oppnå betryggende sikkerhet for at årsregnskapet som helhet ikke inneholder vesentlig feilinformasjon, verken som følge av misligheter eller feil, og å avgi en revisjonsberetning som inneholder



Building a better  
working world

vår konklusjon. Betyrrende sikkerhet er en høy grad av sikkerhet, men ingen garanti for at en revisjon utført i samsvar med ISA-ene, alltid vil avdekke vesentlig feilinformasjon. Feilinformasjon kan skyldes misligheter eller feil og er å anse som vesentlig dersom den enkeltvis eller samlet med rimelighet kan forventes å påvirke de økonomiske beslutningene som brukerne foretar på grunnlag av årsregnskapet.

Som del av en revisjon i samsvar med ISA-ene, utøver vi profesjonelt skjønn og utviser profesjonell skepsis gjennom hele revisjonen. I tillegg:

- identifiserer og vurderer vi risikoen for vesentlig feilinformasjon i årsregnskapet, enten det skyldes misligheter eller feil. Vi utformer og gjennomfører revisjonshandlinger for å håndtere slike risikoer, og innhenter revisjonsbevis som er tilstrekkelig og hensiktsmessig som grunnlag for vår konklusjon. Risikoen for at vesentlig feilinformasjon som følge av misligheter ikke blir avdekket, er høyere enn for feilinformasjon som skyldes feil, siden misligheter kan innebære samarbeid, forfalskning, bevisste utelatelser, uriktige fremstillinger eller overstyring av intern kontroll.
- opparbeider vi oss en forståelse av den interne kontrollen som er relevant for revisjonen, for å utforme revisjonshandlinger som er hensiktsmessige etter omstendighetene, men ikke for å gi uttrykk for en mening om effektiviteten av selskapets interne kontroll.
- evaluerer vi om de anvendte regnskapsprinsippene er hensiktsmessige og om regnskapsestimatene og tilhørende noteopplysninger utarbeidet av ledelsen er rimelige.
- konkluderer vi på om ledelsens bruk av fortsatt drift-forutsetningen er hensiktsmessig, og, basert på innhentede revisjonsbevis, hvorvidt det foreligger vesentlig usikkerhet knyttet til hendelser eller forhold som kan skape betydelig tvil om selskapets evne til fortsatt drift. Dersom vi konkluderer med at det eksisterer vesentlig usikkerhet, kreves det at vi i revisjonsberetningen henleder oppmerksomheten på tilleggsopplysningene i årsregnskapet, eller, dersom slike tilleggsopplysninger ikke er tilstrekkelige, at vi modifiserer vår konklusjon om årsregnskapet. Våre konklusjoner er basert på revisjonsbevis innhentet frem til datoen for revisjonsberetningen. Etterfølgende hendelser eller forhold kan imidlertid medføre at selskapet ikke kan fortsette driften.
- evaluerer vi den samlede presentasjonen, strukturen og innholdet i årsregnskapet, inkludert tilleggsopplysningene, og hvorvidt årsregnskapet gir uttrykk for de underliggende transaksjonene og hendelsene på en måte som gir et rettviseende bilde.

Vi kommuniserer med styret blant annet om det planlagte omfanget av og tidspunktet for revisjonsarbeidet og eventuelle vesentlige funn i revisjonen, herunder vesentlige svakheter i den interne kontrollen som vi avdekker gjennom revisjonen.

Oslo, 29 Juni 2022  
ERNST & YOUNG AS

*Revisjonsberetningen er signert elektronisk*

Kjetil Rimstad  
statsautorisert revisor



# PENNEO

Signaturene i dette dokumentet er juridisk bindende. Dokument signert med "Penneo™ - sikker digital signatur".  
De signerende parter sin identitet er registrert, og er listet nedenfor.

"Med min signatur bekrefter jeg alle datoer og innholdet i dette dokument."

## Kjetil Rimstad

Statsautorisert revisor

På vegne av: Ernst & Young AS

Serienummer: 9578-5999-4-1044102

IP: 213.52.xxx.xxx

2022-06-29 15:55:44 UTC



Penneo Dokumentnøkkel: BT3WB-8W2BI-KGEFL-71UTE-S4GCU-CVD08

Dokumentet er signert digitalt, med **Penneo.com**. Alle digitale signatur-data i dokumentet er sikret og validert av den datamaskin-utregnede hash-verdien av det opprinnelige dokument. Dokumentet er låst og tids-stemplet med et sertifikat fra en betrodd tredjepart. All kryptografisk bevis er integrert i denne PDF, for fremtidig validering (hvis nødvendig).

### Hvordan bekrefter at dette dokumentet er originalen?

Dokumentet er beskyttet av ett Adobe CDS sertifikat. Når du åpner dokumentet i

Adobe Reader, skal du kunne se at dokumentet er sertifisert av **Penneo e-signature service <penneo@penneo.com>**. Dette garanterer at innholdet i dokumentet ikke har blitt endret.

Det er lett å kontrollere de kryptografiske beviser som er lokalisert inne i dokumentet, med Penneo validator - <https://penneo.com/validate>