



ÅRSREGNSKAPET FOR REGNSKAPSÅRET 2022 - GENERELL INFORMASJON

Enheten

Organisasjonsnummer:	994 334 581
Organisasjonsform:	Aksjeselskap
Foretaksnavn:	IVEST HOLDING AS
Forretningsadresse:	Strandgata 10 6905 FLORØ

Regnskapsår

Årsregnskapets periode:	01.01.2022 - 31.12.2022
-------------------------	-------------------------

Konsern

Morselskap i konsern:	Ja
Konsernregnskap lagt ved:	Nei

Regnskapsregler

Regler for små foretak benyttet:	Ja
Benyttet ved utarbeidelsen av årsregnskapet til selskapet:	Regnskapslovens alminnelige regler

Årsregnskapet fastsatt av kompetent organ

Bekreftet av representant for selskapet:	Mariann Nordal Midtbø
Dato for fastsettelse av årsregnskapet:	28.06.2023

Grunnlag for avgivelse

År 2022: Årsregnskapet er elektronisk innlevert
År 2021: Tall er hentet fra elektronisk innlevert årsregnskap fra 2022

Det er ikke krav til at årsregnskapet m.v. som sendes til Regnskapsregisteret er undertegnet. Kontrollen på at dette er utført ligger hos revisor/enhetens øverste organ. Sikkerheten ivaretas ved at innsender har rolle/rettighet for innsending av årsregnskapet via Altinn, og ved at det bekreftes at årsregnskapet er fastsatt av kompetent organ.

Brønnøysundregistrene, 30.07.2024



Resultatregnskap

Beløp i: NOK	Note	2022	2021
RESULTATREKNESKAP			
Kostnader			
Annen driftskostnad	1	48 385	129 900
Sum kostnader		48 385	129 900
Driftsresultat		-48 385	-129 900
Finansinntekter og finanskostnader			
Inntekt på investering i datterselskap			1 950 000
Anna renteinntekt		3 273	2 648
Sum finansinntekter		3 273	1 952 648
Annan rentekostnad		61 389	68 966
Sum finanskostnader		61 389	68 966
Netto finans		-58 116	1 883 682
Ordinært resultat før skattekostnad		-106 501	1 753 782
Skattekostnad på resultat	2	-23 431	-42 159
Ordinært resultat etter skattekostnad		-83 070	1 795 941
Årsresultat		-83 070	1 795 941
Årsresultat etter minoritetsinteresser		-83 070	1 795 941
Totalresultat		-83 070	1 795 941
Overføringer og disponeringar			
Avsatt til annen egenkapital		-83 070	1 795 941
Sum overføringer og disponeringar	6	-83 070	1 795 941



Balanse

Beløp i: NOK	Note	2022	2021
BALANSE - EIGEDELAR			
Anleggsmiddel			
Immaterielle egedelar			
Utsett skattefordel	2		42 159
Sum immaterielle egedelar			42 159
Finansielle anleggsmiddel			
Investeringar i dotterselskap	3	14 348 188	12 248 188
Investeringar i anna føretak i same konsern	3		
Lån til føretak i same konsern	4		60 000
Sum finansielle anleggsmiddel		14 348 188	12 308 188
Sum anleggsmiddel		14 348 188	12 350 347
Omløpsmiddel			
Varer			
Krav			
Konsernkrav	4	298 135	1 950 000
Sum krav		298 135	1 950 000
Investeringar			
Aksjar og partar i føretak i same konsern	3		
Bankinnskot, kontantar og liknande			
Bankinnskudd, kontanter o.l.		119 122	192 181
Sum bankinnskot, kontantar og liknande		119 122	192 181
Sum omløpsmiddel		417 257	2 142 181
SUM EIGEDELAR		14 765 445	14 492 528

BALANSE - EIGENKAPITAL OG GJELD

Eigenkapital



Balanse

Beløp i: NOK	Note	2022	2021
Innskoten egenkapital			
Aksjekapital	5, 6	743 000	743 000
Behaldning av egne aksjar	6		
Overkurs	6	4 137 750	4 137 750
Annan innskoten egenkapital	6	232 545	
Sum innskoten egenkapital		5 113 295	4 880 750
Opptent egenkapital			
Annen egenkapital	6	8 555 096	8 638 166
Udekt tap	6		
Sum opptent egenkapital		8 555 096	8 638 166
Sum egenkapital		13 668 391	13 518 916
Gjeld			
Langsiktig gjeld			
Utsett skatt	2		
Anna langsiktig gjeld			
Gjeld til kredittinstitusjonar		946 666	973 333
Sum anna langsiktig gjeld		946 666	973 333
Sum langsiktig gjeld		946 666	973 333
Kortsiktig gjeld			
Betalbar skatt	2		
Kortsiktig konserngjeld	4	150 000	
Annen kortsiktig gjeld		388	279
Sum kortsiktig gjeld		150 388	279
Sum gjeld		1 097 054	973 612
SUM EIGENKAPITAL OG GJELD		14 765 445	14 492 528



Brønnøysundregistrene

ÅRSREGNSKAP FOR REGNSKAPSÅRET 2022 - GENERELL INFORMASJON

Journalnummer: 2023 576737

Enheten

Organisasjonsnummer: 994 334 581
Organisasjonsform: Aksjeselskap
Foretaksnavn: IVEST HOLDING AS
Forretningsadresse: Strandgata 10
6905 FLORØ

Regnskapsår

Årsregnskapets periode: 01.01.2022 - 31.12.2022

Konsern

Morselskap i konsern: Ja
Konsernregnskap lagt ved: Nei

Regnskapsregler

Regler for små foretak benyttet: Ja
Benyttet ved utarbeidelsen av
årsregnskapet til selskapet: Regnskapslovens alminnelige regler

Årsregnskapet fastsatt av kompetent organ

Bekreftet av representant for selskapet: Mariann Nordal Midtbø
Dato for fastsettelse av årsregnskapet: 28.06.2023

Grunnlag for avgivelse

År 2022: Årsregnskap er elektronisk innlevert.
År 2021: Tall er hentet fra elektronisk innlevert årsregnskap fra 2022.

Det er ikke krav til at årsregnskapet m.v. som sendes til Regnskapsregisteret er undertegnet. Kontrollen på at dette er utført ligger hos revisor/enhetens øverste organ. Sikkerheten ivaretas ved at innsender har rolle/rettighet for innsending av årsregnskapet via Altinn, og ved at det bekreftes at årsregnskapet er fastsatt av kompetent organ.

Brønnøysundregistrene, 13.07.2023



Organisasjonsnr: 994 334 581
IVEST HOLDING AS

RESULTATREGNSKAP

Beløp i: NOK	Note	2022	2021
RESULTATREKNESKAP			
Kostnader			
Annen driftskostnad	1	48 385	129 900
Sum kostnader		48 385	129 900
Driftsresultat		-48 385	-129 900
Finansinntekter og finanskostnader			
Inntekt på investering i datterselskap			1 950 000
Anna renteinntekt		3 273	2 648
Sum finansinntekter		3 273	1 952 648
Annan rentekostnad		61 389	68 966
Sum finanskostnader		61 389	68 966
Netto finans		-58 116	1 883 682
Ordinært resultat før skattekostnad			
Skattekostnad på resultat	2	-106 501	1 753 782
Ordinært resultat etter skattekostnad		-23 431	-42 159
Årsresultat		-83 070	1 795 941
Årsresultat etter minoritetsinteresser		-83 070	1 795 941
Totalresultat		-83 070	1 795 941
Overføringer og disponeringar			
Avsatt til annen egenkapital		-83 070	1 795 941
Sum overføringer og disponeringar	6	-83 070	1 795 941



Organisasjonsnr: 994 334 581
IVEST HOLDING AS

BALANSE

Beløp i: NOK	Note	2022	2021
BALANSE - EIGEDELAR			
Anleggsmiddel			
Immaterielle egedelar			
Utsett skattefordel	2		42 159
Sum immaterielle egedelar			42 159
Finansielle anleggsmiddel			
Investeringar i dotterselskap	3	14 348 188	12 248 188
Investeringar i anna føretak i same konsern	3		
Lån til føretak i same konsern	4		60 000
Sum finansielle anleggsmiddel		14 348 188	12 308 188
Sum anleggsmiddel		14 348 188	12 350 347
Omløpsmiddel			
Varer			
Krav			
Konsernkrav	4	298 135	1 950 000
Sum krav		298 135	1 950 000
Investeringar			
Aksjar og partar i føretak i same konsern	3		
Bankinnskott, kontantar og liknande			
Bankinnskudd, kontanter o. l.		119 122	192 181
Sum bankinnskott, kontantar og liknande		119 122	192 181
Sum omløpsmiddel		417 257	2 142 181
SUM EIGEDELAR		14 765 445	14 492 528
BALANSE - EIGENKAPITAL OG GJELD			
Eigenkapital			
Innskoten eigenkapital			
Aksjekapital	5, 6	743 000	743 000
Behaldning av egne aksjar	6		
Overkurs	6	4 137 750	4 137 750



Annan innskoten egenkapital	6	232 545	
Sum innskoten egenkapital		5 113 295	4 880 750
Opptent egenkapital			
Annen egenkapital	6	8 555 096	8 638 166
Udekt tap	6		
Sum opptent egenkapital		8 555 096	8 638 166
Sum egenkapital		13 668 391	13 518 916
Gjeld			
Langsiktig gjeld			
Utsett skatt	2		
Anna langsiktig gjeld			
Gjeld til kredittinstitusjonar		946 666	973 333
Sum anna langsiktig gjeld		946 666	973 333
Sum langsiktig gjeld		946 666	973 333
Kortsiktig gjeld			
Betalbar skatt	2		
Kortsiktig konserngjeld	4	150 000	
Annen kortsiktig gjeld		388	279
Sum kortsiktig gjeld		150 388	279
Sum gjeld		1 097 054	973 612
SUM EIGENKAPITAL OG GJELD		14 765 445	14 492 528



Organisasjonsnr: 994 334 581
IVEST HOLDING AS

NOTEOPPLYSNINGER - SELSKAP - alle poster oppgitt i hele tall

Note

Tal på årsverk i regnskapsåret
0.00

Sum Beløp

Balanseført verdi 31.12. Varige driftsmiddel Immaterielle eigned.

Konsernregnskap

Morselskapet sitt navn

Forretningskontor for morselskapet

Grunn til at dotterselskap ikke er tatt med i konsolideringa

Samla beløp - tilknytt selskap Årets Fjorårets

Samla beløp - føretak i samme konsern Årets Fjorårets

Samla beløp - føretak i samme konsern Årets Fjorårets

Samla beløp - felles kontrollert verksemd Årets Fjorårets

Pantstillingar Beløp

Behaldning av egne aksjar Tal på aksjar Pålydande Andel av aksjek.



BDO AS
Hafstadvegen 21
6800 Førde

Uavhengig revisors beretning

Til generalforsamlingen i Ivest Holding AS

Konklusjon

Vi har revidert årsregnskapet til Ivest Holding AS.

Årsregnskapet består av:

- Balanse per 31. desember 2022
- Resultatregnskap for 2022
- Noter til årsregnskapet, herunder et sammendrag av viktige regnskapsprinsipper.

Etter vår mening:

- Oppfyller årsregnskapet gjeldende lovkrav, og
- Gir årsregnskapet et rettviseende bilde av selskapets finansielle stilling per 31. desember 2022 og av dets resultater for regnskapsåret avsluttet per denne datoen i samsvar med regnskapslovens regler og god regnskapsskikk i Norge.

Grunnlag for konklusjonen

Vi har gjennomført revisjonen i samsvar med International Standards on Auditing (ISA-ene). Våre oppgaver og plikter i henhold til disse standardene er beskrevet nedenfor under Revisors oppgaver og plikter ved revisjonen av årsregnskapet. Vi er uavhengige av selskapet i samsvar med kravene i relevante lover og forskrifter i Norge og International Code of Ethics for Professional Accountants (inkludert internasjonale uavhengighetsstandarder) utstedt av International Ethics Standards Board for Accountants (IESBA-reglene), og vi har overholdt våre øvrige etiske forpliktelser i samsvar med disse kravene. Innhentet revisjonsbevis er etter vår vurdering tilstrekkelig og hensiktsmessig som grunnlag for vår konklusjon.

Styrets ansvar for årsregnskapet

Styret (ledelsen) er ansvarlig for å utarbeide årsregnskapet og for at det gir et rettviseende bilde i samsvar med regnskapslovens regler og god regnskapsskikk i Norge. Ledelsen er også ansvarlig for slik intern kontroll som den finner nødvendig for å kunne utarbeide et årsregnskap som ikke inneholder vesentlig feilinformasjon, verken som følge av misligheter eller utilsiktede feil.

Ved utarbeidelsen av årsregnskapet må ledelsen ta standpunkt til selskapets evne til fortsatt drift og opplyse om forhold av betydning for fortsatt drift. Forutsetningen om fortsatt drift skal legges til grunn for årsregnskapet så lenge det ikke er sannsynlig at virksomheten vil bli avviklet.

Revisors oppgaver og plikter ved revisjonen av årsregnskapet

Vårt mål er å oppnå betryggende sikkerhet for at årsregnskapet som helhet ikke inneholder vesentlig feilinformasjon, verken som følge av misligheter eller utilsiktede feil, og å avgjøre en revisjonsberetning som inneholder vår konklusjon. Betryggende sikkerhet er en høy grad av sikkerhet, men ingen garanti for at en revisjon utført i samsvar med ISA-ene, alltid vil avdekke vesentlig feilinformasjon. Feilinformasjon kan oppstå som følge av misligheter eller utilsiktede feil. Feilinformasjon er å anse som vesentlig dersom den enkeltvis eller samlet med rimelighet kan forventes å påvirke de økonomiske beslutningene som brukerne foretar på grunnlag av årsregnskapet.



For videre beskrivelse av revisors oppgaver og plikter vises det til:
<https://revisorforeningen.no/revisjonsberetninger>

BDO AS

Jan Inge Rygg
statsautorisert revisor
(elektronisk signert)

Penneo Dokumentnøkkel: 1Z0K8-XQTZ6-XaEHL-OfLPU-WB7FX-VJZQP



PENNEO

Signaturene i dette dokumentet er juridisk bindende. Dokument signert med "Penneo™" - sikker digital signatur.
De signerende parter sin identitet er registrert, og er listet nedenfor.

"Med min signatur bekrefter jeg alle datoer og innholdet i dette dokument."

Jan Inge Rygg

Partner

På vegne av: BDO AS

Serienummer: 9578-5993-4-2508172

IP: 188.95.xxx.xxx

2023-06-28 14:11:49 UTC



Penneo Dokumentnøkkel: 1ZQNB-XQTZ6-X8EHL-OFLPU-WB7FX-VJZQP

Dokumentet er signert digitalt, med **Penneo.com**. Alle digitale signatur-data i dokumentet er sikret og validert av den datamaskin-utregnede hash-verdien av det opprinnelige dokument. Dokumentet er låst og tids-stemplet med et sertifikat fra en betrodd tredjepart. All kryptografisk bevis er integrert i denne PDF, for fremtidig validering (hvis nødvendig).

Hvordan bekrefter at dette dokumentet er originalen?

Dokumentet er beskyttet av ett Adobe CDS sertifikat. Når du åpner dokumentet i

Adobe Reader, skal du kunne se at dokumentet er sertifisert av **Penneo e-signature service <penneo@penneo.com>**. Dette garanterer at innholdet i dokumentet ikke har blitt endret.

Det er lett å kontrollere de kryptografiske beviser som er lokalisert inne i dokumentet, med Penneo validator - <https://penneo.com/validator>



Årsregnskap 2022
iVest Holding AS



Resultatregnskap iVest Holding AS

Driftsinntekter og driftskostnader	Note	2022	2021
Annen driftskostnad	1	48 385	129 900
Sum driftskostnader		<u>48 385</u>	<u>129 900</u>
Driftsresultat		<u>-48 385</u>	<u>-129 900</u>
Finansinntekter og finanskostnader			
Inntekt på investering i datterselskap		0	1 950 000
Annen renteinntekt		3 273	2 648
Annen rentekostnad		61 389	68 966
Resultat av finansposter		<u>-58 116</u>	<u>1 883 682</u>
Resultat før skattekostnad		<u>-106 501</u>	<u>1 753 782</u>
Skattekostnad på resultat	2	-23 431	-42 159
Årsresultat		<u>-83 070</u>	<u>1 795 941</u>
Overføringer			
Avsatt til annen egenkapital		-83 070	1 795 941
Sum overføringer	6	<u>-83 070</u>	<u>1 795 941</u>



Balanse
iVest Holding AS


Eiendeler	Note	2022	2021
Anleggsmidler			
<i>Immaterielle eiendeler</i>			
Utsatt skattefordel			
Sum immaterielle eiendeler	2	<u>0</u>	<u>42 159</u>
		<u>0</u>	<u>42 159</u>
<i>Varige driftsmidler</i>			
<i>Finansielle anleggsmidler</i>			
Investeringer i datterselskap	3	14 348 188	12 248 188
Lån til foretak i samme konsern	4	0	60 000
Sum finansielle anleggsmidler		<u>14 348 188</u>	<u>12 308 188</u>
Sum anleggsmidler		<u>14 348 188</u>	<u>12 350 347</u>
Omløpsmidler			
<i>Fordringer</i>			
Konsernfordringer			
Sum fordringer	4	<u>298 135</u>	<u>1 950 000</u>
		<u>298 135</u>	<u>1 950 000</u>
<i>Bankinnskudd, kontanter o.l</i>			
Bankinnskudd, kontanter o.l.		119 122	192 181
Sum bankinnskudd, kontanter o.l		<u>119 122</u>	<u>192 181</u>
Sum omløpsmidler		<u>417 257</u>	<u>2 142 181</u>
Sum eiendeler		<u>14 765 445</u>	<u>14 492 528</u>





Balanse
iVest Holding AS

Egenkapital og gjeld	Note	2022	2021
Egenkapital			
<i>Innskutt egenkapital</i>			
Aksjekapital	5, 6	743 000	743 000
Overkurs	6	4 137 750	4 137 750
Annen innskutt egenkapital	6	232 545	0
Sum innskutt egenkapital		<u>5 113 295</u>	<u>4 880 750</u>
<i>Opptjent egenkapital</i>			
Annen egenkapital	6	8 555 096	8 638 166
Sum opptjent egenkapital		<u>8 555 096</u>	<u>8 638 166</u>
Sum egenkapital		<u>13 668 391</u>	<u>13 518 916</u>
Gjeld			
<i>Annen langsiktig gjeld</i>			
Gjeld til kredittinstitusjoner		946 666	973 333
Sum annen langsiktig gjeld		<u>946 666</u>	<u>973 333</u>
<i>Kortsiktig gjeld</i>			
Kortsiktig konserngjeld	4	150 000	0
Annen kortsiktig gjeld		388	279
Sum kortsiktig gjeld		<u>150 388</u>	<u>279</u>
Sum gjeld		<u>1 097 054</u>	<u>973 612</u>
Sum egenkapital og gjeld		<u>14 765 445</u>	<u>14 492 528</u>

Florø 8/6-23
Styret i iVest Holding AS


Mariann Nordal Midtbø
styreleder


Hilmar Eliasson
styremedlem


Jane Berg Solheim
styremedlem



Regnskapsprinsipper

Årsregnskapet er satt opp i samsvar med regnskapsloven og god regnskapsskikk for små foretak.

Forutsetningen om fortsatt drift er lagt til grunn ved utarbeidelsen.

Bruk av estimater

Utarbeidelse av regnskap i samsvar med regnskapsloven krever bruk av estimater. Videre krever anvendelse av selskapets regnskapsprinsipper at ledelsen må utøve skjønn.

Klassifisering og vurdering av balanseposter

Elendeler bestemt til varig eie eller bruk er klassifisert som anleggsmidler. Anleggsmidler er vurdert til anskaffelseskost. Omløpsmidler og kortsiktig gjeld omfatter normalt poster som forfaller til betaling innen ett år etter balansedagen, samt poster som knytter seg til varekretsløpet. Omløpsmidler vurderes til laveste verdi av anskaffelseskost og antatt virkelig verdi.

Fordringer klassifiseres som omløpsmidler hvis de skal tilbakebetales i løpet av ett år. For gjeld er analoge kriterier lagt til grunn. Første års avdrag på langsiktige fordringer og langsiktig gjeld klassifiseres likevel ikke som omløpsmiddel og kortsiktig gjeld.

Enkelte poster er vurdert etter andre regler. Postene det gjelder vil være blant de postene som omhandles nedenfor.

Investeringer i andre selskaper

Kostmetoden brukes som prinsipp for investeringer i andre selskaper. Kostprisen økes når midler tilføres ved kapitalutvidelse, eller når det gis konsernbidrag til datterselskap. Mottatte utdelinger resultatføres i utgangspunktet som inntekt. Utbytte/konsernbidrag fra datterselskap regnskapsføres det samme året som datterselskapet avsetter beløpet. Utbytte fra andre selskaper regnskapsføres som finansinntekt når utbyttet er vedtatt. Investeringene blir nedskrevet til virkelig verdi dersom verdifallet ikke er forbigående

Fordringer

Kundefordringer og andre fordringer er oppført i balansen til pålydende etter fradrag for avsetning til forventet tap. Avsetning for tap gjøres på grunnlag av individuelle vurderinger av de enkelte fordringene. I tillegg gjøres det for øvrige kundefordringer en uspesifisert avsetning for å dekke antatt tap.

Skatt

Skattekostnaden i resultatregnskapet omfatter både periodens betalbare skatt og endring i utsatt skatt. Utsatt skatt beregnes med 22 % på grunnlag av de midlertidige forskjeller som eksisterer mellom regnskapsmessige og skattemessige verdier, samt eventuelt ligningsmessig underskudd til fremføring ved utgangen av regnskapsåret. Skatteøkende og skattereduserende midlertidige forskjeller som reverserer eller kan reversere i samme periode er utlignet og nettoført. Utsatt skatt på merverdier i forbindelse med oppkjøp av datterselskap blir ikke utlignet.

Oppføring av utsatt skattefordel på netto skattereduserende forskjeller som ikke er utlignet og underskudd til fremføring, er begrunnet med antatt fremtidig inntjening. Utsatt skattefordel som kan balanseføres og utsatt skatt er oppført netto i balansen.

Note 1 Antall ansatte

Det har ikke vært ansatte sysselsatt i løpet av regnskapsåret.



Note 2 Skatt

Årets skattekostnad	2022	2021
Resultatført skatt på ordinært resultat:		
Betalbar skatt	0	0
Endring i utsatt skattefordel	-23 431	-42 159
Skattekostnad ordinært resultat	-23 431	-42 159
Skattepliktig inntekt:		
Resultat før skatt		1 753 782
Permanente forskjeller	-106 501	-1 945 416
Mottatt konsernbidrag	0	0
Anvendelse av fremførbart underskudd	298 135	0
Skattepliktig inntekt	-191 634	0
	0	-191 634
Betalbar skatt i balansen:		
Betalbar skatt på årets resultat	-65 590	0
Betalbar skatt på mottatt konsernbidrag	65 590	0
Sum betalbar skatt i balansen	0	0

Skatteeffekten av midlertidige forskjeller som har gitt opphav til utsatt skatt og utsatte skattefordeler, spesifisert på typer av midlertidige forskjeller

	2022	2021	Endring
Akkumulert fremførbart underskudd	0	-191 634	-191 634
Grunnlag for utsatt skattefordel	0	-191 634	-191 634
Utsatt skattefordel (22 %)	0	-42 159	-42 159

Note 3 Datterselskap

	Kontor-kommune	Eier-andel	Balanseført verdi	Egenkapital	Resultat
Ivest Eigedom AS	Kinn kommune	100%	2 100 000	3 363 205	- 89 807
iVest Consult AS	Kinn kommune	100%	12 248 188	2 182 703	2 123 795

Note 4 Mellomværende med selskap i samme konsern

	2022	2021
Fordringer		
Lån til foretak i samme konsern	0	60 000
Inntektsført utbytte i år	0	1 950 000
Andre kortsiktige fordringer konsern	298 135	0
Sum	298 135	2 010 000
Gjeld		
Annen kortsiktig gjeld konsern	150 000	0
Sum	150 000	0



Note 5 Aksjekapital

Aksjekapital	Antall	Pålydende	Balanseført
Ordinære aksjer	1486	500	743 000

Aksjekapitalen eies av følgende aksjonærer:

Aksjonærer:	Antall aksjer	Eierandel
Hilmar Eliasson	210	14,13 %
Albert Frøyen	177	11,91 %
Terje Svardahl	173	11,64 %
Renate Tansøy	171	11,51 %
Monica Humlestøl	164	11,04 %
Kjell Ove Yri	135	9,08 %
Trygve Riste	41	2,76 %
Jarle Rune Valvik	40	2,69 %
Jane Berg Solheim	31	2,09 %
Bengt Hellevang	21	1,41 %
Gjermund Jørgensen	21	1,41 %
Rene Aarseth	11	0,74 %
Janne Yri	14	0,94 %
Krzysztof Wojcik	7	0,47 %
Mariann N Midtbø	7	0,47 %
Anders Lien	228	15,34 %
Marielle Nordnes	5	0,34 %
Magnar Leirvåg	4	0,27 %
Atle Halsnes	4	0,27 %
Rune Melvær	4	0,27 %
Ole Jakob Osvold	4	0,27 %
Tor-Gunnar feten	3	0,20 %
Ørjan Rognaldsen	3	0,20 %
Margreth B. Jensen	3	0,20 %
Ademar Zelada	1	0,07 %
Juanita Sekkingstad	1	0,07 %
Nils Kristian Arnestad	1	0,07 %
Magdalena Renkas	1	0,07 %
Thomas Bringsvor	1	0,07 %
Sum	1 486	100%

Selskapet har en aksjeklasse og alle aksjer har lik stemmerett.



Note 6 Egenkapital

	Aksjekapital	Annen innskutt EK	Overkurs	Annen egenkapital	Sum egenkapital
Pr. 01.01	743 000	0	4 137 750	8 638 166	13 518 916
Mottatt konsernbidrag		232 545		0	232 545
Årets resultat				-83 070	-83 070
Pr 31.12	743 000	232 545	4 137 750	8 555 096	13 668 391