



ÅRSREGNSKAPET FOR REGNSKAPSÅRET 2024 - GENERELL INFORMASJON

Enheten

Organisasjonsnummer:	823 116 322
Organisasjonsform:	Aksjeselskap
Foretaksnavn:	STJERN ENTREPRENØR AS
Forretningsadresse:	7170 ÅFJORD

Regnskapsår

Årsregnskapets periode:	01.01.2024 - 31.12.2024
-------------------------	-------------------------

Konsern

Morselskap i konsern:	Nei
-----------------------	-----

Regnskapsregler

Regler for små foretak benyttet:	Nei
Benyttet ved utarbeidelsen av årsregnskapet til selskapet:	Regnskapslovens alminnelige regler

Årsregnskapet fastsatt av kompetent organ

Bekreftet av representant for selskapet:	Sindre Stjern-Strøm
Dato for fastsettelse av årsregnskapet:	25.03.2025

Grunnlag for avgivelse

År 2024: Årsregnskapet er elektronisk innlevert
År 2023: Tall er hentet fra elektronisk innlevert årsregnskap fra 2024

Det er ikke krav til at årsregnskapet m.v. som sendes til Regnskapsregisteret er undertegnet. Kontrollen på at dette er utført ligger hos revisor/enhetens øverste organ. Sikkerheten ivaretas ved at innsender har rolle/rettighet for innsending av årsregnskapet via Altinn, og ved at det bekreftes at årsregnskapet er fastsatt av kompetent organ.

Brønnøysundregistrene, 01.05.2025



Resultatregnskap

Beløp i: NOK	Note	2024	2023
RESULTATREGNSKAP			
Inntekter			
Driftsinntekter	1, 2	363 988 736	584 335 646
Annen driftsinntekt		5 900 908	4 054 454
Sum inntekter		369 889 644	588 390 099
Kostnader			
Produksjonskostnader		250 948 014	489 462 548
Lønnskostnad	3	63 647 794	62 415 700
Avskrivning av driftsmidler og immaterielle eiendeler	4	1 526 657	2 002 351
Annen driftskostnad	3	16 134 897	20 735 538
Sum kostnader		332 257 362	574 616 137
Driftsresultat		37 632 282	13 773 962
Finansinntekter og finanskostnader			
Annen renteinntekt		4 691 180	5 077 984
Annen finansinntekt		16 103	17 621
Sum finansinntekter		4 707 283	5 095 605
Annen rentekostnad		70 435	19 093
Sum finanskostnader		70 435	19 093
Netto finans		4 636 848	5 076 512
Resultat før skattekostnad		42 269 130	18 850 474
Skattekostnad på resultat	5	9 299 302	4 147 154
Årsresultat		32 969 828	14 703 320
Årsresultat etter minoritetsinteresser		32 969 828	14 703 320
Totalresultat		32 969 828	14 703 320
Overføringer og disponeringer			
Overført til overkurs			2 544 217



Resultatregnskap

Beløp i: NOK	Note	2024	2023
Ordinært utbytte		25 000 000	
Tilleggsutbytte			1 000 000
Avgitt konsernbidrag			11 561 396
Avsatt til annen egenkapital		7 969 828	
Overført fra annen egenkapital			-402 293
Sum overføringer og disponeringer	6	32 969 828	14 703 320



Balanse

Beløp i: NOK	Note	2024	2023
BALANSE - EIENDELER			
Anleggsmidler			
Immaterielle eiendeler			
Utsatt skattefordel	5		
Varige driftsmidler			
Tomter, bygninger o.a. fast eiendom	4, 7	2 951 338	2 951 338
Maskiner og anlegg	4, 7	4 630 358	6 568 355
Skip, rigger, fly og lignende	4, 7		
Driftsløsøre, inventar o.a. utstyr	4, 7	624 196	578 372
Sum varige driftsmidler		8 205 892	10 098 064
Finansielle anleggsmidler			
Lån til foretak i samme konsern	8		
Lån til tilknyttet selskap og felles kontrollert virksomhet	8		
Sum anleggsmidler		8 205 892	10 098 064
Omløpsmidler			
Varer			
Lager av varer og annen beholdning	7	954 973	1 130 551
Sum varer		954 973	1 130 551
Fordringer			
Kundefordringer	2, 7	95 734 964	120 716 261
Andre kortsiktige fordringer		1 655 469	1 004 753
Konsernfordringer	8		2 001 790
Sum fordringer		97 390 433	123 722 804
Bankinnskudd, kontanter og lignende			
Bankinnskudd, kontanter o.l.	9	123 997 236	64 663 567
Sum bankinnskudd, kontanter og lignende		123 997 236	64 663 567
Sum omløpsmidler		222 342 642	189 516 922
SUM EIENDELER		230 548 534	199 614 986



Balanse

Beløp i: NOK	Note	2024	2023
BALANSE - EGENKAPITAL OG GJELD			
Egenkapital			
Innskutt egenkapital			
Aksjekapital	6, 10	3 000 000	3 000 000
Beholdning av egne aksjer	6		
Overkurs	6	67 993 977	67 993 977
Annen innskutt egenkapital	6	2 822 079	2 822 079
Sum innskutt egenkapital		73 816 056	73 816 056
Opptjent egenkapital			
Annen egenkapital	6	7 969 828	
Udekket tap	6		
Sum opptjent egenkapital		7 969 828	
Sum egenkapital		81 785 885	73 816 056
Gjeld			
Langsiktig gjeld			
Utsatt skatt	5	9 542 857	4 904 016
Andre avsetninger for forpliktelser		6 500 000	6 500 000
Sum avsetninger for forpliktelser		16 042 857	11 404 016
Annen langsiktig gjeld			
Gjeld til kredittinstitusjoner	7		
Langsiktig konserngjeld	8		
Sum langsiktig gjeld		16 042 857	11 404 016
Kortsiktig gjeld			
Gjeld til kredittinstitusjoner	7		
Leverandørgjeld		37 897 905	65 651 783
Betalbar skatt	5	4 660 461	
Skyldig offentlige avgifter		11 392 964	5 214 636
Utbytte		25 000 000	
Kortsiktig konserngjeld	8	10 000 000	11 561 396
Annen kortsiktig gjeld	2	43 768 463	31 967 099



Balanse

Beløp i: NOK	Note	2024	2023
Sum kortsiktig gjeld		132 719 793	114 394 914
Sum gjeld		148 762 650	125 798 930
SUM EGENKAPITAL OG GJELD		230 548 534	199 614 986



Stjern Entreprenør AS

Kontantstrømoppstilling

	2024	2023
KONTANTSTRØMMER FRA OPERASJONELLE AKTIVITETER:		
Ordinært resultat før skattekostnad	42 269 130	18 850 474
Periodens betalte skatt	0	-3 530 611
Ordinære avskrivninger	1 526 657	2 002 351
Tap/gevinst ved salg av anleggsmidler	-2 725 892	-1 366 200
Endring i varelager	175 578	
Endring i kundefordringer og leverandørgjeld	-2 772 581	-1 240 446
Endring i andre omløpsmidler og andre gjeldsposter	27 653 152	-68 397 055
Netto kontantstrømmer fra operasjonelle aktiviteter	66 126 044	- 53 681 487
KONTANTSTRØMMER FRA INVESTERINGSAKTIVITETER:		
Utbetalinger ved lån til andre foretak		
Innbetalinger ved lån til andre foretak		13 500 000
Innbetalinger ved salg av varige driftsmidler	5 845 000	1 366 200
Utbetalinger ved kjøp av varige driftsmidler	-2 753 593	-1 052 748
Netto kontantstrøm fra investeringsaktiviteter	3 091 407	13 813 452
KONTANTSTRØMMER FRA FINANSIERINGSAKTIVITETER:		
Innbetalinger ved opptak av ny langsiktig gjeld		-
Utbetalinger ved nedbetaling av langsiktig gjeld		-
Netto endring i kassekreditt		903 882
Utbetalinger av konsernbidrag (netto)	-9 559 606	
Utbetalinger av utbytte		-31 000 000
Netto kontantstrøm fra finansieringsaktiviteter	- 9 559 606	- 30 096 118
Netto endring i bankinnskudd, kontanter og lignende	59 657 845	- 69 964 153
Beholdning av bankinnskudd, kontanter og lignende pr 01.01.	64 339 391	134 627 720
Beholdning av bankinnskudd, kontanter og lignende pr 31.12.	123 997 236	64 663 567



STJERN ENTREPRENØR AS ÅRSBERETNING FOR 2024

Organisasjon

Styret består av Helge Stjern (styreleder), Håvard Tinnen Stjern, og Siri Stjern-Strøm. Daglig leder er Sindre Stjern-Strøm.

Virksomhetens art

Stjern Entreprenør AS driver entreprenørvirksomhet innen bygg og anlegg. Selskapets administrasjon er lokalisert på Monstad i Åfjord, og selskapet har avdelingskontor i Trondheim. Virksomheten har i 2024 vært drevet på anleggs- og byggeplasser i hele Trøndelag samt i deler av Nordland.

Rettvisende oversikt over resultat

	2024	2023
Driftsinntekter	369 889 644	588 335 646
Driftsresultat	37 632 282	13 773 962
	31.12.2024	31.12.2023
Balansesum	230 548 540	199 614 986
Egenkapital	81 785 885	73 816 056
Egenkapitalandel	35,5%	37,0%

Det er ikke inntruffet andre forhold etter regnskapsårets slutt som har betydning for vurderingen av det fremlagte årsregnskapet og selskapets stilling. Styret er fornøyd med resultatet for 2024 og forventer et tilfredsstillende resultat for 2025.

Markedsrisiko

Den største risikoen til selskapet anses å være markedsrisikoen. Det relativt alvorlige nedgangen i oppdragsvolum og dermed antall sysselsatte i næringen på landsbasis har for andre selskaper i bransjen vært kritisk. Det er en nedgang som også har rammet selskapets nedslagsfelt. Selskapet har erfart en nedgang i omsetningsvolum, men har evnet å tilpasse seg markedet og opprettholdt sysselsettingen.



Finansiell risiko

Den største finansielle risikoen er relatert til tap på fastprisprosjekter. Dette søkes redusert gjennom tett oppfølging av kalkulasjon og utførelse av prosjektene. Selskapet har en stor andel offentlige oppdragsgivere som reduserer oppgjørslrisikoen. For private kunder legges det opp til å sikre seg med garantier. På lik linje gjennomføres risikoreduserende tiltak på underentreprenørsiden.

Etter styrets oppfatning foreligger det en liten finansiell risiko som er av betydning for å bedømme eiendeler, gjeld og finansiell stilling. Selskapets strategi er å unngå at vi eksponeres for slik risiko i et så stort omfang at det kan bli kritisk for drift. Selskapet har ingen langsiktig ekstern gjeld eller vesentlige transaksjoner i utenlandsk valuta. Likviditeten i selskapet er god og i sum anses dermed kredittrisikoen som relativt lav.

Bærekraft

Selskapet har forankret sin bærekraftsstrategi i styret, denne revideres årlig. Tiltakene i bærekraftsstrategien er organisert under FNs bærekraftsmål:

- 3 God helse og livskvalitet
- 4 God utdanning
- 5 Likestilling mellom kjønnene
- 12 Ansvarlig forbruk og produksjon
- 13 Stoppe klimaeendringene.

Selskapet er sertifisert som Miljøfyrtårn, og har godkjenning som løper fram til 19.01.26. Årlig innrapportering behandles i styret sammen med årsregnskap. Ytre miljø forurenses ikke mer enn det som måtte anses vanlig for denne typen aktivitet. Selskapet er underlagt Åpenhetsloven og publiserer årlig sin redegjørelse på www.stjern.no.

Arbeidsmiljø

Det er i 2024 gjennomført frivillig helseundersøkelse for alle ansatte, i tråd med samarbeidsavtalen med BHT.

Samlet sykefravær i selskapet endte på 4,5%, hvorav 3,0%-poeng var langtidsfravær. Dette er en merkbar forbedring fra de to foregående driftsårene, og selskapet nærmer seg dermed sitt definerte mål på sykefravær. Selskapet hadde 2 fraværsskader i 2024 som innebar hhv. kontroll og behandling til lege. Skadene er rapportert inn til ledelsen og presentert i HMS-rapporten til prosjektene. Sakene er deretter behandlet i AMU. Ingen av skadene var alvorlig karakter. Styret har styreansvarsforsikring som er gjeldende ved evt. skade på tredjepart.



Likestilling, arbeid mot diskriminering og for mangfold

Selskapet har som politikk at begge kjønn skal gis like muligheter. I ansettelsesprosesser vektlegges kvalifikasjoner, samtidig som vi fremmer likebehandling av alle søkere. Ansatte avlønnes etter kjønnsnøytrale kriterier, og det jobbes for å fremme likestilling og hindre diskriminering. Det gjennomføres anonyme medarbeiderundersøkelser som i tillegg til medarbeidersamtaler, skal kunne fange opp uønskede personalhendelser.

Ved utgangen av 2024 var det i alt 87 ansatte hvorav seks var kvinner, dvs. at selskapet har økt andelen kvinnelige ansatte ila. 2024 – i tråd med selskapets målsetninger nedfelt i selskapet bærekraftstrategi.

	Antall kvinner	Antall menn
Kjønnsbalanse*	6 (7%)	81 (93%)
I produksjon	4 (5%)	78 (95%)
I støtte	2 (40%)	3 (60%)
Midlertidig ansatte	0	0
Deltidsarbeid	0	0
Uttak av foreldrepermisjon - gj.snitt ant. uker for de som har rett på dette	0	15

*Lønn etter stilling sikrer at det ikke er kjønnsforskjeller i lønn.

Selskapet tar samfunnsansvar og har i sin bærekraftsstrategi mål om et mangfoldig arbeidsliv. Krav om andel lærlinger er målsatt, og selskapet bidrar til at kandidater i ordinært utdanningsløp og voksenlærlinger skal kunne oppnå fagutdanning. Selskapet jobber med ungdommer som ønsker noe annet i tillegg til skole, samarbeider med NAV om arbeidsutprøving og tar imot personer på språkopplæring. Dette arbeidet foregår i Åfjord og Trondheim.


Fortsatt drift


Årsoppgjøret er avlagt under forutsetning om fortsatt drift. Styret mener forutsetningene for fortsatt drift er til stede.

Åfjord, 17.03.2025


Helge Stjern
Styreleder


Håvard T. Stjern
Styremedlem


Siri Stjern-Strøm
Styremedlem


Siri Stjern-Strøm
Daglig leder

Stjern Entreprenør AS – Årsberetning 2024



Årsregnskap 2024 Stjern Entreprenør AS

Organisasjonsnr: 823 116 322



Resultatregnskap

Stjern Entreprenør AS

Driftsinntekter og driftskostnader	Note	2024	2023
Driftsinntekter	1, 2	363 988 736	584 335 646
Annen driftsinntekt		5 900 908	4 054 454
Sum driftsinntekter		369 889 644	588 390 099
Produksjonskostnader		250 948 014	489 462 548
Lønnskostnad	3	63 647 794	62 415 700
Avskrivning av driftsmidler og immaterielle eiendeler	4	1 526 657	2 002 351
Annen driftskostnad	3	16 134 897	20 735 538
Sum driftskostnader		332 257 362	574 616 137
Driftsresultat		37 632 282	13 773 962
Finansinntekter og finanskostnader			
Annen renteinntekt		4 691 180	5 077 984
Annen finansinntekt		16 103	17 621
Annen rentekostnad		70 435	19 093
Resultat av finansposter		4 636 848	5 076 512
Resultat før skattekostnad		42 269 130	18 850 474
Skattekostnad på resultat	5	9 299 302	4 147 154
Årsresultat		32 969 828	14 703 320
Overføringer			
Avsatt til utbytte		25 000 000	0
Tilleggsutbytte		0	1 000 000
Avsatt konsernbidrag		0	11 561 396
Avsatt til annen egenkapital		7 969 828	0
Overført til overkurs		0	2 544 217
Overført fra annen egenkapital		0	402 293
Sum overføringer	6	32 969 828	14 703 320



Balanse Stjern Entreprenør AS

Eiendeler	Note	2024	2023
Varige driftsmidler			
Tomter, bygninger o.a. fast eiendom	4, 7	2 951 338	2 951 338
Maskiner og anlegg	4, 7	4 630 358	6 568 355
Driftsløsøre, inventar o.a. utstyr	4, 7	624 196	578 372
Sum varige driftsmidler		8 205 892	10 098 064
Sum anleggsmidler		8 205 892	10 098 064
Omløpsmidler			
Lager av varer og annen beholdning	7	954 973	1 130 551
Sum varer		954 973	1 130 551
Fordringer			
Kundefordringer	2, 7	95 734 964	120 716 261
Andre kortsiktige fordringer		1 655 469	1 004 753
Konsernfordringer	8	0	2 001 790
Sum fordringer		97 390 433	123 722 804
Bankinnskudd, kontanter o.l			
Bankinnskudd, kontanter o.l.	9	123 997 236	64 663 567
Sum bankinnskudd, kontanter o.l		123 997 236	64 663 567
Sum omløpsmidler		222 342 642	189 516 922
Sum eiendeler		230 548 534	199 614 986



Balanse Stjern Entreprenør AS

Egenkapital og gjeld	Note	2024	2023
Egenkapital			
<i>Innskutt egenkapital</i>			
Aksjekapital	6, 10	3 000 000	3 000 000
Overkurs	6	67 993 977	67 993 977
Annen innskutt egenkapital	6	2 822 079	2 822 079
Sum innskutt egenkapital		73 816 056	73 816 056
<i>Opptjent egenkapital</i>			
Annen egenkapital	6	7 969 828	0
Sum opptjent egenkapital		7 969 828	0
Sum egenkapital		81 785 885	73 816 056
Gjeld			
<i>Avsetning for forpliktelser</i>			
Utsatt skatt	5	9 542 857	4 904 016
Andre avsetninger for forpliktelser		6 500 000	6 500 000
Sum avsetning for forpliktelser		16 042 857	11 404 016
<i>Kortsiktig gjeld</i>			
Leverandørgjeld		37 897 905	65 651 783
Betalbar skatt	5	4 660 461	0
Skyldig offentlige avgifter		11 392 964	5 214 636
Utbytte		25 000 000	0
Kortsiktig konserngjeld	8	10 000 000	11 561 396
Annen kortsiktig gjeld	2	43 768 463	31 967 099
Sum kortsiktig gjeld		132 719 793	114 394 914
Sum gjeld		148 762 650	125 798 930
Sum egenkapital og gjeld		230 548 534	199 614 986



Balanse Stjern Entreprenør AS

Egenkapital og gjeld	Note	2024	2023
Egenkapital			
<i>Innskutt egenkapital</i>			
Aksjekapital	6, 10	3 000 000	3 000 000
Overkurs	6	67 993 977	67 993 977
Annen innskutt egenkapital	6	2 822 079	2 822 079
Sum innskutt egenkapital		73 816 056	73 816 056
<i>Opptjent egenkapital</i>			
Annen egenkapital	6	7 969 828	0
Sum opptjent egenkapital		7 969 828	0
Sum egenkapital		81 785 885	73 816 056
Gjeld			
<i>Avsetning for forpliktelser</i>			
Utsatt skatt	5	9 542 857	4 904 016
Andre avsetninger for forpliktelser		6 500 000	6 500 000
Sum avsetning for forpliktelser		16 042 857	11 404 016
<i>Kortsiktig gjeld</i>			
Leverandørgjeld		37 897 905	65 651 783
Betalbar skatt	5	4 660 461	0
Skyldig offentlige avgifter		11 392 964	5 214 636
Utbytte		25 000 000	0
Kortsiktig konserngjeld	8	10 000 000	11 561 396
Annen kortsiktig gjeld	2	43 768 469	31 967 099
Sum kortsiktig gjeld		132 719 799	114 394 914
Sum gjeld		148 762 656	125 798 930
Sum egenkapital og gjeld		230 548 540	199 614 986



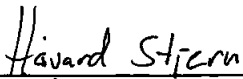
Balanse

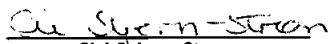
Stjern Entreprenør AS

Åfjord, 17.03.2025

Styret i Stjern Entreprenør AS


Helge Stjern
Styreleder


Håvard Tinnen Stjern
Styremedlem


Siri Stjern-Strøm
Styremedlem


Sindre Stjern-Strøm
Daglig Leder



Stjern Entreprenør AS

Kontantstrømoppstilling

	2024	2023
KONTANTSTRØMMER FRA OPERASJONELLE AKTIVITETER:		
Ordinært resultat før skattekostnad	42 269 130	18 850 474
Periodens betalte skatt	0	-3 530 611
Ordinære avskrivninger	1 526 657	2 002 351
Tap/gevinst ved salg av anleggsmidler	-2 725 892	-1 366 200
Endring i varelager	175 578	
Endring i kundefordringer og leverandørgjeld	-2 772 581	-1 240 446
Endring i andre omløpsmidler og andre gjeldsposter	27 653 152	-68 397 055
Netto kontantstrømmer fra operasjonelle aktiviteter	66 126 044	- 53 681 487
KONTANTSTRØMMER FRA INVESTERINGSAKTIVITETER:		
Utbetalinger ved lån til andre foretak		
Innbetalinger ved lån til andre foretak		13 500 000
Innbetalinger ved salg av varige driftsmidler	5 845 000	1 366 200
Utbetalinger ved kjøp av varige driftsmidler	-2 753 593	-1 052 748
Netto kontantstrøm fra investeringsaktiviteter	3 091 407	13 813 452
KONTANTSTRØMMER FRA FINANSIERINGSAKTIVITETER:		
Innbetalinger ved opptak av ny langsiktig gjeld		-
Utbetalinger ved nedbetaling av langsiktig gjeld		-
Netto endring i kassekreditt		903 882
Utbetalinger av konsernbidrag (netto)	-9 559 606	
Utbetalinger av utbytte		-31 000 000
Netto kontantstrøm fra finansieringsaktiviteter	- 9 559 606	- 30 096 118
Netto endring i bankinnskudd, kontanter og lignende	59 657 845	- 69 964 153
Beholdning av bankinnskudd, kontanter og lignende pr 01.01.	64 339 391	134 627 720
Beholdning av bankinnskudd, kontanter og lignende pr 31.12.	123 997 236	64 663 567



Regnskapsprinsipper

Årsregnskapet er satt opp i samsvar med regnskapsloven og god regnskapsskikk for øvrige foretak. Forutsetningen om fortsatt drift er lagt til grunn ved utarbeidelsen.

Bruk av estimater

Utarbeidelse av regnskap i samsvar med regnskapsloven krever bruk av estimater. Videre krever anvendelse av selskapets regnskapsprinsipper at ledelsen må utøve skjønn. Områder som i stor grad inneholder slike skjønnsmessige vurderinger, høy grad av kompleksitet, eller områder hvor forutsetninger og estimater er vesentlige for årsregnskapet, er beskrevet i notene.

Prinsipper for inntektsføring

Inntektene består i utførelse av entreprenøroppdrag (prosjekter) med varighet fra noen måneder til flere år. Fakturering skjer hovedsakelig månedlig, og er normalt i takt med utførelsen av arbeidet. Det forekommer også avtaler om betalingsplaner. For entreprenørprosjekter anvendes løpende inntektsføring med fortjeneste. Dette innebærer at inntektsføringen skjer i henhold til fullføringsgraden etter hvert som arbeidet utføres. Det vil si at opparbeidet andel av prosjektets fortjeneste tas til inntekt løpende. Fullføringsgraden fastsettes på grunnlag av utført produksjon. For prosjekter som forventes å gi tap, er hele det forventede tapet kostnadsført. Garantitiden er normalt tre-fem år. Omtvistede krav inntektsføres først når de er avgjort eller er sikre. Kostnader ved utvikling av prosjekter utgiftsføres i sin helhet inntil igangsettelse besluttes.

Klassifisering og vurdering av balanseposter

Eiendeler bestemt til varig eie eller bruk er klassifisert som anleggsmidler. Anleggsmidler er vurdert til anskaffelseskost. Omløpsmidler og kortsiktig gjeld omfatter normalt poster som forfaller til betaling innen ett år etter balansedagen, samt poster som knytter seg til varekretsløpet. Omløpsmidler vurderes til laveste verdi av anskaffelseskost og antatt virkelig verdi. Fordringer klassifiseres som omløpsmidler hvis de skal tilbakebetales i løpet av ett år. For gjeld er analoge kriterier lagt til grunn. Første års avdrag på langsiktige fordringer og langsiktig gjeld klassifiseres likevel ikke som omløpsmiddel og kortsiktig gjeld. Enkelte poster er vurdert etter andre regler. Postene det gjelder vil være blant de postene som omhandles nedenfor.

Varige driftsmidler

Varige driftsmidler balanseføres og avskrives lineært til restverdi over driftsmidlenes forventede utnyttbare levetid. Ved endring i avskrivningsplan fordeles virkningen over gjenværende avskrivningstid ("knekkpunktmetoden"). Vedlikehold av driftsmidler kostnadsføres løpende. Påkostninger eller forbedringer tillegges driftsmidlets kostpris og avskrives i takt med driftsmidlet. Skillet mellom vedlikehold og påkostning/forbedring regnes i forhold til driftsmidlets stand ved kjøp av driftsmidlet. Tomter avskrives ikke.

Utgifter til leie av øvrige driftsmidler kostnadsføres som operasjonell. Forskuddsbetalinger balanseføres som forskuddsbetalt kostnad, og fordeles over leieperioden.

Nedskrivning av anleggsmidler

Ved indikasjon på at balanseført verdi av et anleggsmiddel er høyere enn virkelig verdi, foretas det test for verdifall. Testen foretas for det laveste nivå av anleggsmidler som har selvstendige kontantstrømmer. Hvis balanseført verdi er høyere enn både salgsverdi og gjenvinnbart beløp, foretas det nedskrivning til det høyeste av salgsverdi og gjenvinnbart beløp. Gjenvinnbart beløp er det høyeste av netto salgsverdi og bruksverdi. Bruksverdi er nåverdi av fremtidige kontantstrømmer knyttet til eiendelen. Tidligere nedskrivninger, med unntak for nedskrivning av goodwill, reverseres hvis grunnlaget for nedskrivningen ikke lenger er til stede.

Fordringer

Kundefordringer og andre fordringer er oppført i balansen til pålydende etter fradrag for avsetning til forventet tap. Avsetning for tap gjøres på grunnlag av individuelle vurderinger av de enkelte fordringene. I tillegg gjøres det for øvrige kundefordringer en uspesifisert avsetning for å dekke antatt tap.



Pensjoner

Selskapet har en innskuddsbasert pensjonsordning. Pensjonsordningen er finansiert gjennom innbetalinger til forsikringsselskap, med unntak av AFP-ordningen.

Innskuddsplaner

Ved innskuddsplaner betaler selskapet innskudd til et forsikringsselskap. Selskapet har ingen ytterligere betalingsforpliktelse etter at innskuddene er betalt. Innskuddene regnskapsføres som lønnskostnad. Eventuelle forskuddsbetalte innskudd balanseføres som eiendel (pensjonsmidler) i den grad innskuddet kan refunderes eller redusere framtidige innbetalinger.

Skatt

Skattekostnaden i resultatregnskapet omfatter både periodens betalbare skatt og endring i utsatt skatt. Utsatt skatt beregnes med 22 % på grunnlag av de midlertidige forskjeller som eksisterer mellom regnskapsmessige og skattemessige verdier, samt eventuelt ligningsmessig underskudd til fremføring ved utgangen av regnskapsåret. Skatteøkende og skattereduserende midlertidige forskjeller som reverserer eller kan reversere i samme periode er utlignet og nettoført. Utsatt skatt på merverdier i forbindelse med oppkjøp av datterselskap blir ikke utlignet.

Kontantstrømoppstilling

Kontantstrømoppstillingen utarbeides etter den indirekte metoden. Kontanter og kontantekvivalenter omfatter kontanter, bankinnskudd og andre kortsiktige likvide plasseringer som umiddelbart og med uvesentlig kursrisiko kan konverteres til kjente kontantbeløp og med gjenværende løpetid mindre enn tre måneder fra anskaffelsesdato.



Note 1 Driftsinntekter

Per virksomhetsområde	2024	2023
Bygg og anleggsvirksomhet		
- Offentlig sektor	236 592 678	177 379 039
- Privat sektor	127 396 057	406 956 606
Andre inntekter	5 900 908	4 054 454
Sum	369 889 644	588 390 099

Geografisk fordeling	2024	2023
Norge	369 889 644	588 390 099
Sum	369 889 644	588 390 099

Note 2 Langsiktige tilvirkningskontrakter

Igangværende langsiktige tilvirkningskontrakter	2024	2023
Produksjon	317 529 316	247 081 544
Påløpte kostnader	-270 234 360	-219 331 815
Estimert fortjeneste	47 294 956	27 749 729

Forskuddsfakturert, inkl i annen kortsiktig gjeld	-22 595 889	0
Opptjent ikke fakturert inntekt inkl. i kundefordringer	24 188 214	33 430 363
Påløpt ikke kostnadsføre kostnader inkl. i annen kortsiktig gjeld	-10 789 727	-20 590 812
Sum avsetning pågående prosjekter	-9 197 402	12 839 551



Note 3 Lønnskostnader, antall ansatte, godtgjørelser, lån til ansatte m

<u>Lønnskostnader</u>	<u>2024</u>	<u>2023</u>
Lønninger	53 105 907	52 445 395
Arbeidsgiveravgift	4 446 148	4 452 612
Pensjonskostnader	3 989 125	3 592 313
Andre ytelser	2 106 614	1 925 379
Sum	63 647 794	62 415 700

Gjennomsnittlig antall årsverk sysselsatt i regnskapsåret	84	88
-----------------------------------------------------------	----	----

<u>Ytelser til ledende personer</u>	<u>Daglig leder</u>	<u>Styret</u>
Lønn	1 558 503	0
Annen godtgjørelse	34 392	0
Sum	1 592 895	0

Det er ikke gitt lån/sikkerhetsstillelse til daglig leder, styrets leder eller andre nærstående parter.

Revisor

Lovpålagt revisjon	162 500
Teknisk utarbeidelse av regnskap og ligningspapirer	45 000
Sum honorar til revisor	207 500

Pensjonsforpliktelser

Selskapet er pliktig til å ha tjenstepensjonsordning etter lov om obligatorisk tjenstepensjon. Selskapets pensjonsordninger tilfredsstiller kravene i denne lov.

Pensjonsforpliktelsene for samtlige ansatte er dekket ved en kollektiv innskuddspensjonsforsikring. Forpliktelsen er ikke balanseført og den årlige pensjonspremien kostnadsføres.

Selskapets ansatte kan velge å gå av med AFP fra fylte 62 år. Selskapet er forpliktet til å betale 25 % av pensjonen frem til fylte 67 år. Selskapet har ikke balanseført AFP forpliktelsen.



Note 4 Varige driftsmidler

	Tomter, bygninger o.a fast eiendom	Maskin og anlegg, skip og lignende.	Driftsløse, inventar og utstyr	Totalt
Anskaffelseskost 01.01	2 951 338	11 229 921	1 133 993	15 315 252
Tilgang	0	2 478 493	275 100	2 753 593
Avgang	0	-3 119 106	0	-3 119 106
Anskaffelseskost 31.12	2 951 338	10 589 308	1 409 093	14 949 739
Akk. av-/nedskrivninger 31.12	0	-5 958 949	-784 896	-6 743 846
Balanseført verdi 31.12	2 951 338	4 630 359	624 196	8 205 892

Årets avskrivninger 0 1 297 382 229 275 1 526 657

Avskrivningssats 0 % 10 - 20% 20 %
Avskrivningsplan Lineær Lineær
Økonomisk levetid 5 - 10 år 5 år

Varige driftsmidler avskrives over forventet økonomisk levetid. Avskrivningene er fordelt lineært over antatt økonomisk levetid.

Årlig leie av ikke-balanseførte driftsmidler 1 537 691

Note 5 Skatt

Årets skattekostnad	2024	2023
Resultatført skatt på ordinært resultat:		
Betalbar skatt	4 660 461	0
Endring utsatt skatt	4 638 841	4 147 154
Skattekostnad ordinært resultat	9 299 302	4 147 154
Skattepliktig inntekt:		
Ordinært resultat før skatt	42 269 130	18 850 474
Permanente forskjeller	422	226
Endring i midlertidige forskjeller	-21 085 640	-20 852 490
Mottatt konsernbidrag	0	2 001 790
Skattepliktig inntekt	21 183 913	0
Betalbar skatt i balansen:		
Betalbar skatt på årets resultat	0	3 659 201
Sum betalbar skatt i balansen	0	3 659 201

Skatteeffekten av midlertidige forskjeller som har gitt opphav til utsatt skatt og utsatte skattefordeler, spesifisert på typer av midlertidige forskjeller

	2024	2023	Endring
Varige driftsmidler	3 091 666	1 551 253	-1 540 413
Tilvirkningskontrakter	47 294 956	27 749 729	-19 545 227
Fordringer	-510 000	-510 000	0
Avsetninger mv	-6 500 000	-6 500 000	0
Sum	43 376 622	22 290 982	-21 085 640
Grunnlag for utsatt skatt	43 376 622	22 290 982	-21 085 640
Utsatt skatt (22 %)	-9 542 857	-4 904 016	4 638 841



Note 6 Egenkapital

	Aksjekapital	Annen innskutt egenkapital	Overkurs	Annen egenkapital	Sum egenkapital
Pr. 01.01	3 000 000	2 822 079	67 993 977	0	73 816 056
Foreslått utbytte				-25 000 000	-25 000 000
Årets resultat			0	32 969 828	32 969 828
Pr 31.12	3 000 000	2 822 079	67 993 977	7 969 828	81 785 884

Note 7 Fordringer, gjeld, pantstillelser og garantier m.v

Balansført verdi av pantsatte eiendeler knyttet til garantier	2024	2023
Lager av varer og annen beholdning	954 973	1 130 551
Opptjent ikke fakturert	24 188 214	
Kundefordringer	71 546 750	87 285 898
Sum	96 689 937	88 416 449
Garantiforpliktelser ikke balansført	61 484 893	73 376 906

Note 8 Mellomværende med selskap i samme konsern

Fordringer	2024	2023
Kundefordringer	393 677	897 249
Sum fordringer	393 677	897 249
Gjeld	2024	2023
Langsiktig gjeld (Stjern AS)	10 000 000	0
Leverandørgjeld	2 500 881	1 826 446
Sum gjeld	12 500 881	1 826 446
Konsern transaksjoner		
Intern kjøp	2024	2023
Stjern Betong AS	6 234 836	3 217 852
Stjern Bygg as	11 428 935	14 916 411
Sum kjøp	17 663 771	18 134 263
Intern omsetning	2024	2023
Stjern Betong AS	6 234 836	1 848 579
Stjern Bygg as	1 639 517	4 227 433
Sum intern omsetning	7 874 353	6 076 012

Selskapene i konsernet foretar transaksjoner med hverandre. Transaksjonene er gjennomført på markedsmessige vilkår



Note 9 Bankinnskudd

	2024
Bundne skattetrekkmidler	2 492 719
Andre bundne midler	133 402

Andre bundne midler består av pantsatt transportløyvegaranti a kr 132 000 og prosjekt garanti Fosen Hytta AS på kr 133 402

Note 10 Antall aksjer, aksjeeiere m.m

Aksjekapital	Antall	Pålydende	Balanseført
Ordinære aksjer	100	30 000	3 000 000
Aksjekapitalen eies av følgende aksjonærer:			
Aksjonærer:		Antall aksjer	Eierandel
Stjern AS		100	100 %
Sum		100	100 %

Selskapet har en aksjeklasse og alle aksjer har lik stemmerett.

Stjern Entreprenør AS er datterselskap av Stjern AS som utarbeider konsernregnskap der Stjern Entreprenør AS inngår i konsolideringen. Konsernregnskapet kan fås utlevert i Sjøvegen 10, 7170 Åfjord.



BDO AS
Kobbegate 2
Postboks 1786 Sentrum
7416 Trondheim

Uavhengig revisors beretning

Til generalforsamlingen i Stjern Entreprenør AS

Konklusjon

Vi har revidert årsregnskapet til Stjern Entreprenør AS.

Årsregnskapet består av:

- Balanse per 31. desember 2022,
- Resultatregnskap 2022
- Kontantstrømoppstilling for regnskapsåret avsluttet per 31. desember 2022
- Noter til årsregnskapet, herunder et sammendrag av viktige regnskapsprinsipper.

Etter vår mening:

- Oppfyller årsregnskapet gjeldende lovkrav, og
- Gir årsregnskapet et rettviseende bilde av selskapets finansielle stilling per 31. desember 2022 og av dets resultater og kontantstrømmer for regnskapsåret i samsvar med regnskapslovens regler og god regnskapsskikk i Norge.

Grunnlag for konklusjonen

Vi har gjennomført revisjonen i samsvar med International Standards on Auditing (ISA-ene). Våre oppgaver og plikter i henhold til disse standardene er beskrevet nedenfor under Revisors oppgaver og plikter ved revisjonen av årsregnskapet. Vi er uavhengige av selskapet i samsvar med kravene i relevante lover og forskrifter i Norge og International Code of Ethics for Professional Accountants (inkludert internasjonale uavhengighetsstandarder) utstedt av International Ethics Standards Board for Accountants (IESBA-reglene), og vi har overholdt våre øvrige etiske forpliktelser i samsvar med disse kravene. Innhentet revisjonsbevis er etter vår vurdering tilstrekkelig og hensiktsmessig som grunnlag for vår konklusjon.

Annen informasjon

Styret og daglig leder (ledelsen) er ansvarlig for annen informasjon. Annen informasjon består av årsberetningen. Vår konklusjon om årsregnskapet ovenfor dekker ikke annen informasjon.

I forbindelse med revisjonen av årsregnskapet er det vår oppgave å lese annen informasjon. Formålet er å vurdere hvorvidt det foreligger vesentlig inkonsistens mellom annen informasjon og årsregnskapet og den kunnskap vi har opparbeidet oss under revisjonen av årsregnskapet, eller hvorvidt informasjon i annen informasjon ellers fremstår som vesentlig feil. Vi har plikt til å rapportere dersom annen informasjon fremstår som vesentlig feil. Vi har ingenting å rapportere i så henseende.

Konklusjon om årsberetningen

Basert på kunnskapen vi har opparbeidet oss i revisjonen, mener vi at årsberetningen

- er konsistent med årsregnskapet og
- inneholder de opplysninger som skal gis i henhold til gjeldende lovkrav.



Styret og daglig leders ansvar for årsregnskapet

Styret og daglig leder (ledelsen) er ansvarlig for å utarbeide årsregnskapet og for at det gir et rettviseende bilde i samsvar med regnskapslovens regler og god regnskapsskikk i Norge. Ledelsen er også ansvarlig for slik intern kontroll som den finner nødvendig for å kunne utarbeide et årsregnskap som ikke inneholder vesentlig feilinformasjon, verken som følge av misligheter eller utilsiktede feil.

Ved utarbeidelsen av årsregnskapet må ledelsen ta standpunkt til selskapets evne til fortsatt drift og opplyse om forhold av betydning for fortsatt drift. Forutsetningen om fortsatt drift skal legges til grunn for årsregnskapet så lenge det ikke er sannsynlig at virksomheten vil bli avviklet.

Revisors oppgaver og plikter ved revisjonen av årsregnskapet

Vårt mål er å oppnå betryggende sikkerhet for at årsregnskapet som helhet ikke inneholder vesentlig feilinformasjon, verken som følge av misligheter eller utilsiktede feil, og å avgi en revisjonsberetning som inneholder vår konklusjon. Betryggende sikkerhet er en høy grad av sikkerhet, men ingen garanti for at en revisjon utført i samsvar med ISA-ene, alltid vil avdekke vesentlig feilinformasjon. Feilinformasjon kan oppstå som følge av misligheter eller utilsiktede feil. Feilinformasjon er å anse som vesentlig dersom den enkeltvis eller samlet med rimelighet kan forventes å påvirke de økonomiske beslutningene som brukerne foretar på grunnlag av årsregnskapet.

For videre beskrivelse av revisors oppgaver og plikter vises det til:

<https://revisorforeningen.no/revisjonsberetninger>

BDO AS

Gunhild Kveine
statsautorisert revisor
(elektronisk signert)

Penneo Dokumentnøkkel: 3J5C-V6LW-EE207-S8GW4-EFQPY-K78WY



PENNEO

Signaturene i dette dokumentet er juridisk bindende. Dokument signert med "Penneo™ - sikker digital signatur". De signerende parter sin identitet er registrert, og er listet nedenfor.

"Med min signatur bekrefter jeg alle datoer og innholdet i dette dokument."

Kveine, Gunhild

Partner

På vegne av: BDO AS

Serienummer: no_bankid:9578-5994-4-479568

IP: 188.95.xxx.xxx

2025-03-25 14:56:41 UTC



Kveine, Gunhild

Statsautorisert revisor

På vegne av: BDO AS

Serienummer: no_bankid:9578-5994-4-479568

IP: 188.95.xxx.xxx

2025-03-25 14:56:41 UTC



Dette dokumentet er signert digitalt via **Penneo.com**. De signerte dataene er validert ved hjelp av den matematiske hashverdien av det originale dokumentet. All kryptografisk bevisføring er innebygd i denne PDF-en for fremtidig validering.

Dette dokumentet er forseglest med et kvalifisert elektronisk segl ved bruk av et sertifikat og et tidsstempel fra en kvalifisert tilstjenesteleverandør.

Slik kan du bekrefte at dokumentet er originalt

Når du åpner dokumentet i Adobe Reader, kan du se at det er sertifisert av **Penneo A/S**. Dette beviser at innholdet i dokumentet ikke har blitt endret siden tidspunktet for signeringen. Bevis for de individuelle signatørens digitale signaturer er vedlagt dokumentet.

Du kan bekrefte de kryptografiske bevisene ved hjelp av Penneos validator, <https://penneo.com/validator>, eller andre valideringsverktøy for digitale signaturer.