



## ÅRSREGNSKAPET FOR REGNSKAPSÅRET 2023 - GENERELL INFORMASJON

### Enheten

|                      |                                |
|----------------------|--------------------------------|
| Organisasjonsnummer: | 985 432 414                    |
| Organisasjonsform:   | Aksjeselskap                   |
| Foretaksnavn:        | ACSENTERET AS                  |
| Forretningsadresse:  | Prestegardsmarka 4<br>4347 LYE |

### Regnskapsår

|                         |                         |
|-------------------------|-------------------------|
| Årsregnskapets periode: | 01.01.2023 - 31.12.2023 |
|-------------------------|-------------------------|

### Konsern

|                       |     |
|-----------------------|-----|
| Morselskap i konsern: | Nei |
|-----------------------|-----|

### Regnskapsregler

|  |                                    |
|--|------------------------------------|
| Regler for små foretak benyttet:                           | Nei                                |
| Benyttet ved utarbeidelsen av årsregnskapet til selskapet: | Regnskapslovens alminnelige regler |

### Årsregnskapet fastsatt av kompetent organ

|  |             |
|--|-------------|
| Bekreftet av representant for selskapet: | Gisle Bryne |
| Dato for fastsettelse av årsregnskapet:  | 08.05.2024  |

### Grunnlag for avgivelse

|  |
|--|
| År 2023: Årsregnskapet er elektronisk innlevert                        |
| År 2022: Tall er hentet fra elektronisk innlevert årsregnskap fra 2023 |

*Det er ikke krav til at årsregnskapet m.v. som sendes til Regnskapsregisteret er undertegnet. Kontrollen på at dette er utført ligger hos revisor/enhetens øverste organ. Sikkerheten ivaretas ved at innsender har rolle/rettighet for innsending av årsregnskapet via Altinn, og ved at det bekreftes at årsregnskapet er fastsatt av kompetent organ.*

Brønnøysundregistrene, 04.07.2025



### Resultatregnskap

| Beløp i: NOK                                  | Note | 2023               | 2022               |
|---|------|--------------------|--------------------|
| <b>RESULTATREGNSKAP</b>                       |      |                    |                    |
| <b>Inntekter</b>                              |      |                    |                    |
| Salgsinntekt                                  | 2    | 215 771 915        | 200 002 772        |
| Annen driftsinntekt                           |      | 1 568 126          | 1 434 082          |
| <b>Sum inntekter</b>                          |      | <b>217 340 041</b> | <b>201 436 854</b> |
| <b>Kostnader</b>                              |      |                    |                    |
| Varekostnad                                   | 3    | 123 623 590        | 99 659 969         |
| Lønnskostnad                                  | 4    | 58 543 289         | 49 269 890         |
| Avskrivning av driftsmidler                   | 5    | 2 721 301          | 2 241 508          |
| Annen driftskostnad                           | 6    | 23 802 250         | 24 376 132         |
| <b>Sum kostnader</b>                          |      | <b>208 690 430</b> | <b>175 547 500</b> |
| <b>Driftsresultat</b>                         |      | <b>8 649 611</b>   | <b>25 889 354</b>  |
| <b>Finansinntekter og finanskostnader</b>     |      |                    |                    |
| Renteinntekt fra foretak i samme konsern      |      |                    | 186 022            |
| Annen renteinntekt                            |      | 2 176 537          | 747 968            |
| Annen finansinntekt                           |      | 173 119            | 2 385 407          |
| <b>Sum finansinntekter</b>                    |      | <b>2 349 656</b>   | <b>3 319 397</b>   |
| Annen rentekostnad                            |      | 4 285 698          | 1 665 034          |
| Annen finanskostnad                           |      | 2 270 788          | 71 174             |
| <b>Sum finanskostnader</b>                    |      | <b>6 556 485</b>   | <b>1 736 209</b>   |
| <b>Netto finans</b>                           |      | <b>-4 206 829</b>  | <b>1 583 189</b>   |
| <b>Ordinært resultat før skattekostnad</b>    |      | <b>4 442 781</b>   | <b>27 472 543</b>  |
| Skattekostnad på resultat                     | 7    | 989 099            | 5 502 365          |
| <b>Ordinært resultat etter skattekostnad</b>  |      | <b>3 453 682</b>   | <b>21 970 178</b>  |
| <b>Årsresultat</b>                            |      | <b>3 453 682</b>   | <b>21 970 178</b>  |
| <b>Årsresultat etter minoritetsinteresser</b> |      | <b>3 453 682</b>   | <b>21 970 178</b>  |
| <b>Totalresultat</b>                          |      | <b>3 453 682</b>   | <b>21 970 178</b>  |



## Resultatregnskap

| <b>Beløp i: NOK</b>                      | <b>Note</b> | <b>2023</b>      | <b>2022</b>       |
|--|-------------|------------------|-------------------|
| <b>Overføringer og disponeringer</b>     |             |                  |                   |
| Ordinært utbytte                         |             |                  | 22 000 000        |
| Avgitt konsernbidrag                     |             | 283 752          |                   |
| Overført fra/til annen egenkapital       |             | 3 169 930        | -29 822           |
| <b>Sum overføringer og disponeringer</b> |             | <b>3 453 682</b> | <b>21 970 178</b> |



## Balanse

| Beløp i: NOK                                   | Note         | 2023              | 2022              |
|--|--------------|-------------------|-------------------|
| <b>BALANSE - EIENDELER</b>                     |              |                   |                   |
| <b>Anleggsmidler</b>                           |              |                   |                   |
| <b>Immaterielle eiendeler</b>                  |              |                   |                   |
| Utvikling                                      |              | 762 393           |                   |
| Utsatt skattefordel                            | 7            |                   |                   |
| <b>Sum immaterielle eiendeler</b>              |              | <b>762 393</b>    |                   |
| <b>Varige driftsmidler</b>                     |              |                   |                   |
| Tomter, bygninger o.a. fast eiendom            | 5            |                   |                   |
| Maskiner og anlegg                             | 5            |                   |                   |
| Skip og flytende installasjoner                | 5            |                   |                   |
| Driftsløsøre, inventar o.a. utstyr             | 5, 8         | 14 965 819        | 14 707 399        |
| <b>Sum varige driftsmidler</b>                 |              | <b>14 965 819</b> | <b>14 707 399</b> |
| <b>Finansielle anleggsmidler</b>               |              |                   |                   |
| Lån til foretak i samme konsern                | 9            |                   |                   |
| <b>Sum anleggsmidler</b>                       |              | <b>15 728 212</b> | <b>14 707 399</b> |
| <b>Omløpsmidler</b>                            |              |                   |                   |
| <b>Varer</b>                                   |              |                   |                   |
| <b>Sum varer</b>                               | 3, 8         | <b>45 300 394</b> | <b>42 222 272</b> |
| <b>Fordringer</b>                              |              |                   |                   |
| Kundefordringer                                | 8, 10,<br>11 | 17 687 712        | 22 767 384        |
| Andre kortsiktige fordringer                   |              | 788 053           | 1 620 271         |
| Konsernfordringer                              | 9, 12        | 945 391           | 13 886 691        |
| <b>Sum fordringer</b>                          |              | <b>19 421 155</b> | <b>38 274 346</b> |
| <b>Bankinnskudd, kontanter og lignende</b>     |              |                   |                   |
| Bankinnskudd, kontanter o.l.                   | 13           | 2 596 507         | 1 668 213         |
| <b>Sum bankinnskudd, kontanter og lignende</b> |              | <b>2 596 507</b>  | <b>1 668 213</b>  |
| <b>Sum omløpsmidler</b>                        |              | <b>67 318 057</b> | <b>82 164 831</b> |



### Balanse

| Beløp i: NOK                             | Note   | 2023              | 2022              |
|--|--------|-------------------|-------------------|
| <b>SUM EIENDELER</b>                     |        | <b>83 046 268</b> | <b>96 872 230</b> |
| <b>BALANSE - EGENKAPITAL OG GJELD</b>    |        |                   |                   |
| <b>Egenkapital</b>                       |        |                   |                   |
| <b>Innskutt egenkapital</b>              |        |                   |                   |
| Aksjekapital                             | 14, 15 | 1 000 000         | 1 000 000         |
| Beholdning av egne aksjer                | 14     |                   |                   |
| Overkurs                                 | 15     | 100 000           | 100 000           |
| <b>Sum innskutt egenkapital</b>          |        | <b>1 100 000</b>  | <b>1 100 000</b>  |
| <b>Opptjent egenkapital</b>              |        |                   |                   |
| Annen egenkapital                        | 15     | 10 886 503        | 7 716 573         |
| <b>Sum opptjent egenkapital</b>          |        | <b>10 886 503</b> | <b>7 716 573</b>  |
| <b>Sum egenkapital</b>                   |        | <b>11 986 503</b> | <b>8 816 573</b>  |
| <b>Gjeld</b>                             |        |                   |                   |
| <b>Langsiktig gjeld</b>                  |        |                   |                   |
| Utsatt skatt                             | 7      | 376 502           | 417 986           |
| <b>Sum avsetninger for forpliktelser</b> |        | <b>376 502</b>    | <b>417 986</b>    |
| <b>Annen langsiktig gjeld</b>            |        |                   |                   |
| Gjeld til kredittinstitusjoner           | 8      | 9 789 698         | 24 959 934        |
| Langsiktig konserngjeld                  | 9      |                   |                   |
| <b>Sum annen langsiktig gjeld</b>        |        | <b>9 789 698</b>  | <b>24 959 934</b> |
| <b>Sum langsiktig gjeld</b>              |        | <b>10 166 200</b> | <b>25 377 920</b> |
| <b>Kortsiktig gjeld</b>                  |        |                   |                   |
| Gjeld til kredittinstitusjoner           | 8, 12  | 21 125 819        | 1 441 218         |
| Leverandørgjeld                          | 11     | 15 801 404        | 19 034 242        |
| Betalbar skatt                           | 7      | 950 550           | 5 030 965         |
| Skyldig offentlige avgifter              |        | 9 783 539         | 12 625 673        |
| Utbytte                                  |        |                   | 22 000 000        |
| Kortsiktig konserngjeld                  | 9      | 7 671 268         |                   |
| Annen kortsiktig gjeld                   | 9      | 5 560 985         | 2 545 639         |
| <b>Sum kortsiktig gjeld</b>              |        | <b>60 893 565</b> | <b>62 677 737</b> |



## Balanse

| <b>Beløp i: NOK</b>             | <b>Note</b> | <b>2023</b>       | <b>2022</b>       |
|---------------------------------|-------------|-------------------|-------------------|
| Sum gjeld                       |             | 71 059 765        | 88 055 657        |
| <b>SUM EGENKAPITAL OG GJELD</b> |             | <b>83 046 268</b> | <b>96 872 230</b> |



## Brønnøysundregistrene

### ÅRSREGNSKAP FOR REGNSKAPSÅRET 2023 - GENERELL INFORMASJON

Journalnummer: 2024 491658

#### Enheten

Organisasjonsnummer: 985 432 414  
Organisasjonsform: Aksjeselskap  
Foretaksnavn: ACSENTERET AS  
Forretningsadresse: Prestegardsmarka 4  
4347 LYE

#### Regnskapsår

Årsregnskapets periode: 01.01.2023 - 31.12.2023

#### Konsern

Morselskap i konsern: Nei

#### Regnskapsregler

Regler for små foretak benyttet: Nei  
Benyttet ved utarbeidelsen av  
årsregnskapet til selskapet: Regnskapslovens alminnelige regler

#### Årsregnskapet fastsatt av kompetent organ

Bekreftet av representant for selskapet: Gisle Bryne  
Dato for fastsettelse av årsregnskapet: 08.05.2024

#### Grunnlag for avgivelse

År 2023: Årsregnskap er elektronisk innlevert.  
År 2022: Tall er hentet fra elektronisk innlevert årsregnskap fra 2023.

*Det er ikke krav til at årsregnskapet m.v. som sendes til Regnskapsregisteret er undertegnet. Kontrollen på at dette er utført ligger hos revisor/enhetens øverste organ. Sikkerheten ivaretas ved at innsender har rolle/rettighet for innsending av årsregnskapet via Altinn, og ved at det bekreftes at årsregnskapet er fastsatt av kompetent organ.*

Brønnøysundregistrene, 18.06.2024



Organisasjonsnr: 985 432 414  
ACSENTERET AS

## RESULTATREGNSKAP

| Beløp i: NOK                                  | Note | 2023               | 2022               |
|---|------|--------------------|--------------------|
| <b>RESULTATREGNSKAP</b>                       |      |                    |                    |
| <b>Inntekter</b>                              |      |                    |                    |
| Salgsinntekt                                  | 2    | 215 771 915        | 200 002 772        |
| Annen driftsinntekt                           |      | 1 568 126          | 1 434 082          |
| <b>Sum inntekter</b>                          |      | <b>217 340 041</b> | <b>201 436 854</b> |
| <b>Kostnader</b>                              |      |                    |                    |
| Varekostnad                                   | 3    | 123 623 590        | 99 659 969         |
| Lønnskostnad                                  | 4    | 58 543 289         | 49 269 890         |
| Avskrivning av driftsmidler                   | 5    | 2 721 301          | 2 241 508          |
| Annen driftskostnad                           | 6    | 23 802 250         | 24 376 132         |
| <b>Sum kostnader</b>                          |      | <b>208 690 430</b> | <b>175 547 500</b> |
| <b>Driftsresultat</b>                         |      | <b>8 649 611</b>   | <b>25 889 354</b>  |
| <b>Finansinntekter og finanskostnader</b>     |      |                    |                    |
| Renteinntekt fra foretak i samme konsern      |      |                    | 186 022            |
| Annen renteinntekt                            |      | 2 176 537          | 747 968            |
| Annen finansinntekt                           |      | 173 119            | 2 385 407          |
| <b>Sum finansinntekter</b>                    |      | <b>2 349 656</b>   | <b>3 319 397</b>   |
| Annen rentekostnad                            |      | 4 285 698          | 1 665 034          |
| Annen finanskostnad                           |      | 2 270 788          | 71 174             |
| <b>Sum finanskostnader</b>                    |      | <b>6 556 485</b>   | <b>1 736 209</b>   |
| <b>Netto finans</b>                           |      | <b>-4 206 829</b>  | <b>1 583 189</b>   |
| <b>Ordinært resultat før skattekostnad</b>    |      |                    |                    |
| Skattekostnad på resultat                     | 7    | 4 442 781          | 27 472 543         |
| <b>Ordinært resultat etter skattekostnad</b>  |      | <b>989 099</b>     | <b>5 502 365</b>   |
| <b>Årsresultat</b>                            |      | <b>3 453 682</b>   | <b>21 970 178</b>  |
| <b>Årsresultat etter minoritetsinteresser</b> |      | <b>3 453 682</b>   | <b>21 970 178</b>  |
| <b>Totalresultat</b>                          |      | <b>3 453 682</b>   | <b>21 970 178</b>  |
| <b>Overføringer og disponeringer</b>          |      |                    |                    |
| Ordinært utbytte                              |      |                    | 22 000 000         |
| Avgitt konsernbidrag                          |      | 283 752            |                    |
| Overført fra/til annen egenkapital            |      | 3 169 930          | -29 822            |
| <b>Sum overføringer og disponeringer</b>      |      | <b>3 453 682</b>   | <b>21 970 178</b>  |





Organisasjonsnr: 985 432 414  
ACSENTERET AS

## BALANSE

| <u>Beløp i: NOK</u>                                | <u>Note</u> | <u>2023</u>       | <u>2022</u>       |
|--|-------------|-------------------|-------------------|
| <b>BALANSE - EIENDELER</b>                         |             |                   |                   |
| <b>Anleggsmidler</b>                               |             |                   |                   |
| <b>Immaterielle eiendeler</b>                      |             |                   |                   |
| Utvikling  |             | 762 393           |                   |
| Utsatt skattefordel                                | 7           |                   |                   |
| <b>Sum immaterielle eiendeler</b>                  |             | <b>762 393</b>    |                   |
| <b>Varige driftsmidler</b>                         |             |                   |                   |
| Tomter, bygninger o.a.<br>fast eiendom             | 5           |                   |                   |
| Maskiner og anlegg                                 | 5           |                   |                   |
| Skip og flytende<br>installasjoner                 | 5           |                   |                   |
| Driftsløsøre, inventar o.<br>a. utstyr             | 5, 8        | 14 965 819        | 14 707 399        |
| <b>Sum varige driftsmidler</b>                     |             | <b>14 965 819</b> | <b>14 707 399</b> |
| <b>Finansielle anleggsmidler</b>                   |             |                   |                   |
| Lån til foretak i samme<br>konsern                 | 9           |                   |                   |
| <b>Sum anleggsmidler</b>                           |             | <b>15 728 212</b> | <b>14 707 399</b> |
| <b>Omløpsmidler</b>                                |             |                   |                   |
| <b>Varer</b>                                       |             |                   |                   |
| Sum varer  | 3, 8        | 45 300 394        | 42 222 272        |
| <b>Fordringer</b>                                  |             |                   |                   |
| Kundefordringer                                    | 8, 10, 11   | 17 687 712        | 22 767 384        |
| Andre kortsiktige<br>fordringer                    |             | 788 053           | 1 620 271         |
| Konsernfordringer                                  | 9, 12       | 945 391           | 13 886 691        |
| <b>Sum fordringer</b>                              |             | <b>19 421 155</b> | <b>38 274 346</b> |
| <b>Bankinnskudd, kontanter<br/>og lignende</b>     |             |                   |                   |
| Bankinnskudd, kontanter o.<br>l.                   | 13          | 2 596 507         | 1 668 213         |
| <b>Sum bankinnskudd,<br/>kontanter og lignende</b> |             | <b>2 596 507</b>  | <b>1 668 213</b>  |
| <b>Sum omløpsmidler</b>                            |             | <b>67 318 057</b> | <b>82 164 831</b> |
| <b>SUM EIENDELER</b>                               |             | <b>83 046 268</b> | <b>96 872 230</b> |
| <b>BALANSE - EGENKAPITAL OG<br/>GJELD</b>          |             |                   |                   |



|  |        |                   |                   |
|--|--------|-------------------|-------------------|
| <b>Egenkapital</b>                         |        |                   |                   |
| <b>Innskutt egenkapital</b>                |        |                   |                   |
| Aksjekapital                               | 14, 15 | 1 000 000         | 1 000 000         |
| Beholdning av egne aksjer                  | 14     |                   |                   |
| Overkurs                                   | 15     | 100 000           | 100 000           |
| <b>Sum innskutt egenkapital</b>            |        | <b>1 100 000</b>  | <b>1 100 000</b>  |
| <b>Opptjent egenkapital</b>                |        |                   |                   |
| Annen egenkapital                          | 15     | 10 886 503        | 7 716 573         |
| <b>Sum opptjent egenkapital</b>            |        | <b>10 886 503</b> | <b>7 716 573</b>  |
| <b>Sum egenkapital</b>                     |        | <b>11 986 503</b> | <b>8 816 573</b>  |
| <b>Gjeld</b>                               |        |                   |                   |
| <b>Langsiktig gjeld</b>                    |        |                   |                   |
| Utsatt skatt                               | 7      | 376 502           | 417 986           |
| <b>Sum avsetninger for forpliktelseser</b> |        | <b>376 502</b>    | <b>417 986</b>    |
| <b>Annen langsiktig gjeld</b>              |        |                   |                   |
| Gjeld til kredittinstitusjoner             | 8      | 9 789 698         | 24 959 934        |
| Langsiktig konserngjeld                    | 9      |                   |                   |
| <b>Sum annen langsiktig gjeld</b>          |        | <b>9 789 698</b>  | <b>24 959 934</b> |
| <b>Sum langsiktig gjeld</b>                |        | <b>10 166 200</b> | <b>25 377 920</b> |
| <b>Kortsiktig gjeld</b>                    |        |                   |                   |
| Gjeld til kredittinstitusjoner             | 8, 12  | 21 125 819        | 1 441 218         |
| Leverandørgjeld                            | 11     | 15 801 404        | 19 034 242        |
| Betalbar skatt                             | 7      | 950 550           | 5 030 965         |
| Skyldig offentlige avgifter                |        | 9 783 539         | 12 625 673        |
| Utbytte                                    |        |                   | 22 000 000        |
| Kortsiktig konserngjeld                    | 9      | 7 671 268         |                   |
| Annen kortsiktig gjeld                     | 9      | 5 560 985         | 2 545 639         |
| <b>Sum kortsiktig gjeld</b>                |        | <b>60 893 565</b> | <b>62 677 737</b> |
| <b>Sum gjeld</b>                           |        | <b>71 059 765</b> | <b>88 055 657</b> |
| <b>SUM EGENKAPITAL OG GJELD</b>            |        | <b>83 046 268</b> | <b>96 872 230</b> |



Organisasjonsnr: 985 432 414  
ACSENTERET AS

NOTEOPPLYSNINGER - SELSKAP - alle poster oppgitt i hele tall

Note  
4

Antall årsverk i regnskapsåret  
97.00

| <u>Sum</u>                      | <u>Beløp</u>                                   |
|---------------------------------|--|
| <u>Balanseført verdi 31.12.</u> | <u>Varige driftsmidler Immaterielle eiend.</u> |

Konsernregnskap

Morselskapet sitt navn

Forretningskontor for morselskapet

Begrunnelse for at datterselskap er utelatt fra konsolideringen

|  |              |                  |
|--|--------------|------------------|
| <u>Samlet beløp - tilknyttet selskap</u> | <u>Årets</u> | <u>Fjorårets</u> |
|--|--------------|------------------|

|   |              |                  |
|---|--------------|------------------|
| <u>Samlet beløp - foretak i samme konsern</u> | <u>Årets</u> | <u>Fjorårets</u> |
|---|--------------|------------------|

|   |              |                  |
|---|--------------|------------------|
| <u>Samlet beløp - foretak i samme konsern</u> | <u>Årets</u> | <u>Fjorårets</u> |
|---|--------------|------------------|

|   |              |                  |
|---|--------------|------------------|
| <u>Samlet beløp - felles kontrollert virksomhet</u> | <u>Årets</u> | <u>Fjorårets</u> |
|---|--------------|------------------|

|                      |              |
|----------------------|--------------|
| <u>Pantstillelse</u> | <u>Beløp</u> |
|----------------------|--------------|

|                                  |               |                  |                         |
|----------------------------------|---------------|------------------|-------------------------|
| <u>Beholdning av egne aksjer</u> | <u>Antall</u> | <u>Pålydende</u> | <u>Andel av aksjek.</u> |
|----------------------------------|---------------|------------------|-------------------------|



## Årsberetning 2023

### ACsenteret AS

#### Virksomhetens art og hvor den drives

ACsenteret AS ble stiftet i januar 2003.  
Selskapet driver salg og montering av varmepumper og tjenester knyttet til dette.  
Selskapet har sitt forretningskontor på Bryne.

#### Stilling og resultat

Konsernet har hatt en betydelig nedgang i resultat, dette skyldes en kombinasjon av eksterne faktorer som valutakurser, kuldemedium avgifter, og samt generelt høy lønns og prisvekst, samt interne faktorer som styrking av organisasjon og oppbygging av kapasitet for å kunne levere ihht langsiktig strategi plan.  
Styret er fornøyd med omsetningen, men ikke med resultat.

#### Fortsatt drift

Regnskapet er lagt under forutsetning av fortsatt drift.

Selskapet har tilegnet seg en betydelig markedsandel i dette markedet og har butikker med rådgivere, montører, og service teknikere som muliggjør salg og montering i store deler av Norge.

Selskapets økonomiske og finansielle stilling kan beskrives som tilfredsstillende.

Egenkapitalen i selskapet er høyere enn aksjekapitalen.

#### Forsknings- og utviklingsaktiviteter

Selskapet har for tiden ingen pågående forskningsaktivitet.

#### Arbeidsmiljø og personale

Det har i regnskapsåret ikke forekommet skader og ulykker

Arbeidsmiljøet betraktes som godt.

#### Likestilling

Bedriften har per 31.12.2023 139 ansatte, av som utgjør 97,1 årsverk av disse er 120 menn og 19 kvinner. Styret består av 4 menn. Styret har ut fra en vurdering av antall ansatte og stillingskategorier ikke funnet det nødvendig å iverksette spesielle tiltak med hensyn til likestilling, men jobber med å endre styresammensetningen slik at en er klar til den nye loven om styresammensetning trer i kraft fra 01.01.2025

ACsenteret foreta en kartlegging av lønnsforhold fordelt etter kjønn og kartlegge bruken av ufrivillig deltidsarbeid. Dette skal fremover gjennomføres annethvert år, neste gang for 2025.

#### Apenhetsloven



Styret er kjent med den nye åpenhetsloven trådte i kraft 01.07.2022 med endelig implementering og rapportering innen 01.07.2023. Selskapet har implementert den i sine prosesser. Fokuset er å sørge for kunnskap i organisasjonen og gjennom det kartlegge, forebygge, begrense og gjøre rede for hvordan de håndterer eksisterende og potensielle negative konsekvenser av sin virksomhet.

## Styreansvarsforsikring

Styret har ikke styreansvarsforsikring

## Miljørapport

Selskapets virksomhet medfører i liten grad forurensning eller utslipp som kan være til skade for det ytre miljø. Virksomheten jobber også aktivt med å resirkulere kuldemedium gjennom returgassordningen.

## Årsresultat og dekning av underskudd

Styret foreslår følgende disponering av årsoverskuddet på **kr 3 453 682,-**

Overført fra/til annen egenkapital: **kr (0),-**  
Utbytte **kr 3 453 682,-**

Lye, 10.04.2024

*Gisle Bryne*

Gisle Bryne  
Styrets formann

*Tore Ophuus*

Tore Ophuus  
Styremedlem

*Vegard Teigen Stueland*

Vegard Stueland  
Styremedlem og Daglig Leder




*Ernst Olav Pettersen*

Ernst Olav Pettersen  
Styremedlem



## Signature Certificate

Reference number: HEXY6-VFMV7-HUC85-P7D9V

| Signer  | Timestamp | Signature   |
|---|-----------|---|
| <b>Gisle Bryne</b><br>Email: gisle@acsenteret.no<br><br>Sent: 10 Apr 2024 14:37:37 UTC<br>Viewed: 10 Apr 2024 14:37:43 UTC<br>Signed: 10 Apr 2024 14:38:00 UTC<br><br><b>Recipient Verification:</b><br>✓Email verified 10 Apr 2024 14:37:48 UTC      |           | <br><br>IP address: 51.174.95.245<br>Location: Ålgård, Norway       |
| <b>Tore Ophuus</b><br>Email: tore@acsenteret.no<br><br>Sent: 10 Apr 2024 14:37:37 UTC<br>Viewed: 10 Apr 2024 14:40:32 UTC<br>Signed: 10 Apr 2024 14:42:34 UTC<br><br><b>Recipient Verification:</b><br>✓Email verified 10 Apr 2024 14:40:32 UTC       |           | <br><br>IP address: 77.16.216.160<br>Location: Oslo, Norway        |
| <b>Vegard Stueland</b><br>Email: vegard@acsenteret.no<br><br>Sent: 10 Apr 2024 14:37:37 UTC<br>Viewed: 10 Apr 2024 14:40:36 UTC<br>Signed: 10 Apr 2024 14:44:06 UTC<br><br><b>Recipient Verification:</b><br>✓Email verified 10 Apr 2024 14:40:36 UTC |           | <br><br>IP address: 81.166.132.206<br>Location: Stavanger, Norway |

Document completed by all parties on:  
10 Apr 2024 14:48:07 UTC

Page 1 of 2



Signed with PandaDoc


PandaDoc is a document workflow and certified eSignature solution trusted by 50,000+ companies worldwide.





## Signature Certificate

Reference number: HEXY6-VFMV7-HUC85-P7D9V

| Signer   | Timestamp                | Signature  |
|--|--------------------------|--|
| <b>Ernst Olav Pettersen</b><br>Email: ernst.olav@acsenteret.no |                          |  |
| Sent:  | 10 Apr 2024 14:37:37 UTC |  |
| Viewed:  | 10 Apr 2024 14:48:02 UTC |  |
| Signed:  | 10 Apr 2024 14:48:07 UTC |  |
| <b>Recipient Verification:</b><br>✓Email verified              | 10 Apr 2024 14:48:02 UTC | IP address: 80.203.12.55<br>Location: Sandefjord, Norway                           |

Document completed by all parties on:  
10 Apr 2024 14:48:07 UTC

Page 2 of 2



Signed with PandaDoc

PandaDoc is a document workflow and certified eSignature solution trusted by 50,000+ companies worldwide.





## UAVHENGIG REVISORS BERETNING

Til generalforsamlingen i ACsenteret AS

### Konklusjon

Vi har revidert ACsenteret AS sitt årsregnskap som viser et overskudd på kr 3 453 682 . Årsregnskapet består av balanse per 31. desember 2023, resultatregnskap, og kontantstrømpoppstilling for regnskapsåret avsluttet per denne datoen og noter til årsregnskapet, herunder et sammendrag av viktige regnskapsprinsipper.

### Etter vår mening

- oppfyller årsregnskapet gjeldende lovkrav
- gir årsregnskapet et rettviseende bilde av selskapets finansielle stilling per 31. desember 2023 og av dets resultat og kontantstrømmer for regnskapsåret avsluttet per denne datoen i samsvar med regnskapslovens regler og god regnskapsskikk i Norge.

### Grunnlag for konklusjonen

Vi har gjennomført revisjonen i samsvar med International Standards on Auditing (ISA-ene). Våre oppgaver og plikter i henhold til disse standardene er beskrevet nedenfor under Revisors oppgaver og plikter ved revisjonen av årsregnskapet. Vi er uavhengige av selskapet slik det kreves i lov, forskrift og International Code of Ethics for Professional Accountants (inkludert internasjonale uavhengighetsstandarder) utstedt av the International Ethics Standards Board for Accountants (IESBA-reglene), og vi har overholdt våre øvrige etiske forpliktelser i samsvar med disse kravene. Innhentet revisjonsbevis er etter vår vurdering tilstrekkelig og hensiktsmessig som grunnlag for vår konklusjon.

### Øvrig informasjon

Styret og daglig leder (ledelsen) er ansvarlige for informasjonen som er publisert sammen med årsregnskapet. Øvrig informasjon består av årsberetningen. Vår konklusjon om årsregnskapet ovenfor dekker ikke informasjonen i årsberetningen.

I forbindelse med revisjonen av årsregnskapet er det vår oppgave å lese årsberetningen. Formålet er å vurdere hvorvidt det foreligger vesentlig inkonsistens mellom årsberetningen og årsregnskapet og den kunnskap vi har opparbeidet oss under revisjonen av årsregnskapet, eller hvorvidt informasjon i årsberetningen ellers fremstår som vesentlig feil. Vi har plikt til å rapportere dersom årsberetningen fremstår som vesentlig feil. Vi har ingenting å rapportere i så henseende.



#### **Ledelsens ansvar for årsregnskapet**

Ledelsen er ansvarlig for å utarbeide årsregnskapet og for at det gir et rettviseende bilde i samsvar med regnskapslovens regler og god regnskapsskikk i Norge. Ledelsen er også ansvarlig for slik intern kontroll som den finner nødvendig for å kunne utarbeide et årsregnskap som ikke inneholder vesentlig feilinformasjon, verken som følge av misligheter eller utilsiktede feil.

Ved utarbeidelsen av årsregnskapet må ledelsen ta standpunkt til selskapets evne til fortsatt drift og opplyse om forhold av betydning for fortsatt drift. Forutsetningen om fortsatt drift skal legges til grunn for årsregnskapet så lenge det ikke er sannsynlig at virksomheten vil bli avvirket.

#### **Revisors oppgaver og plikter ved revisjonen av årsregnskapet**

Vårt mål er å oppnå betryggende sikkerhet for at årsregnskapet som helhet ikke inneholder vesentlig feilinformasjon, verken som følge av misligheter eller utilsiktede feil, og å avgi en revisjonsberetning som inneholder vår konklusjon. Betryggende sikkerhet er en høy grad av sikkerhet, men ingen garanti for at en revisjon utført i samsvar med ISA-ene, alltid vil avdekke vesentlig feilinformasjon. Feilinformasjon kan oppstå som følge av misligheter eller utilsiktede feil. Feilinformasjon blir vurdert som vesentlig dersom den enkeltvis eller samlet med rimelighet kan forventes å påvirke økonomiske beslutninger som brukerne foretar på grunnlag av årsregnskapet.

For videre beskrivelse av revisors oppgaver og plikter vises det til <https://revisorforeningen.no/revisjonsberetninger>

Sandnes 11.04.2024

**Credo Revisjon AS**

Reinert Hetland  
Statsautorisert revisor



# 2023

## Acsenteret AS

Resultatregnskap  
Balanse  
Noter til regnskapet  
Kontantstrømanalyse  
Styrets årsberetning  
Revisjonsberetning

Org.nr.: 985 432 414



## Resultatregnskap

### Acsenteret AS

| Driftsinntekter og driftskostnader        | Note | 2023               | 2022               |
|---|------|--------------------|--------------------|
| Salgsinntekt                              | 2    | 215 771 915        | 200 002 772        |
| Annen driftsinntekt                       |      | 1 568 126          | 1 434 082          |
| <b>Sum driftsinntekter</b>                |      | <b>217 340 041</b> | <b>201 436 854</b> |
| Varekostnad                               | 3    | 123 623 590        | 99 659 969         |
| Lønnskostnad                              | 4    | 58 543 289         | 49 269 890         |
| Avskrivning av driftsmidler               | 5    | 2 721 301          | 2 241 508          |
| Annen driftskostnad                       | 6    | 23 802 250         | 24 376 132         |
| <b>Sum driftskostnader</b>                |      | <b>208 690 430</b> | <b>175 547 500</b> |
| <b>Driftsresultat</b>                     |      | <b>8 649 611</b>   | <b>25 889 354</b>  |
| <b>Finansinntekter og finanskostnader</b> |      |                    |                    |
| Renteinntekt fra foretak i samme konsern  |      | 0                  | 186 022            |
| Annen renteinntekt                        |      | 2 176 537          | 747 968            |
| Annen finansinntekt                       |      | 173 119            | 2 385 407          |
| Annen rentekostnad                        |      | 4 285 698          | 1 665 034          |
| Annen finanskostnad                       |      | 2 270 788          | 71 174             |
| <b>Resultat av finansposter</b>           |      | <b>-4 206 829</b>  | <b>1 583 189</b>   |
| Resultat før skattekostnad                |      | 4 442 781          | 27 472 543         |
| Skattekostnad på resultat                 | 7    | 989 099            | 5 502 365          |
| <b>Årsresultat</b>                        |      | <b>3 453 682</b>   | <b>21 970 178</b>  |
| <b>Overføringer</b>                       |      |                    |                    |
| Avsatt til utbytte                        |      | 0                  | 22 000 000         |
| Avsatt konsernbidrag (netto)              |      | 283 752            | 0                  |
| Overført fra/til annen egenkapital        |      | 3 169 930          | -29 822            |
| <b>Sum overføringer</b>                   |      | <b>3 453 682</b>   | <b>21 970 178</b>  |



## Balanse Acsenteret AS

| Eiendeler                          | Note      | 2023              | 2022              |
|------------------------------------|-----------|-------------------|-------------------|
| <b>Anleggsmidler</b>               |           |                   |                   |
| Utvikling                          |           | 762 393           | 0                 |
| <b>Sum immaterielle eiendeler</b>  |           | <b>762 393</b>    | <b>0</b>          |
| <b>Varige driftsmidler</b>         |           |                   |                   |
| Driftsløsøre, inventar o.a. utstyr | 5, 8      | 14 965 819        | 14 707 399        |
| <b>Sum varige driftsmidler</b>     |           | <b>14 965 819</b> | <b>14 707 399</b> |
| <b>Sum anleggsmidler</b>           |           | <b>15 728 212</b> | <b>14 707 399</b> |
| <b>Omløpsmidler</b>                |           |                   |                   |
| Varelager                          | 3, 8      | 45 300 394        | 42 222 272        |
| <b>Fordringer</b>                  |           |                   |                   |
| Kundefordringer                    | 8, 10, 11 | 17 687 712        | 22 767 384        |
| Konsernfordringer                  | 9, 12     | 945 391           | 13 886 691        |
| Andre kortsiktige fordringer       |           | 788 053           | 1 620 271         |
| <b>Sum fordringer</b>              |           | <b>19 421 155</b> | <b>38 274 346</b> |
| Bankinnskudd, kontanter o.l.       | 13        | 2 596 507         | 1 668 213         |
| <b>Sum omløpsmidler</b>            |           | <b>67 318 057</b> | <b>82 164 831</b> |
| <b>Sum eiendeler</b>               |           | <b>83 046 268</b> | <b>96 872 230</b> |



## Balanse Acsenteret AS

| Egenkapital og gjeld                   | Note   | 2023              | 2022              |
|--|--------|-------------------|-------------------|
| <b>Egenkapital</b>                     |        |                   |                   |
| <b>Innskutt egenkapital</b>            |        |                   |                   |
| Aksjekapital                           | 14, 15 | 1 000 000         | 1 000 000         |
| Overkurs                               | 15     | 100 000           | 100 000           |
| <b>Sum innskutt egenkapital</b>        |        | <b>1 100 000</b>  | <b>1 100 000</b>  |
| <b>Opptjent egenkapital</b>            |        |                   |                   |
| Annen egenkapital                      | 15     | 10 886 503        | 7 716 573         |
| <b>Sum opptjent egenkapital</b>        |        | <b>10 886 503</b> | <b>7 716 573</b>  |
| <b>Sum egenkapital</b>                 |        | <b>11 986 503</b> | <b>8 816 573</b>  |
| <b>Gjeld</b>                           |        |                   |                   |
| <b>Avsetning for forpliktelser</b>     |        |                   |                   |
| Utsatt skatt                           | 7      | 376 502           | 417 986           |
| <b>Sum avsetning for forpliktelser</b> |        | <b>376 502</b>    | <b>417 986</b>    |
| <b>Annen langsiktig gjeld</b>          |        |                   |                   |
| Gjeld til kredittinstitusjoner         | 8      | 9 789 698         | 24 959 934        |
| <b>Kortsiktig gjeld</b>                |        |                   |                   |
| Gjeld til kredittinstitusjoner         | 8, 12  | 21 125 819        | 1 441 218         |
| Leverandørgjeld                        | 11     | 15 801 404        | 19 034 242        |
| Betalbar skatt                         | 7      | 950 550           | 5 030 965         |
| Skyldig offentlige avgifter            |        | 9 783 539         | 12 625 673        |
| Utbytte                                |        | 0                 | 22 000 000        |
| Konserngjeld                           | 9      | 7 671 268         | 0                 |
| Annen kortsiktig gjeld                 | 9      | 5 560 985         | 2 545 639         |
| <b>Sum kortsiktig gjeld</b>            |        | <b>60 893 565</b> | <b>62 677 737</b> |
| <b>Sum gjeld</b>                       |        | <b>71 059 765</b> | <b>88 055 657</b> |
| <b>Sum egenkapital og gjeld</b>        |        | <b>83 046 268</b> | <b>96 872 230</b> |



## Balanse

### Acsenteret AS

10.04.2024

Styret i Acsenteret AS

---

Gisle Bryne  
Styreleder

---

Tore Ophuus  
Styremedlem

---

Vegard Teigen Stueland  
Styremedlem/daglig leder

---

Ernst Olav Pettersen  
Styremedlem



## Indirekte kontantstrøm

### Acsenteret AS

|   | Note | 2023              | 2022               |
|---|------|-------------------|--------------------|
| <b>Kontantstrømmer fra operasjonelle aktiviteter</b>    |      |                   |                    |
| Resultat før skattekostnad                              |      | 4 442 781         | 27 472 543         |
| Periodens betalte skatt                                 |      | -5 030 965        | -1 591 836         |
| Tap/gevinst ved salg av anleggsmidler                   |      | -105 000          | -272 032           |
| Ordinære avskrivninger                                  |      | 2 721 301         | 2 241 508          |
| Endring i varelager                                     |      | -3 078 122        | -16 504 986        |
| Endring i kundefordringer                               |      | 5 079 673         | -12 390 311        |
| Endring i leverandørgjeld                               |      | -3 118 448        | -906 181           |
| Endring i andre tidsavgrensningsposter                  |      | 3 178 937         | -2 890 793         |
| <b>Netto kontantstrøm fra operasjonelle aktiviteter</b> |      | <b>14 152 087</b> | <b>-1 658 417</b>  |
| <b>Kontantstrømmer fra investeringsaktiviteter</b>      |      |                   |                    |
| Innbetalinger ved salg av varige driftsmidler           |      | 243 000           | 462 500            |
| Utbetalinger ved kjøp av varige driftsmidler            |      | -3 880 114        | -11 425 339        |
| <b>Netto kontantstrøm fra investeringsaktiviteter</b>   |      | <b>-3 637 114</b> | <b>-10 962 839</b> |
| <b>Kontantstrømmer fra finansieringsaktiviteter</b>     |      |                   |                    |
| Innbetalinger ved opptak av ny langsiktig gjeld         |      | 1 000 000         | 8 055 141          |
| Utbetalinger ved nedbetaling av langsiktig gjeld        |      | -16 170 235       | -2 832 528         |
| Innbetalinger ved opptak av ny kortsiktig gjeld         |      | 7 615 203         | 0                  |
| Netto endring i kassekreditt                            |      | 19 684 601        | 1 285 833          |
| Utbetalinger av utbytte                                 |      | -22 000 000       | -9 600 000         |
| Utbetalinger av konsernbidrag                           |      | -283 752          | 0                  |
| <b>Netto kontantstrøm fra finansieringsaktiviteter</b>  |      | <b>-9 586 679</b> | <b>-3 091 554</b>  |
| Netto endring i kontanter og kontantekvivalenter        |      | 928 295           | -15 712 810        |
| Kontanter og kontantekvivalenter 1.1.                   |      | 1 668 213         | 16 538 700         |
| Innfusjonert kontantbeholdning 1.1.2022                 |      | 0                 | 842 323            |
| <b>Kontanter og kontantekvivalenter 31.12.</b>          |      | <b>2 596 507</b>  | <b>1 668 213</b>   |



## Acsenteret AS

### Note 1 Regnskapsprinsipper

Årsregnskapet er satt opp i samsvar med regnskapsloven og god regnskapsskikk.

#### Valuta

Pengeposter i utenlandsk valuta vurderes iht. kursen ved regnskapsårets slutt.

#### Driftsinntekter

Inntektsføring ved salg av varer skjer på leveringstidspunktet. Tjenester inntektsføres etter hvert som de leveres. Offentlige tilskudd og gevinster ved salg av varige driftsmidler framgår under annen driftsinntekt.

#### Skatt

Skattekostnaden i resultatregnskapet omfatter både periodens betalbare skatt og endring i utsatt skatt. Utsatt skatt er beregnet med 22 % på grunnlag av de midlertidige forskjeller som eksisterer mellom regnskapsmessige og skattemessige verdier, samt ligningsmessig underskudd til fremføring ved utgangen av regnskapsåret. Skatteøkende og skattereduserende midlertidige forskjeller som reverserer eller kan reverseres i samme periode er utlignet og nettoført.

#### Klassifisering og vurdering av anleggsmidler

Anleggsmidler omfatter eiendeler bestemt til varig eie og bruk. Anleggsmidler er vurdert til anskaffelseskost, men nedskrives til virkelig verdi ved verdifall som ikke er forbigående. Nedskrivningen reverseres når grunnlaget for nedskrivningen ikke lenger er til stede. Varige driftsmidler balanseføres og avskrives over driftsmidlets økonomiske levetid.

#### Klassifisering og vurdering av omløpsmidler

Omløpsmidler og kortsiktig gjeld omfatter normalt poster som forfaller til betaling innen ett år etter balansedagen, samt poster som knytter seg til varekretsløpet. Omløpsmidler vurderes til laveste verdi av anskaffelseskost og virkelig verdi.

#### Varer

Varer er vurdert til det laveste av anskaffelseskost og netto salgsverdi.

#### Fordringer

Kundefordringer og andre fordringer oppføres til pålydende etter fradrag for avsetning til forventet tap. Avsetning til tap gjøres på grunnlag av en individuell vurdering av de enkelte fordringene.

#### Pensjonsforpliktelser

Pensjonsforpliktelser finansieres via sikrede ordninger og er ikke balanseført. Pensjonspremien anses som pensjonskostnad og klassifiseres sammen med lønnskostnader.

### Note 2 Geografisk fordeling av salgsinntekter

Selskapets ordinære omsetning fordeler seg slik:

|            |             |        |
|------------|-------------|--------|
| Sør Norge  | 202 021 337 | 93,6 % |
| Midt Norge | 13 750 578  | 6,4 %  |
| Sum        | 215 771 915 | 100 %  |



## Acsenteret AS

### Note 3 Varer

| Varelager                          | 2023               | 2022              |
|------------------------------------|--------------------|-------------------|
| Lager av innkjøpte handelsvarer    | 45 300 394         | 42 222 272        |
| <b>Sum varelager</b>               | <b>45 300 394</b>  | <b>42 222 272</b> |
| Lager vurdert til anskaffelseskost | 46 522 231         | 42 222 272        |
| Lager vurdert til virkelig verdi   | 45 300 394         | 42 403 696        |
| Ukuransnedskrivning                | 1 221 833          | 181 424           |
| <b>Varekostnad</b>                 | <b>2023</b>        | <b>2022</b>       |
| Innkjøp av ferdigvarer             | 126 245 470        | 98 738 254        |
| Beholdningsendring varelager       | - 2 621 879        | 921 715           |
| <b>Sum varekostnad</b>             | <b>123 623 591</b> | <b>99 659 969</b> |

### Note 4 Lønnskostnader, annen godtgjørelse og antall årsverk

#### Lønnskostnader

|                         | 2023              | 2022              |
|-------------------------|-------------------|-------------------|
| Lønninger               | 46 164 491        | 39 492 410        |
| Arbeidsgiveravgift      | 7 036 168         | 5 748 388         |
| Pensjonskostnader (OTP) | 1 514 301         | 1 101 121         |
| Andre ytelser           | 1 520 742         | 807 638           |
| Innleid hjelp           | 2 307 587         | 2 120 333         |
| <b>Sum</b>              | <b>58 543 289</b> | <b>49 269 890</b> |

Selskapet har pr 31.12.2023 i alt 139 ansatte som utgjør 97,1 årsverk i 2023.

Til daglig leder er det utbetalt kr 821 602 i lønn og kr 4 392. i annen godtgjørelse i 2023. Styret har ikke mottatt honorar eller annen godtgjørelse. Kostnadsført honorar til revisor i 2023 utgjør revisjonshonorar på kr 109 000 og annen bistand med kr 61 000.

Selskapet har tegnet pensjonsforsikring for sine ansatte i henhold til lov om obligatorisk tjenstepensjon. Dette er en innskuddsbasert pensjonsordning som kostnadsføres løpende. De sikrede pensjonsforpliktelsene er følgelig ikke balanseført. Årets pensjonskostnad utgjør kr 1 514 301.

### Note 5 Anleggsmidler

|                                    | Goodwill       | Driftsløsøre,<br>inventar ol. | FOU -<br>kostnader | Sum               |
|------------------------------------|----------------|-------------------------------|--------------------|-------------------|
| Anskaffelseskost pr. 01.01.23      | 170 000        | 20 472 875                    |                    | 20 642 875        |
| + Tilgang kjøpte driftsmidler      |                | 3 117 721                     | 762 393            | 3 880 114         |
| - Avgang i året                    |                | 228 635                       |                    | 228 635           |
| <b>= Anskaffelseskost 31.12.23</b> | <b>170 000</b> | <b>23 361 961</b>             | <b>762 393</b>     | <b>24 294 354</b> |
| Akkumulerte avskrivninger 31.12.23 | 170 000        | 8 396 142                     |                    | 8 566 142         |
| <b>= Bokført verdi 31.12.23</b>    | <b>0</b>       | <b>14 965 819</b>             | <b>762 393</b>     | <b>15 728 212</b> |
| Årets ordinære avskrivninger       |                | 2 721 301                     |                    | 2 721 301         |
| Økonomisk levetid                  | 5 år           | 3-10 år                       | 5 år               |                   |



## Acsenteret AS

### Note 6 Leieavtaler

Selskapet har med virkning fom 28.9.2022 inngått en 10 års leieavtale med ACSenteret Eiendom AS i søsterkonsern om leie av lokaler for hovedkontoret i nytt lagerbygg med årsleie kr 2 600 000 som indeksreguleres årlig. i tillegg leies lokaler for alle avdelingene i Sør - Norge. Total leie for 2023 utgjør kr 5 244 138.

### Note 7 Skatt

| <b>Årets skattekostnad</b>               | <b>2023</b>      | <b>2022</b>       |
|--|------------------|-------------------|
| Resultatført skatt på ordinært resultat: |                  |                   |
| Betalbar skatt                           | 1 030 583        | 4 915 758         |
| Endring i utsatt skatt                   | -41 484          | 586 607           |
| <b>Skattekostnad ordinært resultat</b>   | <b>989 099</b>   | <b>5 502 365</b>  |
| Skattepliktig inntekt:                   |                  |                   |
| Resultat før skatt                       | 4 442 781        | 27 472 543        |
| Permanente forskjeller                   | 53 119           | 11 979            |
| Endring i midlertidige forskjeller       | 188 565          | -2 142 727        |
| Avgitt konsernbidrag                     | -363 785         | 0                 |
| <b>Skattepliktig inntekt</b>             | <b>4 320 680</b> | <b>25 341 795</b> |
| Betalbar skatt i balansen:               |                  |                   |
| Betalbar skatt på årets resultat         | 1 030 583        | 5 030 965         |
| Betalbar skatt på avgitt konsernbidrag   | -80 033          | 0                 |
| <b>Sum betalbar skatt i balansen</b>     | <b>950 550</b>   | <b>5 030 965</b>  |

Skatteeffekten av midlertidige forskjeller som har gitt opphav til utsatt skatt og utsatte skattefordeler, spesifisert på typer av midlertidige forskjeller

|                                  | <b>2023</b>      | <b>2022</b>      | <b>Endring</b> |
|----------------------------------|------------------|------------------|----------------|
| Varige driftsmidler              | 3 599 911        | 2 747 302        | -852 609       |
| Varebeholdning                   | -1 221 837       | -181 424         | 1 040 413      |
| Fordringer                       | -666 704         | -665 943         | 761            |
| <b>Sum</b>                       | <b>1 711 370</b> | <b>1 899 936</b> | <b>188 565</b> |
| <b>Grunnlag for utsatt skatt</b> | <b>1 711 370</b> | <b>1 899 936</b> | <b>188 565</b> |
| <b>Utsatt skatt (22 %)</b>       | <b>376 502</b>   | <b>417 986</b>   | <b>41 484</b>  |



## Acsenteret AS

### Note 8 Gjeld, pantstillelser m.v

|   |                   |
|---|-------------------|
| Av selskapets gjeld er sikret ved pant:               | 30 915 517        |
| Eiendeler stillet som sikkerhet for denne gjelden er: |                   |
| Varelager (pantobligasjon kr 35 mill.)                | 45 300 394        |
| Driftstilbehør (pantobligasjon kr 10 mill.)           | 14 965 819        |
| Kundefordringer (pantobligasjon kr 35 mill.)          | 17 687 712        |
| <b>Sum</b>  | <b>77 953 925</b> |

Det er i tillegg stillet kausjon fra morselskapet Kløver Vest Holding AS med kr 10 mill.

Av selskapets langsiktige gjeld på kr 9 789 698 forfaller hele beløpet innen 5 år.

### Note 9 Mellomværende med selskap i samme konsern

|  | 2023             | 2022              |
|--|------------------|-------------------|
| <b>Fordringer</b>                      |                  |                   |
| Andre kortsiktige fordringer konsern   | 945 391          | 13 886 691        |
| <b>Sum</b>                             | <b>945 391</b>   | <b>13 886 691</b> |
| <b>Gjeld</b>                           |                  |                   |
| Annen kortsiktig gjeld (konsernbidrag) | 363 785          | 0                 |
| Annen kortsiktig gjeld konsern         | 7 671 268        | 0                 |
| <b>Sum</b>                             | <b>8 035 053</b> | <b>0</b>          |

### Note 10 Kundefordringer

|  | 2023              | 2022              |
|--|-------------------|-------------------|
| Kundefordringer til pålydende                    | 18 367 711        | 23 447 384        |
| Avsetning til tap                                | 680 000           | 680 000           |
| <b>Balansført verdi av kundefordringer 31.12</b> | <b>17 687 711</b> | <b>22 767 384</b> |
| Endring i avsetning til tap                      | 0                 | 25 000            |
| Realiserte tap                                   | 28 645            | 46 572            |
| <b>Sum resultatførte tap på krav</b>             | <b>28 645</b>     | <b>71 572</b>     |



## Acsenteret AS

### Note 11 Kundefordringer, leverandørgjeld og salgsinntekter konsern

|                                      | 2023       | 2022       |
|--------------------------------------|------------|------------|
| Andel kundefordringer konsernselskap | 10 587 359 | 14 745 197 |
| Andel leverandørgjeld konsernselskap | 52 859     | 241 134    |

Salg til konsernselskaper i 2023 utgjør kr 75 917 909 og kjøp kr 176 924 (ekskl. mva.).

### Note 12 Konsernkonto

Selskapet har konsernkontoordning med ACsenteret AS som kontoinehaver. Samlet trekkramme inkludert trekk på valutakonti utgjør kr 17 mill. samt mulighet for ekstra trekk på kr 13 mill. i høysesonger. Fom 2023 er det inngått oppdatert avtale med banken med fast helårlig kassakreditt på kr 35 mill. Iht god regnskapsskikk vises totalt innestående/ trukket beløp som bankinnskudd/ kortsiktig gjeld til kredittinstitusjon og som fordring/ gjeld til konsernselskap hva gjelder deres bruk av ordningen. Rentene blir fordelt på de ulike selskapene etter faktisk bruk. Netto trukket på ordningen pr 31.12.2023 utgjør kr 21 125 819 som er klassifisert som kortsiktig gjeld til kredittinstitusjon.

### Note 13 Bundne midler

Av selskapets bankinnskudd er kr 1 817 123 bundne midler for skattetrekk.

### Note 14 Aksjonærer

Aksjekapitalen i Acsenteret AS pr. 31.12 består av:

|                 | Antall        | Pålydende | Bokført          |
|-----------------|---------------|-----------|------------------|
| Ordinære aksjer | 10 000        | 100,0     | 1 000 000        |
| <b>Sum</b>      | <b>10 000</b> |           | <b>1 000 000</b> |

#### Eierstruktur

De største aksjonærene i % pr. 31.12 var:

|                        | Ordinære | Eierandel | Stemmeandel |
|------------------------|----------|-----------|-------------|
| Kløver Vest Holding AS | 10 000   | 100,0     | 100,0       |

### Note 15 Egenkapital

|                      | Aksjekapital     | Overkurs       | Annen egenkapital | Sum egenkapital   |
|----------------------|------------------|----------------|-------------------|-------------------|
| Pr. 31.12.2022       | 1 000 000        | 100 000        | 7 716 573         | 8 816 573         |
| Årets resultat       |                  |                | 3 453 682         | 3 453 682         |
| Konsernbidrag avgitt |                  |                | -283 752          | -283 752          |
| <b>Pr 31.12.2023</b> | <b>1 000 000</b> | <b>100 000</b> | <b>10 886 503</b> | <b>11 986 503</b> |



# 2023

## Acsenteret AS

Resultatregnskap  
Balanse  
Noter til regnskapet  
Kontantstrømanalyse  
Styrets årsberetning  
Revisjonsberetning

Org.nr.: 985 432 414



## Resultatregnskap

### Acsenteret AS

| Driftsinntekter og driftskostnader        | Note | 2023               | 2022               |
|---|------|--------------------|--------------------|
| Salgsinntekt                              | 2    | 215 771 915        | 200 002 772        |
| Annen driftsinntekt                       |      | 1 568 126          | 1 434 082          |
| <b>Sum driftsinntekter</b>                |      | <b>217 340 041</b> | <b>201 436 854</b> |
| Varekostnad                               | 3    | 123 623 590        | 99 659 969         |
| Lønnskostnad                              | 4    | 58 543 289         | 49 269 890         |
| Avskrivning av driftsmidler               | 5    | 2 721 301          | 2 241 508          |
| Annen driftskostnad                       | 6    | 23 802 250         | 24 376 132         |
| <b>Sum driftskostnader</b>                |      | <b>208 690 430</b> | <b>175 547 500</b> |
| <b>Driftsresultat</b>                     |      | <b>8 649 611</b>   | <b>25 889 354</b>  |
| <b>Finansinntekter og finanskostnader</b> |      |                    |                    |
| Renteinntekt fra foretak i samme konsern  |      | 0                  | 186 022            |
| Annen renteinntekt                        |      | 2 176 537          | 747 968            |
| Annen finansinntekt                       |      | 173 119            | 2 385 407          |
| Annen rentekostnad                        |      | 4 285 698          | 1 665 034          |
| Annen finanskostnad                       |      | 2 270 788          | 71 174             |
| <b>Resultat av finansposter</b>           |      | <b>-4 206 829</b>  | <b>1 583 189</b>   |
| Resultat før skattekostnad                |      | 4 442 781          | 27 472 543         |
| Skattekostnad på resultat                 | 7    | 989 099            | 5 502 365          |
| <b>Årsresultat</b>                        |      | <b>3 453 682</b>   | <b>21 970 178</b>  |
| <b>Overføringer</b>                       |      |                    |                    |
| Avsatt til utbytte                        |      | 0                  | 22 000 000         |
| Avsatt konsernbidrag (netto)              |      | 283 752            | 0                  |
| Overført fra/til annen egenkapital        |      | 3 169 930          | -29 822            |
| <b>Sum overføringer</b>                   |      | <b>3 453 682</b>   | <b>21 970 178</b>  |



**Balanse**  
**Acsenteret AS**

| Eiendeler                          | Note      | 2023              | 2022              |
|------------------------------------|-----------|-------------------|-------------------|
| <b>Anleggsmidler</b>               |           |                   |                   |
| Utvikling                          |           | 762 393           | 0                 |
| <b>Sum immaterielle eiendeler</b>  |           | <b>762 393</b>    | <b>0</b>          |
| <b>Varige driftsmidler</b>         |           |                   |                   |
| Driftsløsøre, inventar o.a. utstyr | 5, 8      | 14 965 819        | 14 707 399        |
| <b>Sum varige driftsmidler</b>     |           | <b>14 965 819</b> | <b>14 707 399</b> |
| <b>Sum anleggsmidler</b>           |           | <b>15 728 212</b> | <b>14 707 399</b> |
| <b>Omløpsmidler</b>                |           |                   |                   |
| Varelager                          | 3, 8      | 45 300 394        | 42 222 272        |
| <b>Fordringer</b>                  |           |                   |                   |
| Kundefordringer                    | 8, 10, 11 | 17 687 712        | 22 767 384        |
| Konsernfordringer                  | 9, 12     | 945 391           | 13 886 691        |
| Andre kortsiktige fordringer       |           | 788 053           | 1 620 271         |
| <b>Sum fordringer</b>              |           | <b>19 421 155</b> | <b>38 274 346</b> |
| Bankinnskudd, kontanter o.l.       | 13        | 2 596 507         | 1 668 213         |
| <b>Sum omløpsmidler</b>            |           | <b>67 318 057</b> | <b>82 164 831</b> |
| <b>Sum eiendeler</b>               |           | <b>83 046 268</b> | <b>96 872 230</b> |



## Balanse Acsenteret AS

| Egenkapital og gjeld                   | Note   | 2023              | 2022              |
|--|--------|-------------------|-------------------|
| <b>Egenkapital</b>                     |        |                   |                   |
| <b>Innskutt egenkapital</b>            |        |                   |                   |
| Aksjekapital                           | 14, 15 | 1 000 000         | 1 000 000         |
| Overkurs                               | 15     | 100 000           | 100 000           |
| <b>Sum innskutt egenkapital</b>        |        | <b>1 100 000</b>  | <b>1 100 000</b>  |
| <b>Opptjent egenkapital</b>            |        |                   |                   |
| Annen egenkapital                      | 15     | 10 886 503        | 7 716 573         |
| <b>Sum opptjent egenkapital</b>        |        | <b>10 886 503</b> | <b>7 716 573</b>  |
| <b>Sum egenkapital</b>                 |        | <b>11 986 503</b> | <b>8 816 573</b>  |
| <b>Gjeld</b>                           |        |                   |                   |
| <b>Avsetning for forpliktelser</b>     |        |                   |                   |
| Utsatt skatt                           | 7      | 376 502           | 417 986           |
| <b>Sum avsetning for forpliktelser</b> |        | <b>376 502</b>    | <b>417 986</b>    |
| <b>Annen langsiktig gjeld</b>          |        |                   |                   |
| Gjeld til kredittinstitusjoner         | 8      | 9 789 698         | 24 959 934        |
| <b>Kortsiktig gjeld</b>                |        |                   |                   |
| Gjeld til kredittinstitusjoner         | 8, 12  | 21 125 819        | 1 441 218         |
| Leverandørgjeld                        | 11     | 15 801 404        | 19 034 242        |
| Betalbar skatt                         | 7      | 950 550           | 5 030 965         |
| Skyldig offentlige avgifter            |        | 9 783 539         | 12 625 673        |
| Utbytte                                |        | 0                 | 22 000 000        |
| Konserngjeld                           | 9      | 7 671 268         | 0                 |
| Annen kortsiktig gjeld                 | 9      | 5 560 985         | 2 545 639         |
| <b>Sum kortsiktig gjeld</b>            |        | <b>60 893 565</b> | <b>62 677 737</b> |
| <b>Sum gjeld</b>                       |        | <b>71 059 765</b> | <b>88 055 657</b> |
| <b>Sum egenkapital og gjeld</b>        |        | <b>83 046 268</b> | <b>96 872 230</b> |



## Balanse

**Acsenteret AS**

10.04.2024

Styret i Acsenteret AS

---

Gisle Bryne  
Styreleder

---

Tore Ophuus  
Styremedlem

---

Vegard Teigen Stueland  
Styremedlem/daglig leder

---

Ernst Olav Pettersen  
Styremedlem



## Indirekte kontantstrøm

### Acsenteret AS

|   | Note | 2023              | 2022               |
|---|------|-------------------|--------------------|
| <b>Kontantstrømmer fra operasjonelle aktiviteter</b>    |      |                   |                    |
| Resultat før skattekostnad                              |      | 4 442 781         | 27 472 543         |
| Periodens betalte skatt                                 |      | -5 030 965        | -1 591 836         |
| Tap/gevinst ved salg av anleggsmidler                   |      | -105 000          | -272 032           |
| Ordinære avskrivninger                                  |      | 2 721 301         | 2 241 508          |
| Endring i varelager                                     |      | -3 078 122        | -16 504 986        |
| Endring i kundefordringer                               |      | 5 079 673         | -12 390 311        |
| Endring i leverandørgjeld                               |      | -3 118 448        | -906 181           |
| Endring i andre tidsavgrensningsposter                  |      | 3 178 937         | -2 890 793         |
| <b>Netto kontantstrøm fra operasjonelle aktiviteter</b> |      | <b>14 152 087</b> | <b>-1 658 417</b>  |
| <b>Kontantstrømmer fra investeringsaktiviteter</b>      |      |                   |                    |
| Innbetalinger ved salg av varige driftsmidler           |      | 243 000           | 462 500            |
| Utbetalinger ved kjøp av varige driftsmidler            |      | -3 880 114        | -11 425 339        |
| <b>Netto kontantstrøm fra investeringsaktiviteter</b>   |      | <b>-3 637 114</b> | <b>-10 962 839</b> |
| <b>Kontantstrømmer fra finansieringsaktiviteter</b>     |      |                   |                    |
| Innbetalinger ved opptak av ny langsiktig gjeld         |      | 1 000 000         | 8 055 141          |
| Utbetalinger ved nedbetaling av langsiktig gjeld        |      | -16 170 235       | -2 832 528         |
| Innbetalinger ved opptak av ny kortsiktig gjeld         |      | 7 615 203         | 0                  |
| Netto endring i kassekreditt                            |      | 19 684 601        | 1 285 833          |
| Utbetalinger av utbytte                                 |      | -22 000 000       | -9 600 000         |
| Utbetalinger av konsernbidrag                           |      | -283 752          | 0                  |
| <b>Netto kontantstrøm fra finansieringsaktiviteter</b>  |      | <b>-9 586 679</b> | <b>-3 091 554</b>  |
| Netto endring i kontanter og kontantekvivalenter        |      | 928 295           | -15 712 810        |
| Kontanter og kontantekvivalenter 1.1.                   |      | 1 668 213         | 16 538 700         |
| Innfusjonert kontantbeholdning 1.1.2022                 |      | 0                 | 842 323            |
| <b>Kontanter og kontantekvivalenter 31.12.</b>          |      | <b>2 596 507</b>  | <b>1 668 213</b>   |



## Acsenteret AS

### Note 1 Regnskapsprinsipper

Årsregnskapet er satt opp i samsvar med regnskapsloven og god regnskapsskikk.

#### Valuta

Pengeposter i utenlandsk valuta vurderes iht. kursen ved regnskapsårets slutt.

#### Driftsinntekter

Inntektsføring ved salg av varer skjer på leveringstidspunktet. Tjenester inntektsføres etter hvert som de leveres. Offentlige tilskudd og gevinster ved salg av varige driftsmidler framgår under annen driftsinntekt.

#### Skatt

Skattekostnaden i resultatregnskapet omfatter både periodens betalbare skatt og endring i utsatt skatt. Utsatt skatt er beregnet med 22 % på grunnlag av de midlertidige forskjeller som eksisterer mellom regnskapsmessige og skattemessige verdier, samt ligningsmessig underskudd til fremføring ved utgangen av regnskapsåret. Skatteøkende og skattereduserende midlertidige forskjeller som reverserer eller kan reverseres i samme periode er utlignet og nettoført.

#### Klassifisering og vurdering av anleggsmidler

Anleggsmidler omfatter eiendeler bestemt til varig eie og bruk. Anleggsmidler er vurdert til anskaffelseskost, men nedskrives til virkelig verdi ved verdifall som ikke er forbigående. Nedskrivningen reverseres når grunnlaget for nedskrivningen ikke lenger er til stede. Varige driftsmidler balanseføres og avskrives over driftsmidlets økonomiske levetid.

#### Klassifisering og vurdering av omløpsmidler

Omløpsmidler og kortsiktig gjeld omfatter normalt poster som forfaller til betaling innen ett år etter balansedagen, samt poster som knytter seg til varekretsløpet. Omløpsmidler vurderes til laveste verdi av anskaffelseskost og virkelig verdi.

#### Varer

Varer er vurdert til det laveste av anskaffelseskost og netto salgsverdi.

#### Fordringer

Kundefordringer og andre fordringer oppføres til pålydende etter fradrag for avsetning til forventet tap. Avsetning til tap gjøres på grunnlag av en individuell vurdering av de enkelte fordringene.

#### Pensjonsforpliktelser

Pensjonsforpliktelser finansieres via sikrede ordninger og er ikke balanseført. Pensjonspremien anses som pensjonskostnad og klassifiseres sammen med lønnskostnader.

### Note 2 Geografisk fordeling av salgsinntekter

Selskapets ordinære omsetning fordeler seg slik:

|            |             |        |
|------------|-------------|--------|
| Sør Norge  | 202 021 337 | 93,6 % |
| Midt Norge | 13 750 578  | 6,4 %  |
| Sum        | 215 771 915 | 100 %  |



## Acsenteret AS

### Note 3 Varer

| Varelager                          | 2023               | 2022              |
|------------------------------------|--------------------|-------------------|
| Lager av innkjøpte handelsvarer    | 45 300 394         | 42 222 272        |
| <b>Sum varelager</b>               | <b>45 300 394</b>  | <b>42 222 272</b> |
| Lager vurdert til anskaffelseskost | 46 522 231         | 42 222 272        |
| Lager vurdert til virkelig verdi   | 45 300 394         | 42 403 696        |
| Ukuransnedskrivning                | 1 221 833          | 181 424           |
| <b>Varekostnad</b>                 | <b>2023</b>        | <b>2022</b>       |
| Innkjøp av ferdigvarer             | 126 245 470        | 98 738 254        |
| Beholdningsendring varelager       | - 2 621 879        | 921 715           |
| <b>Sum varekostnad</b>             | <b>123 623 591</b> | <b>99 659 969</b> |

### Note 4 Lønnskostnader, annen godtgjørelse og antall årsverk

#### Lønnskostnader

|                         | 2023              | 2022              |
|-------------------------|-------------------|-------------------|
| Lønninger               | 46 164 491        | 39 492 410        |
| Arbeidsgiveravgift      | 7 036 168         | 5 748 388         |
| Pensjonskostnader (OTP) | 1 514 301         | 1 101 121         |
| Andre ytelser           | 1 520 742         | 807 638           |
| Innleid hjelp           | 2 307 587         | 2 120 333         |
| <b>Sum</b>              | <b>58 543 289</b> | <b>49 269 890</b> |

Selskapet har pr 31.12.2023 i alt 139 ansatte som utgjør 97,1 årsverk i 2023.

Til daglig leder er det utbetalt kr 821 602 i lønn og kr 4 392. i annen godtgjørelse i 2023. Styret har ikke mottatt honorar eller annen godtgjørelse. Kostnadsført honorar til revisor i 2023 utgjør revisjonshonorar på kr 109 000 og annen bistand med kr 61 000.

Selskapet har tegnet pensjonsforsikring for sine ansatte i henhold til lov om obligatorisk tjenstepensjon. Dette er en innskuddsbasert pensjonsordning som kostnadsføres løpende. De sikrede pensjonsforpliktelsene er følgelig ikke balanseført. Årets pensjonskostnad utgjør kr 1 514 301.

### Note 5 Anleggsmidler

|                                    | Goodwill       | Driftsløsøre,<br>inventar ol. | FOU -<br>kostnader | Sum               |
|------------------------------------|----------------|-------------------------------|--------------------|-------------------|
| Anskaffelseskost pr. 01.01.23      | 170 000        | 20 472 875                    |                    | 20 642 875        |
| + Tilgang kjøpte driftsmidler      |                | 3 117 721                     | 762 393            | 3 880 114         |
| - Avgang i året                    |                | 228 635                       |                    | 228 635           |
| <b>= Anskaffelseskost 31.12.23</b> | <b>170 000</b> | <b>23 361 961</b>             | <b>762 393</b>     | <b>24 294 354</b> |
| Akkumulerte avskrivninger 31.12.23 | 170 000        | 8 396 142                     |                    | 8 566 142         |
| <b>= Bokført verdi 31.12.23</b>    | <b>0</b>       | <b>14 965 819</b>             | <b>762 393</b>     | <b>15 728 212</b> |
| Årets ordinære avskrivninger       |                | 2 721 301                     |                    | 2 721 301         |
| Økonomisk levetid                  | 5 år           | 3-10 år                       | 5 år               |                   |



## Acsenteret AS

### Note 6 Leieavtaler

Selskapet har med virkning fom 28.9.2022 inngått en 10 års leieavtale med ACSenteret Eiendom AS i søsterkonsern om leie av lokaler for hovedkontoret i nytt lagerbygg med årsleie kr 2 600 000 som indeksreguleres årlig. i tillegg leies lokaler for alle avdelingene i Sør - Norge. Total leie for 2023 utgjør kr 5 244 138.

### Note 7 Skatt

| <b>Årets skattekostnad</b>               | <b>2023</b>      | <b>2022</b>       |
|--|------------------|-------------------|
| Resultatført skatt på ordinært resultat: |                  |                   |
| Betalbar skatt                           | 1 030 583        | 4 915 758         |
| Endring i utsatt skatt                   | -41 484          | 586 607           |
| <b>Skattekostnad ordinært resultat</b>   | <b>989 099</b>   | <b>5 502 365</b>  |
| Skattepliktig inntekt:                   |                  |                   |
| Resultat før skatt                       | 4 442 781        | 27 472 543        |
| Permanente forskjeller                   | 53 119           | 11 979            |
| Endring i midlertidige forskjeller       | 188 565          | -2 142 727        |
| Avgitt konsernbidrag                     | -363 785         | 0                 |
| <b>Skattepliktig inntekt</b>             | <b>4 320 680</b> | <b>25 341 795</b> |
| Betalbar skatt i balansen:               |                  |                   |
| Betalbar skatt på årets resultat         | 1 030 583        | 5 030 965         |
| Betalbar skatt på avgitt konsernbidrag   | -80 033          | 0                 |
| <b>Sum betalbar skatt i balansen</b>     | <b>950 550</b>   | <b>5 030 965</b>  |

Skatteeffekten av midlertidige forskjeller som har gitt opphav til utsatt skatt og utsatte skattefordeler, spesifisert på typer av midlertidige forskjeller

|                                  | <b>2023</b>      | <b>2022</b>      | <b>Endring</b> |
|----------------------------------|------------------|------------------|----------------|
| Varige driftsmidler              | 3 599 911        | 2 747 302        | -852 609       |
| Varebeholdning                   | -1 221 837       | -181 424         | 1 040 413      |
| Fordringer                       | -666 704         | -665 943         | 761            |
| <b>Sum</b>                       | <b>1 711 370</b> | <b>1 899 936</b> | <b>188 565</b> |
| <b>Grunnlag for utsatt skatt</b> | <b>1 711 370</b> | <b>1 899 936</b> | <b>188 565</b> |
| <b>Utsatt skatt (22 %)</b>       | <b>376 502</b>   | <b>417 986</b>   | <b>41 484</b>  |



## Acsenteret AS

### Note 8 Gjeld, pantstillelser m.v

|   |                   |
|---|-------------------|
| Av selskapets gjeld er sikret ved pant:               | 30 915 517        |
| Eiendeler stillet som sikkerhet for denne gjelden er: |                   |
| Varelager (pantobligasjon kr 35 mill.)                | 45 300 394        |
| Driftstilbehør (pantobligasjon kr 10 mill.)           | 14 965 819        |
| Kundefordringer (pantobligasjon kr 35 mill.)          | 17 687 712        |
| <b>Sum</b>  | <b>77 953 925</b> |

Det er i tillegg stillet kausjon fra morselskapet Kløver Vest Holding AS med kr 10 mill.

Av selskapets langsiktige gjeld på kr 9 789 698 forfaller hele beløpet innen 5 år.

### Note 9 Mellomværende med selskap i samme konsern

|  | 2023             | 2022              |
|--|------------------|-------------------|
| <b>Fordringer</b>                      |                  |                   |
| Andre kortsiktige fordringer konsern   | 945 391          | 13 886 691        |
| <b>Sum</b>                             | <b>945 391</b>   | <b>13 886 691</b> |
| <b>Gjeld</b>                           |                  |                   |
| Annen kortsiktig gjeld (konsernbidrag) | 363 785          | 0                 |
| Annen kortsiktig gjeld konsern         | 7 671 268        | 0                 |
| <b>Sum</b>                             | <b>8 035 053</b> | <b>0</b>          |

### Note 10 Kundefordringer

|  | 2023              | 2022              |
|--|-------------------|-------------------|
| Kundefordringer til pålydende                    | 18 367 711        | 23 447 384        |
| Avsetning til tap                                | 680 000           | 680 000           |
| <b>Balansført verdi av kundefordringer 31.12</b> | <b>17 687 711</b> | <b>22 767 384</b> |
| Endring i avsetning til tap                      | 0                 | 25 000            |
| Realiserte tap                                   | 28 645            | 46 572            |
| <b>Sum resultatførte tap på krav</b>             | <b>28 645</b>     | <b>71 572</b>     |



## Acsenteret AS

### Note 11 Kundefordringer, leverandørgjeld og salgsinntekter konsern

|                                      | 2023       | 2022       |
|--------------------------------------|------------|------------|
| Andel kundefordringer konsernselskap | 10 587 359 | 14 745 197 |
| Andel leverandørgjeld konsernselskap | 52 859     | 241 134    |

Salg til konsernselskaper i 2023 utgjør kr 75 917 909 og kjøp kr 176 924 (ekskl. mva.).

### Note 12 Konsernkonto

Selskapet har konsernkontoordning med ACsenteret AS som konto innehaver. Samlet trekkramme inkludert trekk på valutakonti utgjør kr 17 mill. samt mulighet for ekstra trekk på kr 13 mill. i høysesonger. Fom 2023 er det inngått oppdatert avtale med banken med fast helårlig kassakreditt på kr 35 mill. Iht god regnskapsskikk vises totalt innstående/ trukket beløp som bankinnskudd/ kortsiktig gjeld til kredittinstitusjon og som fordring/ gjeld til konsernselskap hva gjelder deres bruk av ordningen. Rentene blir fordelt på de ulike selskapene etter faktisk bruk. Netto trukket på ordningen pr 31.12.2023 utgjør kr 21 125 819 som er klassifisert som kortsiktig gjeld til kredittinstitusjon.

### Note 13 Bundne midler

Av selskapets bankinnskudd er kr 1 817 123 bundne midler for skattetrekk.

### Note 14 Aksjonærer

Aksjekapitalen i Acsenteret AS pr. 31.12 består av:

|                 | Antall        | Pålydende | Bokført          |
|-----------------|---------------|-----------|------------------|
| Ordinære aksjer | 10 000        | 100,0     | 1 000 000        |
| <b>Sum</b>      | <b>10 000</b> |           | <b>1 000 000</b> |

#### Eierstruktur

De største aksjonærene i % pr. 31.12 var:

|                        | Ordinære | Eierandel | Stemmeandel |
|------------------------|----------|-----------|-------------|
| Kløver Vest Holding AS | 10 000   | 100,0     | 100,0       |

### Note 15 Egenkapital

|                      | Aksjekapital     | Overkurs       | Annen egenkapital | Sum egenkapital   |
|----------------------|------------------|----------------|-------------------|-------------------|
| Pr. 31.12.2022       | 1 000 000        | 100 000        | 7 716 573         | 8 816 573         |
| Årets resultat       |                  |                | 3 453 682         | 3 453 682         |
| Konsernbidrag avgitt |                  |                | -283 752          | -283 752          |
| <b>Pr 31.12.2023</b> | <b>1 000 000</b> | <b>100 000</b> | <b>10 886 503</b> | <b>11 986 503</b> |