



ÅRSREGNSKAPET FOR REGNSKAPSÅRET 2024 - GENERELL INFORMASJON

Enheten

Organisasjonsnummer: 930 240 664
Organisasjonsform: Aksjeselskap
Foretaksnavn: KG AUKAN HOLDING AS
Forretningsadresse: Skansegata 9
7014 TRONDHEIM

Regnskapsår

Årsregnskapets periode: 01.01.2024 - 31.12.2024

Konsern

Morselskap i konsern: Nei

Regnskapsregler

Regler for små foretak benyttet: Ja
Benyttet ved utarbeidelsen av årsregnskapet til selskapet: Regnskapslovens alminnelige regler

Årsregnskapet fastsatt av kompetent organ

Bekreftet av representant for selskapet: Kåre Gunnar Aukan
Dato for fastsettelse av årsregnskapet: 24.04.2025

Grunnlag for avgivelse

År 2024: Årsregnskapet er elektronisk innlevert
År 2023: Tall er hentet fra elektronisk innlevert årsregnskap fra 2024

Det er ikke krav til at årsregnskapet m.v. som sendes til Regnskapsregisteret er undertegnet. Kontrollen på at dette er utført ligger hos revisor/enhetens øverste organ. Sikkerheten ivaretas ved at innsender har rolle/rettighet for innsending av årsregnskapet via Altinn, og ved at det bekreftes at årsregnskapet er fastsatt av kompetent organ.

Brønnøysundregistrene, 03.05.2026



Resultatregnskap

Beløp i: NOK	Note	2024	2023
RESULTATREGNSKAP			
Inntekter			
Sum inntekter		0	0
Kostnader			
Lønnskostnad	1	0	0
Annen driftskostnad		34 094	20
Sum kostnader		34 094	20
Driftsresultat		-34 094	-20
Finansinntekter og finanskostnader			
Inntekt på investering i tilknyttet selskap		0	616 400
Annen renteinntekt		310	1 172
Verdiøkning av finansielle instrumenter vurdert til virkelig verdi	2	239 646	22 255
Sum finansinntekter		239 956	639 827
Sum finanskostnader		0	0
Netto finans		239 956	639 827
Resultat før skattekostnad		205 862	639 807
Skattekostnad	3, 4	-7 432	4 321
Årsresultat		213 295	635 486
Overføringer og disponeringer			
Annen egenkapital	5	213 295	635 486
Sum overføringer og disponeringer		213 295	635 486



Balanse

Beløp i: NOK	Note	2024	2023
BALANSE - EIENDELER			
Anleggsmidler			
Immaterielle eiendeler			
Utsatt skattefordel	3, 4	19 589	12 157
Sum immaterielle eiendeler		19 589	12 157
Varige driftsmidler			
Sum varige driftsmidler		0	0
Finansielle anleggsmidler			
Investeringer i aksjer og andeler		1 176 507	1 176 507
Sum finansielle anleggsmidler		1 176 507	1 176 507
Sum anleggsmidler		1 196 096	1 188 664
Omløpsmidler			
Varer			
Fordringer			
Andre kortsiktige fordringer		1 840	1 840
Sum fordringer		1 840	1 840
Investeringer			
Andre finansielle instrumenter	2	1 013 251	622 605
Sum investeringer		1 013 251	622 605
Bankinnskudd, kontanter og lignende			
Bankinnskudd, kontanter og lignende		107 413	259 974
Sum bankinnskudd, kontanter og lignende		107 413	259 974
Sum omløpsmidler		1 122 505	884 419
SUM EIENDELER		2 318 601	2 073 083

BALANSE - EGENKAPITAL OG GJELD



Balanse

Beløp i: NOK	Note	2024	2023
Egenkapital			
Innskutt egenkapital			
Aksjekapital	5, 6	30 360	30 360
Overkurs	5	96 481	96 481
Sum innskutt egenkapital		126 841	126 841
Opptjent egenkapital			
Annen egenkapital	5	2 157 782	1 944 487
Sum opptjent egenkapital		2 157 782	1 944 487
Sum egenkapital		2 284 623	2 071 328
Gjeld			
Langsiktig gjeld			
Sum avsetninger for forpliktelser		0	0
Annen langsiktig gjeld			
Sum annen langsiktig gjeld		0	0
Sum langsiktig gjeld		0	0
Kortsiktig gjeld			
Leverandørgjeld		3 071	0
Annen kortsiktig gjeld		30 907	1 755
Sum kortsiktig gjeld		33 978	1 755
Sum gjeld		33 978	1 755
SUM EGENKAPITAL OG GJELD		2 318 601	2 073 083



Brønnøysundregistrene

ÅRSREGNSKAP FOR REGNSKAPSÅRET 2024 - GENERELL INFORMASJON

Journalnummer: 2025 464290

Enheten

Organisasjonsnummer: 930 240 664
Organisasjonsform: Aksjeselskap
Foretaksnavn: KG AUKAN HOLDING AS
Forretningsadresse: Skansegata 9
7014 TRONDHEIM

Regnskapsår

Årsregnskapets periode: 01.01.2024 - 31.12.2024

Konsern

Morselskap i konsern: Nei

Regnskapsregler

Regler for små foretak benyttet: Ja
Benyttet ved utarbeidelsen av
årsregnskapet til selskapet: Regnskapslovens alminnelige regler

Årsregnskapet fastsatt av kompetent organ

Bekreftet av representant for selskapet: Kåre Gunnar Aukan
Dato for fastsettelse av årsregnskapet: 24.04.2025

Revisjon

Selskapet har besluttet at årsregnskapet
ikke skal revideres: Ja
Årsregnskapet er utarbeidet av ekstern
autorisert regnskapsfører: Ja
Ekstern autorisert regnskapsfører har i
løpet av regnskapsåret bistått ved den
løpende regnskapsføringen eller utført
andre tjenester for selskapet enn å
utarbeide årsregnskapet: Ja

Grunnlag for avgivelse

År 2024: Årsregnskap er elektronisk innlevert.
År 2023: Tall er hentet fra elektronisk innlevert årsregnskap fra 2024.

Det er ikke krav til at årsregnskapet m.v. som sendes til Regnskapsregisteret er undertegnet. Kontrollen på at dette er utført ligger hos revisor/enhetens øverste organ. Sikkerheten ivaretas ved at innsender har rolle/rettighet for innsending av årsregnskapet via Altinn, og ved at det bekreftes at årsregnskapet er fastsatt av kompetent organ.

Brønnøysundregistrene, 26.05.2025

Brønnøysundregistrene
Postadresse: Postboks 900, 8910 Brønnøysund
Telefon: 75 00 75 00
E-post: firmapost@brreg.no Internett: www.brreg.no
Organisasjonsnummer: 974 760 673



Organisasjonsnr: 930 240 664
KG AUKAN HOLDING AS

RESULTATREGNSKAP

Beløp i: NOK	Note	2024	2023
RESULTATREGNSKAP			
Inntekter			
Sum inntekter		0	0
Kostnader			
Lønnskostnad	1	0	0
Annen driftskostnad		34 094	20
Sum kostnader		34 094	20
Driftsresultat		-34 094	-20
Finansinntekter og finanskostnader			
Inntekt på investering i tilknyttet selskap		0	616 400
Annen renteinntekt		310	1 172
Verdiøkning av finansielle instrumenter vurdert til virkelig verdi	2	239 646	22 255
Sum finansinntekter		239 956	639 827
Sum finanskostnader		0	0
Netto finans		239 956	639 827
Resultat før skattekostnad		205 862	639 807
Skattekostnad	3, 4	-7 432	4 321
Årsresultat		213 295	635 486
Overføringer og disponeringer			
Annen egenkapital	5	213 295	635 486
Sum overføringer og disponeringer		213 295	635 486



Organisasjonsnr: 930 240 664
KG AUKAN HOLDING AS

BALANSE

Beløp i: NOK	Note	2024	2023
BALANSE - EIENDELER			
Anleggsmidler			
Immaterielle eiendeler			
Utsatt skattefordel	3, 4	19 589	12 157
Sum immaterielle eiendeler		19 589	12 157
Varige driftsmidler			
Sum varige driftsmidler		0	0
Finansielle anleggsmidler			
Investeringer i aksjer og andeler		1 176 507	1 176 507
Sum finansielle anleggsmidler		1 176 507	1 176 507
Sum anleggsmidler		1 196 096	1 188 664
Omløpsmidler			
Varer			
Fordringer			
Andre kortsiktige fordringer		1 840	1 840
Sum fordringer		1 840	1 840
Investeringer			
Andre finansielle instrumenter	2	1 013 251	622 605
Sum investeringer		1 013 251	622 605
Bankinnskudd, kontanter og lignende			
Bankinnskudd, kontanter og lignende		107 413	259 974
Sum bankinnskudd, kontanter og lignende		107 413	259 974
Sum omløpsmidler		1 122 505	884 419
SUM EIENDELER		2 318 601	2 073 083
BALANSE - EGENKAPITAL OG GJELD			
Egenkapital			
Innskutt egenkapital			
Aksjekapital	5, 6	30 360	30 360
Overkurs	5	96 481	96 481



Sum innskutt egenkapital		126 841	126 841
Opptjent egenkapital			
Annen egenkapital	5	2 157 782	1 944 487
Sum opptjent egenkapital		2 157 782	1 944 487
Sum egenkapital		2 284 623	2 071 328
Gjeld			
Langsiktig gjeld			
Sum avsetninger for forpliktelser		0	0
Annen langsiktig gjeld			
Sum annen langsiktig gjeld		0	0
Sum langsiktig gjeld		0	0
Kortsiktig gjeld			
Leverandørgjeld		3 071	0
Annen kortsiktig gjeld		30 907	1 755
Sum kortsiktig gjeld		33 978	1 755
Sum gjeld		33 978	1 755
SUM EGENKAPITAL OG GJELD		2 318 601	2 073 083



Organisasjonsnr: 930 240 664
KG AUKAN HOLDING AS

NOTEOPPLYSNINGER - SELSKAP - alle poster oppgitt i hele tall

Note

Regnskapsprinsipper

Årsregnskapet er satt opp i samsvar med regnskapsloven og god regnskapsskikk for små foretak. Klassifisering og vurdering av balanseposter Anleggsmidler er eiendeler bestemt til varig eie eller bruk. Eiendeler som er knyttet til varekretsløpet er klassifisert som omløpsmidler. Fordringer klassifiseres som omløpsmidler hvis de forfaller til betaling innen ett år etter transaksjonsdagen. Omløpsmidler vurderes til laveste av anskaffelseskost og virkelig verdi. Kortsiktig gjeld balanseføres til nominelt beløp på etableringstidspunktet. Anleggsmidler vurderes til anskaffelseskost. Varige anleggsmidler avskrives etter en fornuftig avskrivningsplan. Anleggsmidlene nedskrives til virkelig verdi ved verdifall som ikke forventes å være forbigående. Langsiktig gjeld med unntak av andre avsetninger balanseføres til nominelt beløp på etableringstidspunktet. Fordringer Kundefordringer og andre fordringer er oppført i balansen til pålydende etter fradrag for avsetning til forventet tap. Avsetning til tap gjøres på grunnlag av individuelle vurderinger av de enkelte fordringene. Forøvrig er følgende regnskapsprinsipper anvendt: FIFO-metoden for tilordning av anskaffelseskost for ombyttbare finansielle eiendeler, laveste verdis prinsipp for markedsbaserte finansielle omløpsmidler. Skatt Skattekostnaden i resultatregnskapet omfatter både periodens betalbare skatt og endring i utsatt skatt. Utsatt skatt er beregnet med 22% på grunnlag av de midlertidige forskjeller som eksisterer mellom regnskapsmessige og skattemessige verdier, samt skattemessig underskudd til fremføring ved utgangen av regnskapsåret. Skatteøkende og skattereduserende midlertidige forskjeller som reverserer eller kan reversere i samme periode er fastsatt og skattevirkningen er beregnet på nettogrunnlaget. Selskapet har ikke endret regnskapsprinsipp fra 2023 til 2024.

Note

1

Antall årsverk i regnskapsåret
0.00

<u>Sum</u>	<u>Beløp</u>
<u>Balanseført verdi 31.12.</u>	<u>Varige driftsmidler Immaterielle eiend.</u>

Konsernregnskap

Morselskapet sitt navn

Forretningskontor for morselskapet



Årsregnskap for
KG AUKAN HOLDING AS

930240664

Regnskapsår
01.01.2024 - 31.12.2024



KG AUKAN HOLDING AS
930 240 664

Resultatregnskap

	Note	2024	2023
Driftskostnader			
Annen driftskostnad		34 094	20
Sum driftskostnader		34 094	20
Driftsresultat		-34 094	-20
Finansinntekter			
Inntekt på investering i tilknyttet selskap		0	616 400
Annen renteinntekt		310	1 172
Verdiøkning av finansielle instrumenter vurdert til virkelig verdi	2	239 646	22 255
Sum finansinntekter		239 956	639 827
Netto finans		239 956	639 827
Resultat før skattekostnad		205 862	639 807
Skattekostnad	3, 4	-7 432	4 321
Årsresultat		213 295	635 486
Overføringer			
Annen egenkapital	5	213 295	635 486
Sum overføringer		213 295	635 486



KG AUKAN HOLDING AS
930 240 664

Balanse

	Note	31.12.2024	31.12.2023
EIENDELER			
Anleggsmidler			
Immaterielle eiendeler			
Utsatt skattefordel	3, 4	19 589	12 157
Sum immaterielle eiendeler		19 589	12 157
Finansielle anleggsmidler			
Investeringer i aksjer og andeler		1 176 507	1 176 507
Sum finansielle anleggsmidler		1 176 507	1 176 507
Sum anleggsmidler		1 196 096	1 188 664
Omløpsmidler			
Fordringer			
Andre kortsiktige fordringer		1 840	1 840
Sum fordringer		1 840	1 840
Investeringer			
Andre finansielle instrumenter	2	1 013 251	622 605
Sum investeringer		1 013 251	622 605
Bankinnskudd, kontanter og lignende			
Bankinnskudd, kontanter og lignende		107 413	259 974
Sum bankinnskudd, kontanter og lignende		107 413	259 974
Sum omløpsmidler		1 122 505	884 419
SUM EIENDELER		2 318 601	2 073 083



KG AUKAN HOLDING AS
930 240 664

Balanse

	Note	31.12.2024	31.12.2023
EGENKAPITAL OG GJELD			
Egenkapital			
Innskutt egenkapital			
Aksjekapital	5, 6	30 360	30 360
Overkurs	5	96 481	96 481
Sum innskutt egenkapital		126 841	126 841
Opptjent egenkapital			
Annen egenkapital	5	2 157 782	1 944 487
Sum opptjent egenkapital		2 157 782	1 944 487
Sum egenkapital		2 284 623	2 071 328
Gjeld			
Kortsiktig gjeld			
Leverandørgjeld		3 071	0
Annen kortsiktig gjeld		30 907	1 755
Sum kortsiktig gjeld		33 978	1 755
Sum gjeld		33 978	1 755
SUM EGENKAPITAL OG GJELD		2 318 601	2 073 083

TRONDHEIM, 24.04.2025

Kåre Gunnar Aukan
styrets leder



KG AUKAN HOLDING AS
930 240 664

Noter

Regnskapsprinsipper

Årsregnskapet er satt opp i samsvar med regnskapsloven og god regnskapsskikk for små foretak.

Klassifisering og vurdering av balanseposter

Anleggsmidler er eiendeler bestemt til varig eie eller bruk. Eiendeler som er knyttet til varekretsløpet er klassifisert som omløpsmidler. Fordringer klassifiseres som omløpsmidler hvis de forfaller til betaling innen ett år etter transaksjonsdagen.

Omløpsmidler vurderes til laveste av anskaffelseskost og virkelig verdi. Kortsiktig gjeld balanseføres til nominelt beløp på etableringstidspunktet. Anleggsmidler vurderes til anskaffelseskost. Varige anleggsmidler avskrives etter en fornuftig avskrivningsplan. Anleggsmidlene nedskrives til virkelig verdi ved verdifall som ikke forventes å være forbigående. Langsiktig gjeld med unntak av andre avsetninger balanseføres til nominelt beløp på etableringstidspunktet.

Fordringer

Kundefordringer og andre fordringer er oppført i balansen til pålydende etter fradrag for avsetning til forventet tap. Avsetning til tap gjøres på grunnlag av individuelle vurderinger av de enkelte fordringene.

Forøvrig er følgende regnskapsprinsipper anvendt:

FIFO-metoden for tilordning av anskaffelseskost for ombyttbare finansielle eiendeler, laveste verdis prinsipp for markedsbaserte finansielle omløpsmidler.

Skatt

Skattekostnaden i resultatregnskapet omfatter både periodens betalbare skatt og endring i utsatt skatt. Utsatt skatt er beregnet med 22% på grunnlag av de midlertidige forskjeller som eksisterer mellom regnskapsmessige og skattemessige verdier, samt skattemessig underskudd til fremføring ved utgangen av regnskapsåret. Skatteøkende og skattereduserende midlertidige forskjeller som reverserer eller kan reversere i samme periode er fastsatt og skattevirkningen er beregnet på nettogrunnlaget.

Selskapet har ikke endret regnskapsprinsipp fra 2023 til 2024.

Note 1 - Antall årsverk

Selskapet har ikke hatt ansatte i løpet av regnskapsåret.

Note 2 - Virkelig verdi av finansielle instrumenter

Eiendel	Kostpris	Bokført verdi	Resultatført verdiendring
Handelsbanken Amerika Tema	300 000	421 700	121 700
Handelsbanken Global Index	300 350	405 447	105 097
Handelsbanken Europa Index Criteria	51 000	56 324	5 324
Handelsbanken Global Momentum	100 000	129 781	29 781
Sum	751 350	1 013 251	261 901
Verdiendring IB			22 255
Årets resultat			239 646



KG AUKAN HOLDING AS
930 240 664

Note 3 - Spesifisering av skatt

Skattekostnad	2024	2023
+/- Endringer i utsatt skatt/utsatt skattefordel	-7 432	4 321
Skattekostnad	-7 432	4 321
Skattepliktig inntekt		
Resultat før skatt	205 862	639 807
Permanente forskjeller	-239 646	-620 163
- Anvendelse av fremførbart underskudd	0	-19 644
Skattepliktig inntekt	-33 784	0

Note 4 - Midlertidige forskjeller - utsatt skatt/skattefordel

Utsatt skatt/utsatt skattefordel i balansen avsettes på grunnlag av forskjeller mellom regnskapsmessige og skattemessige verdier i henhold til norsk regnskapsstandard for skatt.

Midlertidige skatteøkende og skattereduserende forskjeller som kan utlignes er nettoført.

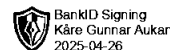
Midlertidige forskjeller knyttet til:	01.01.2024	31.12.2024	Endring
Fremførbart underskudd	-55 259	-89 043	33 784
Netto forskjeller	-55 259	-89 043	33 784
Sum midlertidige forskjeller som inngår i grunnlag for utsatt skatt/skattefordel	-55 259	-89 043	33 784
Utsatt skattefordel 31.12.2024 basert på 22 %	-12 157	-19 589	7 432

Note 5 - Egenkapital

	Aksjekapital	Overkurs	Opptjent egenkapital	Sum
Egenkapital 31.12.2023	30 360	96 481	1 944 487	2 071 328
Årsresultat	0	0	213 295	213 295
Egenkapital 31.12.2024	30 360	96 481	2 157 782	2 284 623

Note 6 - Aksjekapital

Aksjeklasse	Antall aksjer	Aksjenes pålydende	Bokført verdi
Ordinære	4 600	6,6	30 360
Aksjonærer	Antall aksjer	Eierandel %	Aksjeklasse
Kåre Gunnar Aukan	4 600	100,00	Ordinære



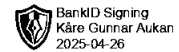
Årsregnskap for
KG AUKAN HOLDING AS

930240664

Regnskapsår
01.01.2024 - 31.12.2024



KG AUKAN HOLDING AS
930 240 664



Resultatregnskap

	Note	2024	2023
Driftskostnader			
Annen driftskostnad		34 094	20
Sum driftskostnader		34 094	20
Driftsresultat		-34 094	-20
Finansinntekter			
Inntekt på investering i tilknyttet selskap		0	616 400
Annen renteinntekt		310	1 172
Verdiøkning av finansielle instrumenter vurdert til virkelig verdi	2	239 646	22 255
Sum finansinntekter		239 956	639 827
Netto finans		239 956	639 827
Resultat før skattekostnad		205 862	639 807
Skattekostnad	3, 4	-7 432	4 321
Årsresultat		213 295	635 486
Overføringer			
Annen egenkapital	5	213 295	635 486
Sum overføringer		213 295	635 486



KG AUKAN HOLDING AS
930 240 664



Balanse

	Note	31.12.2024	31.12.2023
EIENDELER			
Anleggsmidler			
Immaterielle eiendeler			
Utsatt skattefordel	3, 4	19 589	12 157
Sum immaterielle eiendeler		19 589	12 157
Finansielle anleggsmidler			
Investeringer i aksjer og andeler		1 176 507	1 176 507
Sum finansielle anleggsmidler		1 176 507	1 176 507
Sum anleggsmidler		1 196 096	1 188 664
Omløpsmidler			
Fordringer			
Andre kortsiktige fordringer		1 840	1 840
Sum fordringer		1 840	1 840
Investeringer			
Andre finansielle instrumenter	2	1 013 251	622 605
Sum investeringer		1 013 251	622 605
Bankinnskudd, kontanter og lignende			
Bankinnskudd, kontanter og lignende		107 413	259 974
Sum bankinnskudd, kontanter og lignende		107 413	259 974
Sum omløpsmidler		1 122 505	884 419
SUM EIENDELER		2 318 601	2 073 083



KG AUKAN HOLDING AS
930 240 664



Balanse

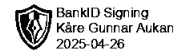
	Note	31.12.2024	31.12.2023
EGENKAPITAL OG GJELD			
Egenkapital			
Innskutt egenkapital			
Aksjekapital	5, 6	30 360	30 360
Overkurs	5	96 481	96 481
Sum innskutt egenkapital		126 841	126 841
Opptjent egenkapital			
Annen egenkapital	5	2 157 782	1 944 487
Sum opptjent egenkapital		2 157 782	1 944 487
Sum egenkapital		2 284 623	2 071 328
Gjeld			
Kortsiktig gjeld			
Leverandørgjeld		3 071	0
Annen kortsiktig gjeld		30 907	1 755
Sum kortsiktig gjeld		33 978	1 755
Sum gjeld		33 978	1 755
SUM EGENKAPITAL OG GJELD		2 318 601	2 073 083

TRONDHEIM, 24.04.2025

Kåre Gunnar Aukan
styrets leder



KG AUKAN HOLDING AS
930 240 664



Noter

Regnskapsprinsipper

Årsregnskapet er satt opp i samsvar med regnskapsloven og god regnskapsskikk for små foretak.

Klassifisering og vurdering av balanseposter

Anleggsmidler er eiendeler bestemt til varig eie eller bruk. Eiendeler som er knyttet til varekretsløpet er klassifisert som omløpsmidler. Fordringer klassifiseres som omløpsmidler hvis de forfaller til betaling innen ett år etter transaksjonsdagen.

Omløpsmidler vurderes til laveste av anskaffelseskost og virkelig verdi. Kortsiktig gjeld balanseføres til nominelt beløp på etableringstidspunktet. Anleggsmidler vurderes til anskaffelseskost. Varige anleggsmidler avskrives etter en fornuftig avskrivningsplan. Anleggsmidlene nedskrives til virkelig verdi ved verdifall som ikke forventes å være forbigående. Langsiktig gjeld med unntak av andre avsetninger balanseføres til nominelt beløp på etableringstidspunktet.

Fordringer

Kundefordringer og andre fordringer er oppført i balansen til pålydende etter fradrag for avsetning til forventet tap. Avsetning til tap gjøres på grunnlag av individuelle vurderinger av de enkelte fordringene.

Forøvrig er følgende regnskapsprinsipper anvendt:

FIFO-metoden for tilordning av anskaffelseskost for ombyttbare finansielle eiendeler, laveste verdis prinsipp for markedsbaserte finansielle omløpsmidler.

Skatt

Skattekostnaden i resultatregnskapet omfatter både periodens betalbare skatt og endring i utsatt skatt. Utsatt skatt er beregnet med 22% på grunnlag av de midlertidige forskjeller som eksisterer mellom regnskapsmessige og skattemessige verdier, samt skattemessig underskudd til fremføring ved utgangen av regnskapsåret. Skatteøkende og skattereduserende midlertidige forskjeller som reverserer eller kan reversere i samme periode er fastsatt og skattevirkningen er beregnet på nettogrunnlaget.

Selskapet har ikke endret regnskapsprinsipp fra 2023 til 2024.

Note 1 - Antall årsverk

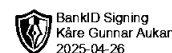
Selskapet har ikke hatt ansatte i løpet av regnskapsåret.

Note 2 - Virkelig verdi av finansielle instrumenter

Eiendel	Kostpris	Bokført verdi	Resultatført verdiendring
Handelsbanken Amerika Tema	300 000	421 700	121 700
Handelsbanken Global Index	300 350	405 447	105 097
Handelsbanken Europa Index Criteria	51 000	56 324	5 324
Handelsbanken Global Momentum	100 000	129 781	29 781
Sum	751 350	1 013 251	261 901
Verdiendring IB			22 255
Årets resultat			239 646



KG AUKAN HOLDING AS
930 240 664



Note 3 - Spesifisering av skatt

Skattekostnad	2024	2023
+/- Endringer i utsatt skatt/utsatt skattefordel	-7 432	4 321
Skattekostnad	-7 432	4 321
Skattepliktig inntekt		
Resultat før skatt	205 862	639 807
Permanente forskjeller	-239 646	-620 163
- Anvendelse av fremførbart underskudd	0	-19 644
Skattepliktig inntekt	-33 784	0

Note 4 - Midlertidige forskjeller - utsatt skatt/skattefordel

Utsatt skatt/utsatt skattefordel i balansen avsettes på grunnlag av forskjeller mellom regnskapsmessige og skattemessige verdier i henhold til norsk regnskapsstandard for skatt.

Midlertidige skatteøkende og skattereduserende forskjeller som kan utlignes er nettoført.

Midlertidige forskjeller knyttet til:	01.01.2024	31.12.2024	Endring
Fremførbart underskudd	-55 259	-89 043	33 784
Netto forskjeller	-55 259	-89 043	33 784
Sum midlertidige forskjeller som påvirker betalbar skatt	-55 259	-89 043	33 784
Utsatt skattefordel 31.12.2024 basert på 22 %	-12 157	-19 589	7 432

Note 5 - Egenkapital

	Aksjekapital	Overkurs	Opptjent egenkapital	Sum
Egenkapital 31.12.2023	30 360	96 481	1 944 487	2 071 328
Årsresultat	0	0	213 295	213 295
Egenkapital 31.12.2024	30 360	96 481	2 157 782	2 284 623

Note 6 - Aksjekapital

Aksjeklasse	Antall aksjer	Aksjenes pålydende	Bokført verdi
Ordinære	4 600	6,6	30 360
Aksjonærer	Antall aksjer	Eierandel %	Aksjeklasse
Kåre Gunnar Aukan	4 600	100,00	Ordinære