



ÅRSREGNSKAPET FOR REGNSKAPSÅRET 2022 - GENERELL INFORMASJON

Enheten

Organisasjonsnummer: 987 444 053
Organisasjonsform: Aksjeselskap
Foretaksnavn: MEDPALETT AS
Forretningsadresse: Hanaveien 4-6
4327 SANDNES

Regnskapsår

Årsregnskapets periode: 01.01.2022 - 31.12.2022

Konsern

Morselskap i konsern: Nei

Regnskapsregler

Regler for små foretak benyttet: Nei
Benyttet ved utarbeidelsen av årsregnskapet til selskapet: Regnskapslovens alminnelige regler

Årsregnskapet fastsatt av kompetent organ

Bekreftet av representant for selskapet: Linn K Sagerup
Dato for fastsettelse av årsregnskapet: 29.06.2023

Grunnlag for avgivelse

År 2022: Årsregnskapet er elektronisk innlevert
År 2021: Tall er hentet fra elektronisk innlevert årsregnskap fra 2022

Det er ikke krav til at årsregnskapet m.v. som sendes til Regnskapsregisteret er undertegnet. Kontrollen på at dette er utført ligger hos revisor/enhetens øverste organ. Sikkerheten ivaretas ved at innsender har rolle/rettighet for innsending av årsregnskapet via Altinn, og ved at det bekreftes at årsregnskapet er fastsatt av kompetent organ.

Brønnøysundregistrene, 16.07.2023



Resultatregnskap

Beløp i: NOK	Note	2022	2021
RESULTATREGNSKAP			
Inntekter			
Salgsinntekt	2	103 988 181	100 900 924
Annen driftsinntekt		218 098	289 966
Sum inntekter		104 206 278	101 190 889
Kostnader			
Endring i beholdning av varer under tilvirkning og ferdig tilvirkede varer		4 060 922	-613 057
Varekostnad		20 672 558	20 064 488
Lønnskostnad	3	15 789 256	13 786 107
Avskrivning på driftsmidler	6	1 531 146	1 366 249
Annen driftskostnad	3	59 845 873	64 131 748
Sum kostnader		101 899 755	98 735 535
Driftsresultat		2 306 523	2 455 354
Finansinntekter og finanskostnader			
Annen renteinntekt	4	15 735	1 724
Annen finansinntekt	4	510 006	418 763
Sum finansinntekter		525 741	420 487
Rentekostnad til foretak i samme konsern		4 303 436	1 491 561
Annen rentekostnad	4	2 387	77
Annen finanskostnad	4	643 313	580 209
Sum finanskostnader		4 949 137	2 071 848
Netto finans		-4 423 396	-1 651 360
Ordinært resultat før skattekostnad		-2 116 873	803 994
Skattekostnad på resultat	1, 5, 15	-464 201	177 884
Ordinært resultat etter skattekostnad		-1 652 672	626 110
Årsresultat		-1 652 672	626 110



Resultatregnskap

Beløp i: NOK	Note	2022	2021
Årsresultat etter minoritetsinteresser		-1 652 672	626 110
Totalresultat		-1 652 672	626 110
Overføringer og disponeringer			
Avsatt til annen egenkapital			626 110
Overført fra annen egenkapital		-1 652 672	
Sum overføringer og disponeringer		-1 652 672	626 110



Balanse

Beløp i: NOK	Note	2022	2021
BALANSE - EIENDELER			
Anleggsmidler			
Immaterielle eiendeler			
Utvikling		1 700 000	
Software		237 115	626 845
Utsatt skattefordel	1, 5, 15	127 578	
Sum immaterielle eiendeler		2 064 693	626 845
Varige driftsmidler			
Maskiner og anlegg		7 477 834	6 550 656
Driftsløsøre, inventar o.a. utstyr		1 631 681	1 145 198
Sum varige driftsmidler	6	9 109 516	7 695 853
Finansielle anleggsmidler			
Obligasjoner og andre fordringer		104 239	123 912
Sum finansielle anleggsmidler		104 239	123 912
Sum anleggsmidler		11 278 448	8 446 611
Omløpsmidler			
Varer			
Sum varer	7	54 479 530	57 544 345
Fordringer			
Kundefordringer	8, 9	7 789 157	6 596 788
Kundefordringer i samme konsern	9	1 777 557	472 327
Andre kortsiktige fordringer		588 992	704 711
Sum fordringer		10 155 706	7 773 827
Bankinnskudd, kontanter og lignende			
Bankinnskudd, kontanter o.l.	10	12 495 281	8 609 131
Sum bankinnskudd, kontanter og lignende		12 495 281	8 609 131
Sum omløpsmidler		77 130 517	73 927 302



Balanse

Beløp i: NOK	Note	2022	2021
SUM EIENDELER		88 408 965	82 373 913
BALANSE - EGENKAPITAL OG GJELD			
Egenkapital			
Innskutt egenkapital			
Aksjekapital 1.066.900 aksjer á 0,10	12	106 690	106 690
Overkurs		1 366 310	1 366 310
Sum innskutt egenkapital		1 473 000	1 473 000
Opptjent egenkapital			
Annen egenkapital		18 541 232	20 193 904
Sum opptjent egenkapital		18 541 232	20 193 904
Sum egenkapital	13	20 014 232	21 666 904
Gjeld			
Langsiktig gjeld			
Utsatt skatt	1, 5, 15		336 623
Sum avsetninger for forpliktelser			336 623
Annen langsiktig gjeld			
Sum langsiktig gjeld		0	336 623
Kortsiktig gjeld			
Leverandørgjeld	9	6 904 104	3 818 889
Betalbar skatt	1, 5, 15		67 954
Skattetrekk og andre trekk		1 858 848	1 096 919
Annen kortsiktig gjeld		59 631 781	55 386 625
Sum kortsiktig gjeld		68 394 733	60 370 386
Sum gjeld		68 394 733	60 707 009
SUM EGENKAPITAL OG GJELD		88 408 965	82 373 913



ERGA REVISJON as



Erga Revisjon as
Org.nr. 980 024 679 – mva
Statsautoriserte revisorer
Medlem av Den norske Revisorforening

Til generalforsamlingen i Medpalett AS

Uavhengig revisors beretning

Konklusjon

Vi har revidert Medpalett AS sitt årsregnskap som viser et underskudd på kr 1 653 000. Årsregnskapet består av balanse per 31. desember 2022, resultatregnskap og kontantstrømpoppstilling for regnskapsåret avsluttet per denne datoen og noter til årsregnskapet, herunder et sammendrag av viktige regnskapsprinsipper.

Etter vår mening

- oppfyller årsregnskapet gjeldende lovkrav, og
- gir årsregnskapet et rettviseende bilde av selskapets finansielle stilling per 31. desember 2022 og av dets resultater og kontantstrømmer for regnskapsåret avsluttet per denne datoen i samsvar med regnskapslovens regler og god regnskapsskikk i Norge.

Grunnlag for konklusjonen

Vi har gjennomført revisjonen i samsvar med International Standards on Auditing (ISA-ene). Våre oppgaver og plikter i henhold til disse standardene er beskrevet nedenfor under Revisors oppgaver og plikter ved revisjonen av årsregnskapet. Vi er uavhengige av selskapet i samsvar med kravene i relevante lover og forskrifter i Norge og International Code of Ethics for Professional Accountants (inkludert internasjonale uavhengighetsstandarder) utstedt av the International Ethics Standards Board for Accountants (IESBA-reglene), og vi har overholdt våre øvrige etiske forpliktelser i samsvar med disse kravene. Innhentet revisjonsbevis er etter vår vurdering tilstrekkelig og hensiktsmessig som grunnlag for vår konklusjon.

Øvrig informasjon

Styret og daglig leder (ledelsen) er ansvarlig for informasjonen i årsberetningen. Vår konklusjon om årsregnskapet ovenfor dekker ikke informasjonen i årsberetningen.

I forbindelse med revisjonen av årsregnskapet er det vår oppgave å lese årsberetningen. Formålet er å vurdere hvorvidt det foreligger vesentlig inkonsistens mellom årsberetningen og årsregnskapet og den kunnskap vi har opparbeidet oss under revisjonen av årsregnskapet, eller hvorvidt informasjon i årsberetningen ellers fremstår som vesentlig feil. Vi har plikt til å rapportere dersom årsberetningen fremstår som vesentlig feil. Vi har ingenting å rapportere i så henseende.

Basert på kunnskapen vi har opparbeidet oss i revisjonen, mener vi at årsberetningen

- er konsistent med årsregnskapet og
- inneholder de opplysninger som skal gis i henhold til gjeldende lovkrav.

Adresse:
Jens Zetlitzgt. 47
4008 Stavanger

Web: erga.no
Tlf: 51 51 03 70





ERGA REVISJON as



Ledelsens ansvar for årsregnskapet

Ledelsen er ansvarlig for å utarbeide årsregnskapet til Medpalett AS og for at det gir et rettviseende bilde i samsvar med regnskapslovens regler og god regnskapsskikk i Norge. Ledelsen er også ansvarlig for slik intern kontroll som den finner nødvendig for å kunne utarbeide et årsregnskap som ikke inneholder vesentlig feilinformasjon, verken som følge av misligheter eller utilsiktede feil.

Ved utarbeidelsen av årsregnskapet må ledelsen ta standpunkt til selskapets evne til fortsatt drift og opplyse om forhold av betydning for fortsatt drift. Forutsetningen om fortsatt drift skal legges til grunn for årsregnskapet så lenge det ikke er sannsynlig at virksomheten vil bli avviklet.

Revisors oppgaver og plikter ved revisjonen av årsregnskapet

Vårt mål er å oppnå betryggende sikkerhet for at årsregnskapet som helhet ikke inneholder vesentlig feilinformasjon, verken som følge av misligheter eller utilsiktede feil, og å avgi en revisjonsberetning som inneholder vår konklusjon. Betryggende sikkerhet er en høy grad av sikkerhet, men ingen garanti for at en revisjon utført i samsvar med ISA-ene, alltid vil avdekke vesentlig feilinformasjon som eksisterer. Feilinformasjon kan oppstå som følge av misligheter eller utilsiktede feil. Feilinformasjon er å anse som vesentlig dersom den enkeltvis eller samlet med rimelighet kan forventes å påvirke de økonomiske beslutninger som brukerne foretar, på grunnlag av årsregnskapet.

For videre beskrivelse av revisors oppgaver og plikter vises det til:

<https://revisorforeningen.no/revisjonsberetninger>

Stavanger, 28. juni 2023

Erga Revisjon as

Øyvind Gjedrem-Gilje
Statsautorisert revisor
(elektronisk signert)





Elektronisk signatur

Signert av

Gjedrem-Gilje, Øyvind
Norwegian BankID

Dato og tid

(UTC+01:00) Amsterdam, Berlin, Bern, Rome, Stockholm, Vienna

30.06.2023 15.45.36

Dette dokumentet er signert med elektronisk signatur. En elektronisk signatur er juridisk forpliktende på samme måte som en håndskrevet signatur på papir. Denne siden er lagt til dokumentet for å vise grunnleggende informasjon om signaturen(e), og på de foregående sidene kan du lese dokumentet som er signert. Vedlagt finnes også en PDF med signatordetaljer, og en XML-fil med innholdet i den elektroniske signaturen(e). Vedleggene kan brukes for å verifisere gyldigheten av dokumentets signatur ved behov.



Styrets beretning 2022

Medpalett AS

Virksomhet og lokasjon

Medpalett AS sin virksomhet omfatter forskning og utvikling og produksjon av helsekostprodukter. Selskapet er lokalisert i Sandnes kommune. Medpalett AS er et datterselskap av Evonik International Holding B.V. som er lokalisert i Nederland, og er en del av konsernet Evonik Industries AG med hovedkontor i Essen, Tyskland.

Utvikling og resultat

Styret er av den oppfatning at årsregnskapet for 2022 gir en rettvise oversikt over selskapets virksomhet og stilling. Omsetning i året er kr 104,206 mill mot kr 101,191 mill i fjor. Årets resultat etter skatt er kr -1,653 mill sammenlignet med kr 0,626 mill i 2021. EBITDA i 2022 er kr 3,838 mill sammenlignet med kr 3,822 mill i 2021. Årets negative resultat på kr 1,653 mill dekkes av annen egenkapital. Egenkapital for selskapet er dermed på kr 20,014 mill ved utgangen av året, mot kr 21,667 i 2021.

Medpalett AS har en likviditetsbeholdning i 2022 på kr 12,495 mill sammenlignet med kr 8,609 mill i 2021.

Netto kontantstrøm fra operasjonelle aktiviteter er kr 8,114 mill. Totale investeringer i varige driftsmidler og immaterielle eiendeler var på kr 4,228 mill. Netto endring i likviditet er kr 3,886 mill.

Selskapet har et godt grunnlag for videre vekst i både Skandinavia og utlandet for øvrig. Selskapet investerer i nye markeder i utlandet.

Fortsatt drift

I samsvar med Regnskapsloven § 3-3a bekrefter vi at årsregnskapet er utarbeidet under forutsetning om fortsatt drift.

Forskning og utvikling

Selskapet deltar i flere forskningsprosjekter. Disse blir ikke finansiert av selskapet.

Arbeidsmiljø

Styret anser arbeidsmiljøet i selskapet som bra. Det er ikke iverksatt spesielle tiltak i denne forbindelse. Det er ikke rapportert noen alvorlige ulykker eller skader i året. Sykefravær har i året vært 5%.

Likestilling

Selskapet hadde ved årets utløp 25 ansatte, 10 kvinner og 15 menn. Arbeidstid og lønn er rettferdig fordelt mellom kjønnene. Selskapets personalpolitikk anses for å være kjønnsnøytral på alle områder. Styret består av 1 mann.



Diskriminering

Diskrimineringslovens formål er å fremme likestilling, sikre like muligheter og rettigheter, og å hindre diskriminering på grunn av etnisitet, nasjonal opprinnelse, avstamning, hudfarge, språk, religion og livssyn. Selskapet jobber aktivt, målrettet og planmessig for å fremme lovens formål innenfor vår virksomhet. Aktivitetene omfatter blant annet rekruttering, lønns-og arbeidsvilkår, forfremmelse, utviklingsmuligheter og beskyttelse mot trakassering.

Ytre miljø

Selskapet driver ikke virksomhet som forurenser det ytre miljøet.

Aktsomhetsvurderinger

Selskapet vil publisere sine aktsomhetsvurderinger iht Åpenhetsloven i en redegjørelse som publiseres på selskapets nettsider innen 30.06.23.

Finansiell risiko

Markedsrisiko

Selskapet benytter seg ikke av finansielle instrumenter i forbindelse med styringen av finansiell risiko. Medpalett AS benytter kassekreditt i Evonik konsernet. Det beregnes flytende rente av benyttet kreditt. Selskapet kjøper råvarer i utenlandsk valuta og er dermed noe eksponert for endringer i valutakurser. Styret har likevel besluttet å ikke benytte valutasikring da fluktuasjoner i valutakurser ikke anses som en vesentlig risiko med dagens eksponering. Om lag en fjerdedel av selskapets omsetning er i utenlandsk valuta. Råvarer kjøpes fra flere leverandører i ulike valuta.

Kreditrisiko

Risiko for store tap anses som liten, da fordringene er fordelt på svært mange kreditorer.

Likviditetsrisiko

Medpalett AS anser likviditeten som god.

Andre forhold

Styret kjenner ikke til noen forhold av viktighet for å bedømme selskapets stilling og resultat som ikke fremgår av regnskapet og balansen med noter. Det er heller ikke etter regnskapsårets utgang intrådt forhold som har betydning ved bedømmelse av regnskapet.

Forsikring for styrets medlemmer og daglig leder

Selskapet har tegnet forsikring for styrets medlemmer og daglig leder. Dette er en del av masterpolisen gjennom Evonik Industries AG. Programmet består av 16 forsikringsavtaler, en basiskontrakt via Allianz Global & Corporate Specialty SE og 15 tillegg. Tilleggene gir en bred skjemadekning utover basiskontrakten med noen mindre restriksjoner.

Sandnes, 28.06.2023


Sebastian Milgram (Jun 30, 2023 15:00 GMT-2)

Sebastian Milgram
Styrets leder



Patrik Kaliszuk
Styremedlem



Resultatregnskap 2022			
(Tall i NOK 1000)			
RESULTATREGNSKAP	NOTE	2022	2021
Salgsinntekter	2	104 206	101 191
Sum omsetning		104 206	101 191
Varekostnader	1	20 673	20 064
Beh.endring varer i arb. og ferdigvarer		4 061	-613
Lønnskostnader	1, 3	15 789	13 786
Avskrivninger	7	1 531	1 366
Andre driftskostnader	3, 4, 9	59 846	64 132
Sum driftskostnader		101 900	98 736
Driftsresultat		2 307	2 455
Finansinntekter	5	526	420
Finanskostnader	5	4 949	2 072
Resultat før skattekostnad		-2 117	804
Skattekostnad på ordinært resultat	6	-464	178
Årsresultat		-1 653	626
Disponering			
Overført fra annen egenkapital		-1 653	-
Avsatt til annen egenkapital		-	626
Sum overføringer		-1 653	626



Balanse per 31.12.2022			
(Tall i NOK 1000)			
BALANSE PER 31.12	NOTE	2022	2021
EIENDELER			
Anleggsmidler			
Immaterielle eiendeler			
Kvalitetssikringssystem	7	1 700	-
Programvare	7	237	627
Utsatt skattefordel	6	128	-
Sum immaterielle eiendeler		2 065	627
Varige driftsmidler	7	9 110	7 696
Finansielle driftsmidler		104	124
Sum anleggsmidler		11 278	8 447
Omløpsmidler			
Varelager			
Varelager	8	54 480	57 544
Fordringer			
Kundefordringer	9, 10	9 567	7 069
Andre kortsiktige fordringer		589	705
Sum fordringer		10 156	7 774
Bankinnskudd	11	12 495	8 609
Sum omløpsmidler		77 131	73 927
Sum eiendeler		88 409	82 374



Balanse per 31.12.2022

(Tall i NOK 1000)

BALANSE PER 31.12	NOTE	2022	2021
EGENKAPITAL OG GJELD			
Egenkapital			
Innskutt egenkapital			
Aksjekapital	13	107	107
Overkurs		1 366	1 366
Sum innskutt egenkapital		1 473	1 473
Annen egenkapital		18 541	20 194
Sum egenkapital	14	20 014	21 667
Gjeld			
Utsatt skatt			
	6	-	337
Kortsiktig gjeld			
Leverandørgjeld	10	6 904	3 819
Betalbar skatt	1,5	-	68
Skyldige offentlige avgifter		1 859	1 097
Annen kortsiktig gjeld	10, 12	59 632	55 387
Sum kortsiktig gjeld		68 395	60 370
Sum gjeld		68 395	60 707
Sum egenkapital og gjeld		88 409	82 374

Sandnes, 28.06.2023

Sebastian Milgram
Sebastian Milgram (Jun 30, 2023 15:00 GMT+3)

Sebastian Milgram
Styrets leder

Patrik Kaliszuk

Patrik Kaliszuk
Styremedlem



Endring i egenkapital 2022

(Tall i NOK 1000)

ENDRING I EGENKAPITAL	2022	2021
Egenkapital per 01.01	21 667	21 041
Årsresultat	-1 653	626
Egenkapital per 31.12	20 014	21 667



Kontantstrømoppstilling 2022

(Tall i NOK 1000)

KONTANTSTRØMOPPSTILLING	2022	2021
Kontantstrøm fra operasjonelle aktiviteter		
Resultat før skatt	-2 117	804
Periodens betalte skatt	-68	-320
Avskrivninger	1 531	1 366
Gevinst ved salg av driftsmidler	-28	
Tap ved salg av driftsmidler	-	6
Endring i varelager, lev.gjeld og kundefordr.	3 652	-6 139
Endring i andre tidsavgrensningsposter	5 142	5 526
Netto kontantstrøm fra operasjonelle aktiviteter	8 114	1 243
Kontantstrøm fra investeringsaktiviteter		
Salg av varige driftsmidler	28	8
Kjøp av varige driftsmidler	-4 255	-3 275
Netto kontantstrøm fra investeringsaktiviteter	-4 228	-3 267
Kontantstrøm fra finansieringsaktiviteter		
Utbetalt utbytte	-	-
Netto kontantstrøm fra finansieringsaktiviteter	-	-
Netto endring i kontanter	3 886	-2 024
Beholdning av kontanter den 01.01	8 609	10 633
Beholdning av kontanter den 31.12	12 495	8 609



Noter til regnskapet for 2022

(Tall i NOK 1000)

Note 1 Regnskapsprinsipper

Årsregnskapet er satt opp i samsvar med regnskapslovens bestemmelser om god regnskapsskikk.

Valuta

Pengeposter i utenlandsk valuta vurderes etter kursen ved regnskapsårets slutt. Transaksjoner i utenlandsk valuta regnskapsføres til kursen på transaksjonstidspunktet.

Driftsinntekter og kostnader

Inntektsføring ved salg av varer skjer på leveringstidspunktet. Tjenester inntektsføres etter hvert som de utføres. Kostnader medtas etter sammenstillingsprinsippet, dvs at kostnader medtas i samme periode som tilhørende inntekter inntektsføres.

Skatt

Skattekostnaden i resultatregnskapet omfatter både periodens betalbare skatt og endring i utsatt skatt. Utsatt skatt er beregnet med 22% på grunnlag av de midlertidige forskjeller som eksisterer mellom regnskapsmessige og skattemessige verdier, samt ligningsmessig underskudd til fremføring ved utgangen av regnskapsåret. Skatteøkende og skattereduserende midlertidige forskjeller som reverserer eller kan reversere i samme periode er utlignet og nettoført.

Klassifisering og vurdering av balanseposter

Anleggsmidler omfatter eiendeler bestemt til varig eie og bruk. Anleggsmidler er vurdert til anskaffelseskost. Varige driftsmidler balanseføres og avskrives over driftsmidlets økonomiske levetid. Varige driftsmidler nedskrives til gjenvinnbart beløp ved verdifall som forventes ikke å være forbigående. Gjenvinnbart beløp er det høyeste av netto salgsverdi og verdi i bruk. Verdi i bruk er nåverdi av fremtidige kontantstrømmer knyttet til eiendelen. Nedskrivningen reverseres når grunnlaget for nedskrivningen ikke lenger er til stede. Immaterielle eiendeler bokføres til anskaffelseskost og avskrives lineært både regnskapsmessig og skattemessig. Egne utgifter for immaterielle eiendeler beregnes basert på medgatte timer og timesats, samt anskaffelseskost på innkjøpte varer og tjenester.

Omløpsmidler og kortsiktig gjeld omfatter normalt poster som forfaller til betaling innen ett år etter balansedagen, samt poster som knytter seg til varekretsløpet. Omløpsmidler vurderes til laveste verdi av anskaffelseskost og antatt virkelig verdi.

Fordringer

Kundefordringer og andre fordringer oppføres til pålydende etter fradrag for avsetning til forventet tap. Avsetning til tap gjøres på grunnlag av en individuell vurdering av de enkelte fordringene.

Varer

Varer er vurdert til det laveste av anskaffelseskost og netto salgsverdi. Egentilvirkede ferdigvarer og varer under tilvirkning er vurdert til full tilvirkningskost. Det foretas nedskrivning for påregnelig ukurans.

Pensjoner

Selskapets ansatte har en innskuddsbasert pensjonsordning hvor pensjonspremien kostnadsføres løpende.

Konsernkonto

Selskapets kassekreditt inngår i konsernkontosystemet til Evonik Industries AG.

Kontantstrømpoppstilling

Kontantstrømpoppstillingen utarbeides etter den indirekte metoden. Kontanter og kontantekvivalenter omfatter kontanter og bankinnskudd. Selskapet har kassekreditt kr 100 mill fra Evonik Industries AG. Selskapet benytter kr 58 mill av denne og har således 42 mill i ubenyttede trekkrettigheter.



Note 2 Salgsinntekter

Salg inndelt etter virksomhetsområde:	2022	2021
Nutraceuticals	104 206	101 191
Geografisk inndeling av salg:		
Skandinavia	83 756	90 600
Europa	2 236	3 002
Øvrige land	18 214	7 589
Sum	104 206	101 191

Note 3 Lønnskostnader, antall ansatte, godtgjørelser, lån til ansatte og godtgjørelse til revisor

Lønnskostnader	2022	2021
Lønninger	13 011	10 404
Arbeidsgiveravgift	2 008	1 575
Pensjonskostnader	1 013	798
Andre ytelser	1 057	1 008
Reduksjon personalkost ifbm kapitaliserin	-1 300	-
Sum	15 789	13 786

Selskapet har i året sysselsatt 21 årsverk.

Selskapet er pliktig til å ha tjenestepensjonsordning etter Lov om Obligatorisk Tjenestepensjon
Selskapets pensjonsordninger tilfredsstiller kravene i denne lov

Ytelser til ledende personer	Daglig leder	Styrehonorar
Lønn	752	-
Andre ytelser	1 158	-
Pensjon	138	-

Daglig leder har gjennom Expat avtale med Evonik Operations GmbH en avtale om bonus. Bonuskriterier er sammensatt av både selskapets/gruppens resultat samt individuell måloppnåelse. Maksimal bonus for daglig leder er 20% av fastlønn. Bonus for 2022 er ikke fastsatt ved avleggelse av årsregnskap 2022.

Det er ikke utbetalt styrehonorar i 2022.

Revisor

Kostnadsført honorar til revisor for 2022 utgjør kr 139K,- for revisjon.
Merverdiavgift er ikke inkludert i revisjonshonoraret.

Note 4 Leasing/leieavtaler

Selskapet som leietaker

Selskapet har en husleieavtale med Hanabryggene Teknologisenter. Denne løper frem til 01.06.2027. Deretter for ett år om gangen. Leien indeksreguleres årlig med konsumprisindeksen.
Leieavtalen ble utvidet i 2022 og bokført kostnad for året er kr 1,8 mill.

Selskapet leier truck, konvolutteringsmaskin og printer. Disse avtalene har en løpetid på inntil 5 år og hadde i 2022 en kostnad på totalt kr 178K.

Note 5 Finansposter

Finansinntekter	2022	2021
Annen renteinntekt	16	2
Valutagevinst (agio)	510	419
Sum finansinntekter	526	420



Finanskostnader	2022	2021
Rentekostnad til selskap i samme konsern	4 303	1 492
Annen rentekostnad	2	0
Valutatap (disagio)	643	580
Sum finanskostnader	4 949	2 072

Note 6 Skatt

Årets skattekostnad fordeler seg på:	2022	2021
Betalbar skatt	-	68
Endring i utsatt skatt	-464	110
Sum skattekostnad	-464	178

Beregning av årets skattegrunnlag:

Resultat før skattekostnad	-2 117	804
Permanente forskjeller	7	5
Endring i midlertidige forskjeller	-466	-500
Årets skattegrunnlag	-2 576	309
Betalbar skatt 22%	0	68

Oversikt over midlertidige forskjeller:

	2022	2021	Endring
Kundefordringer	-55	-64	-9
Anleggsmidler	2 051	1 594	-457
Sum	1 996	1 530	-466
Akkumulert fremførbart underskudd	-2 576	-	2 576
Sum	-580	1 530	

Anvendt skattesats	22 %	22 %	
Utsatt skatt	-128	337	464

Note 7 Anleggsmidler

	Varige driftsmidler		Sum
	Maskiner og anlegg	Driftsløsøre, inventar o.a. utstyr	
Anskaffelseskost pr 01.01	20 894	3 627	24 521
Tilgang anleggsmidler	1 468	1 010	2 479
Avgang anleggsmidler	-	-	-
Anskaffelseskost 31.12	22 362	4 637	26 999
Akkumulerte avskrivninger 31.12	15 032	2 858	17 890
Balanseført verdi pr. 31.12	7 331	1 779	9 110
Årets avskrivninger	725	367	1 091

Økonomisk levetid	5/10/15 år	3/5/10 år
-------------------	------------	-----------

	Immaterielle anleggsmidler		Sum
	Programvare	Kvalitetssikrings-system*	
Anskaffelseskost pr 01.01	2 607	-	2 607
Tilgang anleggsmidler	50	1 700	1 750
Avgang anleggsmidler	-	-	-
Anskaffelseskost 31.12	2 657	1 700	4 357
Akkumulerte avskrivninger 31.12	2 420	-	2 420
Balanseført verdi pr. 31.12	237	1 700	1 937
Årets avskrivninger	440	-	440

Økonomisk levetid	3/5 år	3-5 år*
-------------------	--------	---------

*Kvalitetssikringssystem forventes fullført i løpet av 2023.



Note 8 Varer

	2022	2021
Lager av råvarer	40 696	39 699
Lager av varer under tilvirkning	7 696	11 083
Lager egentilvirkede ferdigvarer	6 088	6 762
Sum	54 480	57 544

Note 9 Kundefordringer

Vurdering av kundefordringer

	2022	2021
Vurdert til pålydende	9 867	7 369
Avsatt til dekning av usikre fordringer	-300	-300
Bokført verdi 31.12	9 567	7 069

Bokførte tap på fordringer fremkommer slik

	2022	2021
Konstatert tap på fordringer	703	759
Endring delkredereavsetning pr 31.12	-	-100
Inngått på tidligere tapsført	-106	-81
Tap på fordring	598	578

Note 10 Mellomværende med selskap i samme konsern

Fordringer	2022	2021
Kundefordringer i samme konsern	1 778	472
Sum fordringer i samme konsern	1 778	472

Gjeld	2022	2021
Leverandørgjeld i samme konsern	28	417
Kassekreditt Evonik Industries AG	58 037	53 734
Sum gjeld i samme konsern	58 065	54 151

Medpalett har en omsetning kr 8,4 mill til selskap i samme konsern, og totale kjøp i konsernet er kr 900K.

Note 11 Bankinnskudd

Bundne skattetrekksmidler utgjør kr 588K

Note 12 Kassekreditt, pant og sikkerhet

Selskapet er tilknyttet en konsernkontoordning med Evonik Industries AG. Innvilget kreditt per 31.12.22 er NOK 100 mill. Det er ikke stilt noen sikkerhet for denne. Per 31.12.22 anvender selskapet NOK 58 mill av denne kassekreditten.

Note 13 Aksjekapital og aksjonærinformasjon

Aksjekapitalen består av:

	Antall	Pålydende	Balanseført
Ordinære aksjer	1 066 900	0,10	106 690

Alle aksjer har samme rettigheter og eies av Evonik International Holding BV, Hettenheuvelweg 37/39, 1101BM Amsterdam, Nederland.

Selskapet inngår i konsernet Evonik Industries AG som utarbeider konsernregnskap. Evonik Industries AG har hovedkontor i Essen, Tyskland. Konsernregnskapet kan innhentes ved å besøke www.evonik.com, Investor relations.



Note 14 Egenkapital

	Aksjekapital	Overkurs	Annen EK	Sum EK
Egenkapital pr 01.01.22	107	1 366	20 194	21 667
Årets resultat			-1 653	-1 653
Egenkapital pr 31.12.22	107	1 366	18 541	20 014












2022 Offentlig regnskap Medpalett AS - signatures pending 28.06

Final Audit Report

2023-06-30

Created:	2023-06-30
By:	Patrik Kaliszuk (patrik@medpalett.no)
Status:	Signed
Transaction ID:	CBJCHBCAABAA1IUTrxpOJTKLvsNwp_Q9G87Y9tjbj-Fn

"2022 Offentlig regnskap Medpalett AS -signatures pending 28.06" History

-  Document created by Patrik Kaliszuk (patrik@medpalett.no)
2023-06-30 - 12:56:20 PM GMT
-  Document emailed to sebastian@medpalett.no for signature
2023-06-30 - 12:57:48 PM GMT
-  Email viewed by sebastian@medpalett.no
2023-06-30 - 12:59:50 PM GMT
-  Signer sebastian@medpalett.no entered name at signing as Sebastian Milgram
2023-06-30 - 1:00:07 PM GMT
-  Document e-signed by Sebastian Milgram (sebastian@medpalett.no)
Signature Date: 2023-06-30 - 1:00:09 PM GMT - Time Source: server
-  Document emailed to Patrik Kaliszuk (patrik@medpalett.no) for signature
2023-06-30 - 1:00:11 PM GMT
-  Email viewed by Patrik Kaliszuk (patrik@medpalett.no)
2023-06-30 - 1:01:47 PM GMT
-  Document e-signed by Patrik Kaliszuk (patrik@medpalett.no)
Signature Date: 2023-06-30 - 1:02:03 PM GMT - Time Source: server
-  Agreement completed.
2023-06-30 - 1:02:03 PM GMT

