



ÅRSREGNSKAPET FOR REGNSKAPSÅRET 2023 - GENERELL INFORMASJON

Enheten

Organisasjonsnummer: 946 268 895
Organisasjonsform: Aksjeselskap
Foretaksnavn: BRATLAND BUSS A/S
Forretningsadresse: Bratlandsvegen 13
3895 EDLAND

Regnskapsår

Årsregnskapets periode: 01.01.2023 - 31.12.2023

Konsern

Morselskap i konsern: Nei

Regnskapsregler

Regler for små foretak benyttet: Ja
Benyttet ved utarbeidelsen av årsregnskapet til selskapet: Regnskapslovens alminnelige regler

Årsregnskapet fastsatt av kompetent organ

Bekreftet av representant for selskapet: Inge Sondre Bratland
Dato for fastsettelse av årsregnskapet: 19.06.2024

Grunnlag for avgivelse

År 2023: Årsregnskapet er elektronisk innlevert
År 2022: Tall er hentet fra elektronisk innlevert årsregnskap fra 2023

Det er ikke krav til at årsregnskapet m.v. som sendes til Regnskapsregisteret er undertegnet. Kontrollen på at dette er utført ligger hos revisor/enhetens øverste organ. Sikkerheten ivaretas ved at innsender har rolle/rettighet for innsending av årsregnskapet via Altinn, og ved at det bekreftes at årsregnskapet er fastsatt av kompetent organ.

Brønnøysundregistrene, 04.05.2025



Resultatregnskap

| Beløp i: NOK | Note | 2023 | 2022 |
|--|------|------------------|------------------|
| RESULTATREKNESKAP | | | |
| Inntekter | | | |
| Salgsinntekt | | 4 128 561 | 3 863 622 |
| Annen driftsinntekt | | 427 800 | 148 500 |
| Sum inntekter | | 4 556 361 | 4 012 122 |
| Kostnader | | | |
| Varekostnad | | 4 945 | 0 |
| Lønnskostnad | 1, 2 | 2 131 078 | 2 302 339 |
| Avskrivning på varige driftsmidler og immaterielle eiendeler | 3 | 381 480 | 342 150 |
| Annen driftskostnad | | 951 573 | 1 004 021 |
| Sum kostnader | | 3 469 075 | 3 648 511 |
| Driftsresultat | | 1 087 286 | 363 611 |
| Finansinntekter og finanskostnader | | | |
| Anna renteinntekt | | 10 785 | 105 |
| Annen finansinntekt | | 10 355 | 9 044 |
| Sum finansinntekter | | 21 140 | 9 149 |
| Annan rentekostnad | | 1 130 | 509 |
| Sum finanskostnader | | 1 130 | 509 |
| Netto finans | | 20 010 | 8 640 |
| Resultat før skattekostnad | | 1 107 297 | 372 251 |
| Skattekostnad | 4, 5 | 242 601 | 88 722 |
| Årsresultat | | 864 696 | 283 529 |
| Overføringer og disponeringar | | | |
| Annen egenkapital | | 864 696 | 283 529 |
| Sum overføringer og disponeringar | | 864 696 | 283 529 |



Balanse

| Beløp i: NOK | Note | 2023 | 2022 |
|--|------|------------------|------------------|
| BALANSE - EIGEDELAR | | | |
| Anleggsmiddel | | | |
| Immaterielle egedelar | | | |
| Sum immaterielle egedelar | | 0 | 0 |
| Varige driftsmiddel | | | |
| Tomter, bygninger og annen fast eiendom | 3 | 1 515 088 | 1 515 088 |
| Maskiner og anlegg | 3 | 30 750 | 92 250 |
| Driftsløsøre, inventar, verktøy, kontormaskiner, ol. | 3 | 1 906 850 | 885 450 |
| Sum varige driftsmiddel | | 3 452 688 | 2 492 788 |
| Finansielle anleggsmiddel | | | |
| Investeringer i aksjer og andeler | 6 | 106 700 | 106 700 |
| Sum finansielle anleggsmiddel | | 106 700 | 106 700 |
| Sum anleggsmiddel | | 3 559 388 | 2 599 488 |
| Omløpsmiddel | | | |
| Varer | | | |
| Krav | | | |
| Kundefordringer | | 295 723 | 387 620 |
| Andre kortsiktige fordringer | | 81 890 | 91 871 |
| Sum krav | | 377 613 | 479 491 |
| Investeringar | | | |
| Sum investeringar | | 0 | 0 |
| Bankinnskot, kontantar og liknande | | | |
| Bankinnskudd, kontanter og lignende | | 1 062 768 | 971 211 |
| Sum bankinnskot, kontantar og liknande | | 1 062 768 | 971 211 |
| Sum omløpsmiddel | | 1 440 381 | 1 450 702 |
| SUM EIGEDELAR | | 4 999 769 | 4 050 190 |



Balanse

| Beløp i: NOK | Note | 2023 | 2022 |
|--|------|------------------|------------------|
| BALANSE - EIGENKAPITAL OG GJELD | | | |
| Eigenkapital | | | |
| Innskoten egenkapital | | | |
| Aksjekapital | 7, 8 | 152 000 | 152 000 |
| Sum innskoten egenkapital | | 152 000 | 152 000 |
| Opptent egenkapital | | | |
| Annen egenkapital | 8 | 3 925 005 | 3 060 309 |
| Sum opptent egenkapital | | 3 925 005 | 3 060 309 |
| Sum egenkapital | | 4 077 005 | 3 212 309 |
| Gjeld | | | |
| Langsiktig gjeld | | | |
| Utsett skatt | 4, 5 | 70 776 | 0 |
| Sum avsetjinger for plikter | | 70 776 | 0 |
| Anna langsiktig gjeld | | | |
| Sum anna langsiktig gjeld | | 0 | 0 |
| Sum langsiktig gjeld | | 70 776 | 0 |
| Kortsiktig gjeld | | | |
| Gjeld til kredittinstitusjoner | | 0 | 10 689 |
| Leverandørgjeld | | 166 751 | 173 734 |
| Betalbar skatt | 4, 5 | 171 825 | 105 264 |
| Skyldige offentlige avgifter | | 191 039 | 212 738 |
| Annen kortsiktig gjeld | 9 | 322 373 | 335 457 |
| Sum kortsiktig gjeld | | 851 988 | 837 881 |
| Sum gjeld | | 922 764 | 837 881 |
| SUM EIGENKAPITAL OG GJELD | | 4 999 769 | 4 050 190 |



Brønnøysundregistrene

ÅRSREGNSKAP FOR REGNSKAPSÅRET 2023 - GENERELL INFORMASJON

Journalnummer: 2024 545661

Enheten

Organisasjonsnummer: 946 268 895
Organisasjonsform: Aksjeselskap
Foretaksnavn: BRATLAND BUSS A/S
Forretningsadresse: Bratlandsvegen 13
3895 EDLAND

Regnskapsår

Årsregnskapets periode: 01.01.2023 - 31.12.2023

Konsern

Morselskap i konsern: Nei

Regnskapsregler

Regler for små foretak benyttet: Ja
Benyttet ved utarbeidelsen av
årsregnskapet til selskapet: Regnskapslovens alminnelige regler

Årsregnskapet fastsatt av kompetent organ

Bekreftet av representant for selskapet: Inge Sondre Bratland
Dato for fastsettelse av årsregnskapet: 19.06.2024

Revisjon

Selskapet har besluttet at årsregnskapet
ikke skal revideres: Ja
Årsregnskapet er utarbeidet av ekstern
autorisert regnskapsfører: Ja
Ekstern autorisert regnskapsfører har i
løpet av regnskapsåret bistått ved den
løpende regnskapsføringen eller utført
andre tjenester for selskapet enn å
utarbeide årsregnskapet: Ja

Grunnlag for avgivelse

År 2023: Årsregnskap er elektronisk innlevert.
År 2022: Tall er hentet fra elektronisk innlevert årsregnskap fra 2023.

Det er ikke krav til at årsregnskapet m.v. som sendes til Regnskapsregisteret er undertegnet. Kontrollen på at dette er utført ligger hos revisor/enhetens øverste organ. Sikkerheten ivaretas ved at innsender har rolle/rettighet for innsending av årsregnskapet via Altinn, og ved at det bekreftes at årsregnskapet er fastsatt av kompetent organ.

Brønnøysundregistrene, 26.06.2024

Brønnøysundregistrene
Postadresse: Postboks 900, 8910 Brønnøysund
Telefon: 75 00 75 00
E-post: firmapost@brreg.no Internett: www.brreg.no
Organisasjonsnummer: 974 760 673



Organisasjonsnr: 946 268 895
BRATLAND BUSS A/S

RESULTATREGNSKAP

| Beløp i: NOK | Note | 2023 | 2022 |
|--|-------------|------------------|------------------|
| RESULTATREKNESKAP | | | |
| Inntekter | | | |
| Salgsinntekt | | 4 128 561 | 3 863 622 |
| Annen driftsinntekt | | 427 800 | 148 500 |
| Sum inntekter | | 4 556 361 | 4 012 122 |
| Kostnader | | | |
| Varekostnad | | 4 945 | 0 |
| Lønnskostnad | 1, 2 | 2 131 078 | 2 302 339 |
| Avskrivning på varige driftsmidler og immaterielle eiendeler | 3 | 381 480 | 342 150 |
| Annen driftskostnad | | 951 573 | 1 004 021 |
| Sum kostnader | | 3 469 075 | 3 648 511 |
| Driftsresultat | | 1 087 286 | 363 611 |
| Finansinntekter og finanskostnader | | | |
| Anna renteinntekt | | 10 785 | 105 |
| Annen finansinntekt | | 10 355 | 9 044 |
| Sum finansinntekter | | 21 140 | 9 149 |
| Annan rentekostnad | | 1 130 | 509 |
| Sum finanskostnader | | 1 130 | 509 |
| Netto finans | | 20 010 | 8 640 |
| Resultat før skattekostnad | | 1 107 297 | 372 251 |
| Skattekostnad | 4, 5 | 242 601 | 88 722 |
| Årsresultat | | 864 696 | 283 529 |
| Overføringer og disponeringar | | | |
| Annen egenkapital | | 864 696 | 283 529 |
| Sum overføringer og disponeringar | | 864 696 | 283 529 |



Organisasjonsnr: 946 268 895
BRATLAND BUSS A/S

BALANSE

| Beløp i: NOK | Note | 2023 | 2022 |
|--|------|-----------|-----------|
| BALANSE - EIGEDELAR | | | |
| Anleggsmiddel | | | |
| Immaterielle egedelar | | | |
| Sum immaterielle egedelar | | 0 | 0 |
| Varige driftsmiddel | | | |
| Tomter, bygninger og annen fast eiendom | | | |
| | 3 | 1 515 088 | 1 515 088 |
| Maskiner og anlegg | | | |
| | 3 | 30 750 | 92 250 |
| Driftsløsøre, inventar, verktøy, kontormaskiner, ol. | | | |
| | 3 | 1 906 850 | 885 450 |
| Sum varige driftsmiddel | | 3 452 688 | 2 492 788 |
| Finansielle anleggsmiddel | | | |
| Investeringer i aksjer og andeler | | | |
| | 6 | 106 700 | 106 700 |
| Sum finansielle anleggsmiddel | | 106 700 | 106 700 |
| Sum anleggsmiddel | | 3 559 388 | 2 599 488 |
| Omløpsmiddel | | | |
| Varer | | | |
| Krav | | | |
| Kundefordringer | | | |
| | | 295 723 | 387 620 |
| Andre kortsiktige fordringer | | | |
| | | 81 890 | 91 871 |
| Sum krav | | 377 613 | 479 491 |
| Investeringar | | | |
| Sum investeringar | | 0 | 0 |
| Bankinnskott, kontantar og liknande | | | |
| Bankinnskudd, kontanter og lignende | | | |
| | | 1 062 768 | 971 211 |
| Sum bankinnskott, kontantar og liknande | | 1 062 768 | 971 211 |
| Sum omløpsmiddel | | 1 440 381 | 1 450 702 |
| SUM EIGEDELAR | | 4 999 769 | 4 050 190 |
| BALANSE - EIGENKAPITAL OG GJELD | | | |



| | | | |
|------------------------------------|------|------------------|------------------|
| Eigenkapital | | | |
| Innskoten eigenkapital | | | |
| Aksjekapital | 7, 8 | 152 000 | 152 000 |
| Sum innskoten eigenkapital | | 152 000 | 152 000 |
| Opptent eigenkapital | | | |
| Annen egenkapital | 8 | 3 925 005 | 3 060 309 |
| Sum opptent eigenkapital | | 3 925 005 | 3 060 309 |
| Sum eigenkapital | | 4 077 005 | 3 212 309 |
| Gjeld | | | |
| Langsiktig gjeld | | | |
| Utsett skatt | 4, 5 | 70 776 | 0 |
| Sum avsetjinger for plikter | | 70 776 | 0 |
| Anna langsiktig gjeld | | 0 | 0 |
| Sum langsiktig gjeld | | 70 776 | 0 |
| Kortsiktig gjeld | | | |
| Gjeld til | | | |
| kredittinstitusjoner | | 0 | 10 689 |
| Leverandørgjeld | | 166 751 | 173 734 |
| Betalbar skatt | 4, 5 | 171 825 | 105 264 |
| Skyldige offentlige avgifter | | 191 039 | 212 738 |
| Annen kortsiktig gjeld | 9 | 322 373 | 335 457 |
| Sum kortsiktig gjeld | | 851 988 | 837 881 |
| Sum gjeld | | 922 764 | 837 881 |
| SUM EIGENKAPITAL OG GJELD | | 4 999 769 | 4 050 190 |



Organisasjonsnr: 946 268 895
BRATLAND BUSS A/S

NOTEOPPLYSNINGER - SELSKAP - alle poster oppgitt i hele tall

Note

Rekneskapsprinsipp

Årsregnskapet er satt opp i samsvar med regnskapsloven og god regnskapsskikk for små foretak. Salgsinntekter Inntektsføring ved salg av varer skjer på leveringstidspunktet. Tjenester inntektsføres etter hvert som de leveres. Klassifisering og vurdering av balanseposter Anleggsmidler er eiendeler bestemt til varig eie eller bruk. Eiendeler som er knyttet til varekretsløpet er klassifisert som omløpsmidler. Fordringer klassifiseres som omløpsmidler hvis de forfaller til betaling innen ett år etter transaksjonsdagen. Tilsvarende klassifiseres gjeld som kortsiktig hvis gjelden forfaller til betaling innen ett år. Omløpsmidler vurderes til laveste av anskaffelseskost og virkelig verdi. Kortsiktig gjeld balanseføres til nominelt beløp på etableringstidspunktet. Anleggsmidler vurderes til anskaffelseskost. Varige anleggsmidler avskrives etter en fornuftig avskrivningsplan. Anleggsmidlene nedskrives til virkelig verdi ved verdifall som ikke forventes å være forbigående. Langsiktig gjeld med unntak av andre avsetninger balanseføres til nominelt beløp på etableringstidspunktet. Fordringer Kundefordringer og andre fordringer er oppført i balansen til pålydende etter fradrag for avsetning til forventet tap. Avsetning til tap gjøres på grunnlag av individuelle vurderinger av de enkelte fordringene. Varige driftsmidler Varige driftsmidler balanseføres og avskrives over driftsmidlenes levetid dersom de har antatt levetid over 3 år og har en kostpris som overstiger kr 15 000. Direkte vedlikehold av driftsmidler kostnadsføres løpende under driftskostnader, mens påkostninger eller forbedringer tillegges driftsmidlets kostpris og avskrives i takt med driftsmidlet. Forøvrig er følgende regnskapsprinsipper anvendt: Forsikret pensjonsforpliktelse er ikke balanseført - kostnaden er lik premien. Leieavtaler er ikke balanseført. Skatt Skattekostnaden i resultatregnskapet omfatter både periodens betalbare skatt og endring i utsatt skatt. Utsatt skatt er beregnet med 22% på grunnlag av de midlertidige forskjeller som eksisterer mellom regnskapsmessige og skattemessige verdier, samt skattemessig underskudd til fremføring ved utgangen av regnskapsåret. Skatteøkende og skattereduserende midlertidige forskjeller som reverserer eller kan reversere i samme periode er fastsatt og skattevirkningen er beregnet på nettogrunnlaget. Selskapet har ikke endret regnskapsprinsipp fra 2022 til 2023.

Note

2

Tal på årsverk i rekneskapsåret

4.00

Note

1

Spesifisering av resultatrekneskapen

Lønnskostnader



| | | |
|---------------------------|--------------|------------------|
| <u>Lønn</u> | <u>Årets</u> | <u>Fjorårets</u> |
| | 1859078.00 | 2018422.00 |
| <u>Folketrygdavgift</u> | <u>Årets</u> | <u>Fjorårets</u> |
| | 204903.00 | 219670.00 |
| <u>Pensjonskostnader</u> | <u>Årets</u> | <u>Fjorårets</u> |
| | 41201.00 | 52722.00 |
| <u>Andre ytingar</u> | <u>Årets</u> | <u>Fjorårets</u> |
| | 25896.00 | 11526.00 |
| <u>Sum lønnskostnader</u> | <u>Årets</u> | <u>Fjorårets</u> |
| | 2131078.00 | 2302339.00 |

Note

Ekstraordinære inntekter og kostnader

| | |
|------------|--------------|
| <u>Sum</u> | <u>Beløp</u> |
|------------|--------------|

| | | |
|---------------------------------|----------------------------|-----------------------------|
| <u>Balanseført verdi 31.12.</u> | <u>Varige driftsmiddel</u> | <u>Immaterielle eigned.</u> |
|---------------------------------|----------------------------|-----------------------------|

Konsernrekneskap

Morselskapet sitt namn

Forretningskontor for morselskapet

Grunn til at dotterselskap ikkje er tatt med i konsolideringa

Konsern, tilknytt selskap m.v. - krav og gjeld

Krav

| | | |
|--|--------------|------------------|
| <u>Samla beløp - tilknytt selskap</u> | <u>Årets</u> | <u>Fjorårets</u> |
| <u>Samla beløp - føretak i samme konsern</u> | <u>Årets</u> | <u>Fjorårets</u> |
| <u>Samla beløp - føretak i samme konsern</u> | <u>Årets</u> | <u>Fjorårets</u> |
| <u>Samla beløp - felles kontrollert verksemd</u> | <u>Årets</u> | <u>Fjorårets</u> |
| <u>Pantstillingar</u> | <u>Beløp</u> | |



Behaldning av egne aksjar Tal på aksjar Pålydande Andel av aksjek.

Note


Lån og sikkerheitsstilling til medlem

Er det gitt lån eller sikkerheitsstilling til leiande personar: Nei

Opplysingar om:

Medlem av:

Meir om lån og sikkerheitsstilling



Årsregnskap for
BRATLAND BUSS A/S
946268895
Regnskapsår
01.01.2023 - 31.12.2023



BankID Signing
Inge Søndre Bråttland
2024-06-21

JSS A/S

946 268 895

Resultatregnskap

| | Note | 2023 | 2022 |
|--|------|-------------------|-------------------|
| Driftsinntekter | | | |
| Salgsinntekt | | 4 128 561 | 3 863 622 |
| Annen driftsinntekt | | 427 800 | 148 500 |
| Sum driftsinntekter | | 4 556 361 | 4 012 122 |
| Driftskostnader | | | |
| Varekostnad | | -4 945 | 0 |
| Lønnskostnad | 1, 2 | -2 131 078 | -2 302 339 |
| Avskrivning på varige driftsmidler og immaterielle eiendeler | 3 | -381 480 | -342 150 |
| Annen driftskostnad | | -951 573 | -1 004 021 |
| Sum driftskostnader | | -3 469 075 | -3 648 511 |
| Driftsresultat | | 1 087 286 | 363 611 |
| Finansinntekter | | | |
| Annen renteinntekt | | 10 785 | 105 |
| Annen finansinntekt | | 10 355 | 9 044 |
| Sum finansinntekter | | 21 140 | 9 149 |
| Finanskostnader | | | |
| Annen rentekostnad | | -1 130 | -509 |
| Sum finanskostnader | | -1 130 | -509 |
| Netto finans | | 20 010 | 8 640 |
| Resultat før skattekostnad | | 1 107 297 | 372 251 |
| Skattekostnad | 4, 5 | -242 601 | -88 722 |
| Årsresultat | | 864 696 | 283 529 |
| Overføringer | | | |
| Annen egenkapital | | 864 696 | 283 529 |
| Sum overføringer | | 864 696 | 283 529 |



BankID Signing
Inge Søndre Bråttland
2024-06-21

JSS A/S

946 268 895

Balanse

| | Note | 31.12.2023 | 31.12.2022 |
|--|------|------------------|------------------|
| EIENDELER | | | |
| Anleggsmidler | | | |
| Varige driftsmidler | | | |
| Tomter, bygninger og annen fast eiendom | 3 | 1 515 088 | 1 515 088 |
| Maskiner og anlegg | 3 | 30 750 | 92 250 |
| Driftsløsøre, inventar, verktøy, kontormaskiner, ol. | 3 | 1 906 850 | 885 450 |
| Sum varige driftsmidler | | 3 452 688 | 2 492 788 |
| Finansielle anleggsmidler | | | |
| Investeringer i aksjer og andeler | 6 | 106 700 | 106 700 |
| Sum finansielle anleggsmidler | | 106 700 | 106 700 |
| Sum anleggsmidler | | 3 559 388 | 2 599 488 |
| Omløpsmidler | | | |
| Fordringer | | | |
| Kundefordringer | | 295 723 | 387 620 |
| Andre kortsiktige fordringer | | 81 890 | 91 871 |
| Sum fordringer | | 377 613 | 479 491 |
| Bankinnskudd, kontanter og lignende | | | |
| Bankinnskudd, kontanter og lignende | | 1 062 768 | 971 211 |
| Sum bankinnskudd, kontanter og lignende | | 1 062 768 | 971 211 |
| Sum omløpsmidler | | 1 440 381 | 1 450 702 |
| SUM EIENDELER | | 4 999 769 | 4 050 190 |



BankID Signing
Inge Sondre Bratland
2024-06-21

JSS A/S

946 268 895

Balanse

| | Note | 31.12.2023 | 31.12.2022 |
|--|------|------------------|------------------|
| EGENKAPITAL OG GJELD | | | |
| Egenkapital | | | |
| Innskutt egenkapital | | | |
| Aksjekapital | 7, 8 | 152 000 | 152 000 |
| Sum innskutt egenkapital | | 152 000 | 152 000 |
| Opptjent egenkapital | | | |
| Annen egenkapital | 8 | 3 925 005 | 3 060 309 |
| Sum opptjent egenkapital | | 3 925 005 | 3 060 309 |
| Sum egenkapital | | 4 077 005 | 3 212 309 |
| Gjeld | | | |
| Avsetning og forpliktelser | | | |
| Utsatt skatt | 4, 5 | 70 776 | 0 |
| Sum avsetning for forpliktelser | | 70 776 | 0 |
| Kortsiktig gjeld | | | |
| Gjeld til kredittinstitusjoner | | 0 | 10 689 |
| Leverandørgjeld | | 166 751 | 173 734 |
| Betalbar skatt | 4, 5 | 171 825 | 105 264 |
| Skyldige offentlige avgifter | | 191 039 | 212 738 |
| Annen kortsiktig gjeld | 9 | 322 373 | 335 457 |
| Sum kortsiktig gjeld | | 851 988 | 837 881 |
| Sum gjeld | | 922 764 | 837 881 |
| SUM EGENKAPITAL OG GJELD | | 4 999 769 | 4 050 190 |

Vinje, 19.06.2024

Inge Sondre Bratland
styrets leder / daglig leder



BankID Signing
Inge Søndre Bråttland
2024-06-21

JSS A/S

946 268 895

Noter

Regnskapsprinsipper

Årsregnskapet er satt opp i samsvar med regnskapsloven og god regnskapsskikk for små foretak.

Salgsinntekter

Inntektsføring ved salg av varer skjer på leveringstidspunktet. Tjenester inntektsføres etter hvert som de leveres.

Klassifisering og vurdering av balanseposter

Anleggsmidler er eiendeler bestemt til varig eie eller bruk. Eiendeler som er knyttet til varekretsløpet er klassifisert som omløpsmidler. Fordringer klassifiseres som omløpsmidler hvis de forfaller til betaling innen ett år etter transaksjonsdagen. Tilsvarende klassifiseres gjeld som kortsiktig hvis gjelden forfaller til betaling innen ett år.

Omløpsmidler vurderes til laveste av anskaffelseskost og virkelig verdi. Kortsiktig gjeld balanseføres til nominelt beløp på etableringstidspunktet. Anleggsmidler vurderes til anskaffelseskost. Varige anleggsmidler avskrives etter en fornuftig avskrivningsplan. Anleggsmidlene nedskrives til virkelig verdi ved verdifall som ikke forventes å være forbigående. Langsiktig gjeld med unntak av andre avsetninger balanseføres til nominelt beløp på etableringstidspunktet.

Fordringer

Kundefordringer og andre fordringer er oppført i balansen til pålydende etter fradrag for avsetning til forventet tap. Avsetning til tap gjøres på grunnlag av individuelle vurderinger av de enkelte fordringene.

Varige driftsmidler

Varige driftsmidler balanseføres og avskrives over driftsmidlenes levetid dersom de har antatt levetid over 3 år og har en kostpris som overstiger kr 15 000. Direkte vedlikehold av driftsmidler kostnadsføres løpende under driftskostnader, mens påkostninger eller forbedringer tillegges driftsmidlets kostpris og avskrives i takt med driftsmidlet.

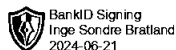
Forøvrig er følgende regnskapsprinsipper anvendt:

Forsikret pensjonsforpliktelse er ikke balanseført - kostnaden er lik premien. Leieavtaler er ikke balanseført.

Skatt

Skattekostnaden i resultatregnskapet omfatter både periodens betalbare skatt og endring i utsatt skatt. Utsatt skatt er beregnet med 22% på grunnlag av de midlertidige forskjeller som eksisterer mellom regnskapsmessige og skattemessige verdier, samt skattemessig underskudd til fremføring ved utgangen av regnskapsåret. Skatteøkende og skattereduserende midlertidige forskjeller som reverserer eller kan reversere i samme periode er fastsatt og skattevirkningen er beregnet på nettogrunnlaget.

Selskapet har ikke endret regnskapsprinsipp fra 2022 til 2023.



Inge Søndre Bråttland
2024-06-21

JSS A/S

946 268 895

Note 1 - Lønnskostnader

| Spesifikasjon av lønnskostnader | 2023 | 2022 |
|---------------------------------|------------------|------------------|
| Lønn | 1 859 078 | 2 018 422 |
| Arbeidsgiveravgift | 204 903 | 219 670 |
| Pensjonskostnader | 41 201 | 52 722 |
| Andre relaterte ytelser | 25 896 | 11 526 |
| Sum | 2 131 078 | 2 302 339 |

Note 2 - Antall årsverk

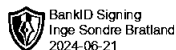
Antall årsverk sysselsatt i regnskapsåret: 4

Note 3 - Varige driftsmidler/anleggsmidler

| Varige driftsmidler | Driftsløsøre, inventar o.l | Maskiner og anlegg | Tomter, bygninger og annen fast eiendom | Sum |
|--|-------------------------------|-----------------------|--|------------------|
| Anskaffelseskost pr 01.01 | 2 645 833 | 488 045 | 2 080 941 | 5 214 819 |
| Tilgang i året | 1 435 380 | 0 | 0 | 1 435 380 |
| Avgang i året | -1 507 104 | 0 | 0 | -1 507 104 |
| Anskaffelseskost pr 31.12 | 2 574 109 | 488 045 | 2 080 941 | 5 143 095 |
| Akkumulert av- og nedskrivninger 01.01 | -1 760 383 | -395 795 | -565 853 | -2 722 031 |
| Akkumulert av- og nedskrivninger 31.12 | -667 259 | -457 295 | -565 853 | -1 690 407 |
| Balansført verdi pr 31.12 | 1 906 850 | 30 750 | 1 515 088 | 3 452 688 |
| Årets av- og nedskrivninger | 319 980 | 61 500 | 0 | 381 480 |
| Økonomisk levetid | 0 - 7,13 | 6,65 - 6,74 | 0 | |
| Avskrivningsplan | Lineær | Lineær | Lineær | |

Note 4 - Spesifisering av skatt

| Skattekostnad | 2023 | 2022 |
|--|----------------|----------------|
| Betalbar skatt på alminnelig inntekt | 171 825 | 105 265 |
| +/- Endringer i utsatt skatt/utsatt skattefordel | 70 776 | -16 542 |
| Skattekostnad | 242 601 | 88 723 |
| Skattepliktig inntekt | | |
| Resultat før skatt | 1 107 297 | 372 251 |
| Permanente forskjeller | 14 008 | 12 458 |
| +/- Endring i midlertidige forskjeller | -340 281 | 93 766 |
| Skattepliktig inntekt | 781 024 | 478 475 |
| Betalbar skatt i balansen | | |
| Betalbar skatt på årets resultat | 171 825 | 105 265 |
| Sum betalbar skatt i balansen | 171 825 | 105 265 |



JSS A/S

946 268 895

Note 5 - Midlertidige forskjeller - utsatt skatt/skattefordel

Utsatt skatt/utsatt skattefordel i balansen avsettes på grunnlag av forskjeller mellom regnskapsmessige og skattemessige verdier i henhold til norsk regnskapsstandard for skatt.

Midlertidige skatteøkende og skattereduserende forskjeller som kan utlignes er nettoført.

| Midlertidige forskjeller knyttet til: | 01.01.2023 | 31.12.2023 | Endring |
|---|----------------|----------------|-----------------|
| Anleggsmidler | 6 427 | 346 708 | -340 281 |
| Andre forskjeller | -25 000 | -25 000 | 0 |
| Netto forskjeller | -18 573 | 321 708 | -340 281 |
| Skattereduserende forskjeller som ikke kan utlignes | 18 573 | 0 | 18 573 |
| Sum midlertidige forskjeller som påvirker betalbar skatt | 0 | 321 708 | -321 708 |
| Utsatt skatt 31.12.2023 basert på 22 % | 0 | 70 776 | -70 776 |

Note 6 - Aksjer

| Aksjer | Antall | Kostpris | Nedskrivd | Bokført verdi | Lign. verdi |
|---------------------|--------|------------|-----------|---------------|-------------|
| Birdstep Technology | 50 | kr 48 500 | kr 46 800 | kr 1 700 | kr 45 |
| Telemark Bilruter | 35 | kr 105 000 | | kr 105 000 | kr 325 895 |
| Sum | | kr 153 500 | kr 46 800 | kr 106 700 | kr 325 940 |

Note 7 - Aksjekapital

| Aksjeklasse | Antall aksjer | Aksjenes pålydende | Bokført verdi |
|----------------------|---------------|--------------------|---------------|
| Ordinære | 152 | 1 000 | 152 000 |
| Aksjonærer | Antall aksjer | Eierandel % | Aksjeklasse |
| Inge Sondre Bråtland | 152 | 100,00 | Ordinære |

Note 8 - Egenkapital

| | Aksjekapital | Opptjent egenkapital | Sum |
|-------------------------------|----------------|----------------------|------------------|
| Egenkapital 31.12.2022 | 152 000 | 3 060 309 | 3 212 309 |
| Årsresultat | 0 | 864 696 | 864 696 |
| Egenkapital 31.12.2023 | 152 000 | 3 925 005 | 4 077 005 |

Note 9 - Mellomværende aksjonær/nærstående

| Aksjonær/nærstående | Beløp: (-) Gjeld, (+) Fordring |
|--------------------------------|--------------------------------|
| Gjeld til aksjonær Inge Sondre | -kr. 97 817 |

Garantiansvar pr. 31.12.23: kr 159 000

Lån og sikkerhetsstillelse til ledende personer, eiere med videre

Det er ikke gitt lån eller sikkerhetsstillelse til medlemmer av styrende organer.