



ÅRSREGNSKAPET FOR REGNSKAPSÅRET 2022 - GENERELL INFORMASJON

Enheten

Organisasjonsnummer:	920 721 087
Organisasjonsform:	Aksjeselskap
Foretaksnavn:	FOSSBERG KRAFT AS
Forretningsadresse:	Handelandsvegen 75 5451 VALEN

Regnskapsår

Årsregnskapets periode:	01.01.2022 - 31.12.2022
-------------------------	-------------------------

Konsern

Mørselskap i konsern:	Ja
Konsernregnskap lagt ved:	Ja

Regnskapsregler

Regler for små foretak benyttet:	Ja
Benyttet ved utarbeidelsen av årsregnskapet til selskapet:	Regnskapslovens alminnelige regler
Benyttet ved utarbeidelsen av årsregnskapet til konsernet:	Forenklet IFRS

Årsregnskapet fastsatt av kompetent organ

Bekreftet av representant for selskapet:	Sverre Olav Handeland
Dato for fastsettelse av årsregnskapet:	30.06.2023

Grunnlag for avgivelse

År 2022: Årsregnskapet er elektronisk innlevert
År 2021: Tall er hentet fra elektronisk innlevert årsregnskap fra 2022

Det er ikke krav til at årsregnskapet m.v. som sendes til Regnskapsregisteret er undertegnet. Kontrollen på at dette er utført ligger hos revisor/enhetens øverste organ. Sikkerheten ivaretas ved at innsender har rolle/rettighet for innsending av årsregnskapet via Altinn, og ved at det bekreftes at årsregnskapet er fastsatt av kompetent organ.

Brønnøysundregistrene, 04.09.2024



Resultatregnskap

Beløp i: NOK	Note	2022	2021
RESULTATREKNESKAP			
Inntekter			
Salgsinntekt		9 626 018	5 155 256
Annen driftsinntekt		24 481 880	0
Sum inntekter		34 107 898	5 155 256
Kostnader			
Varekostnad		1 384 796	1 612 881
Lønnskostnad	1	4 426 217	3 910 973
Avskrivning av driftsmidler og immaterielle eiendeler	2	11 790	370
Annen driftskostnad		3 198 836	4 716 814
Sum kostnader		9 021 639	10 241 038
Driftsresultat		25 086 259	-5 085 782
Finansinntekter og finanskostnader			
Inntekt på investering i datterselskap		0	8 091 741
Anna renteinntekt		434 865	2 586 607
Annen finansinntekt		10 211 165	0
Sum finansinntekter		10 646 030	10 678 348
Annan rentekostnad		3 397 546	3 703 204
Annen finanskostnad		10 728 580	5 088 968
Sum finanskostnader		14 126 126	8 792 172
Netto finans		-3 480 096	1 886 176
Ordinært resultat før skattekostnad		21 606 163	-3 199 606
Ordinært resultat etter skattekostnad		21 606 163	-3 199 606
Årsresultat	4	21 606 163	-3 199 606
Overføringer og disponeringar			
Avsatt til annen egenkapital		21 606 162	-3 199 606
Sum overføringer og disponeringar		21 606 162	-3 199 606



Balanse

Beløp i: NOK	Note	2022	2021
BALANSE - EIGEDELAR			
Anleggsmiddel			
Immaterielle egedelar			
Varige driftsmiddel			
Anlegg under utførelse	2,5	1 786 171	1 964 738
Driftsløsøre, inventar o.a. utstyr	2	23 210	35 000
Sum varige driftsmiddel		1 809 381	1 999 738
Finansielle anleggsmiddel			
Investeringar i dotterselskap	6	3 230 000	24 800 852
Lån til føretak i same konsern	7	40 956 199	19 052 487
Andre langsiktige fordringer	7	2 096 842	10 163 409
Sum finansielle anleggsmiddel		46 283 041	54 016 748
Sum anleggsmiddel		48 092 422	56 016 486
Omløpsmiddel			
Varer			
Krav			
Kundefordringer	7,8	9 986 511	8 419 111
Andre kortsiktige fordringer		1 292 156	203 366
Konsernkrav	7	19 623 574	8 091 741
Sum krav		30 902 241	16 714 218
Bankinnskot, kontantar og liknande			
Bankinnskudd, kontanter o.l.	9	3 757 920	2 097 233
Sum bankinnskot, kontantar og liknande		3 757 920	2 097 233
Sum omløpsmiddel		34 660 161	18 811 451
SUM EIGEDELAR		82 752 583	74 827 937

BALANSE - EIGENKAPITAL OG GJELD



Balanse

Beløp i: NOK	Note	2022	2021
Eigenkapital			
Innskoten eigenkapital			
Aksjekapital	10	1 002 000	1 002 000
Overkurs		1 998 000	1 998 000
Sum innskoten eigenkapital		3 000 000	3 000 000
Opptent eigenkapital			
Annen egenkapital		21 743 567	137 405
Sum opptent eigenkapital		21 743 567	137 405
Sum eigenkapital		24 743 567	3 137 405
Gjeld			
Langsiktig gjeld			
Anna langsiktig gjeld			
Gjeld til kredittinstitusjonar	8	22 411 060	17 996 376
Øvrig langsiktig gjeld	8	1 834 456	12 070 581
Sum anna langsiktig gjeld		24 245 516	30 066 957
Sum langsiktig gjeld		24 245 516	30 066 957
Kortsiktig gjeld			
Gjeld til kredittinstitusjoner		9 196 433	18 664 950
Leverandørgjeld		686 451	1 437 803
Skyldig offentlige avgifter		430 590	953 772
Kortsiktig konserngjeld	7	6 130 000	20 200 838
Annen kortsiktig gjeld		17 320 026	366 212
Sum kortsiktig gjeld		33 763 500	41 623 575
Sum gjeld		58 009 016	71 690 532
SUM EIGENKAPITAL OG GJELD		82 752 583	74 827 937



Konsernets resultatregnskap

Beløp i: NOK	Note	2022	2021
RESULTATREKNESKAP			
Inntekter			
Driftsinntekter		46 514 254	7 647 794
Gevinst ved salg av driftsmiddel		0	4 169 836
Verdijustering investeringseiendom			1 355 914
Sum inntekter		46 514 254	13 173 544
Kostnader			
Varekost		36 787 529	1 612 881
Lønn		4 426 217	3 910 973
Avskrivning/Nedskrivning		51 790	1 114 604
Andre driftskostnader	2	3 609 291	5 355 419
Sum kostnader		44 874 827	11 993 877
Driftsresultat		1 639 427	1 179 667
Finansinntekter og finanskostnader			
Anna renteinntekt		10 070 103	2 595 153
Sum finansinntekter		10 070 103	2 595 153
Rentekostnad fra finansiell forpliktelse målt til amortisert kost	3	14 186 534	10 916 170
Sum finanskostnader		14 186 534	10 916 170
Netto finans		-4 116 431	-8 321 017
Ordinært resultat før skattekostnad			
Skattekostnad	4	-9 418 140	696 983
Ordinært resultat etter skattekostnad		6 941 136	-7 838 333
Årsresultat		6 941 136	-7 838 333



Konsernets balanse

Beløp i: NOK	Note	2022	2021
BALANSE - EIGEDELAR			
Anleggsmiddel			
Immaterielle egedelar			
Varige driftsmiddel			
Eiendom, anlegg og utstyr	5	1 809 381	67 740 012
Investeringsseiendommer	5,6	0	12 000 000
Sum varige driftsmiddel		1 809 381	79 740 012
Finansielle anleggsmiddel			
Andre langsiktige fordringer		17 791 060	13 833 224
Sum finansielle anleggsmiddel		17 791 060	13 833 224
Sum anleggsmiddel		19 600 441	93 573 236
Omløpsmiddel			
Varer			
Krav			
Kortsiktige fordringer	7,8	55 765 533	3 915 728
Sum krav		55 765 533	3 915 728
Bankinnskott, kontantar og liknande			
Bank	9	3 972 815	3 115 566
Sum bankinnskott, kontantar og liknande		3 972 815	3 115 566
Sum omløpsmiddel		59 738 348	7 031 294
SUM EIGEDELAR		79 338 789	100 604 530
BALANSE - EIGENKAPITAL OG GJELD			
Eigenkapital			
Innskoten eigenkapital			
Aksjekapital	10	1 002 000	1 002 000



Konsernets balanse

Beløp i: NOK	Note	2022	2021
Overkurs		1 998 000	1 978 000
Sum innskoten egenkapital		3 000 000	2 980 000
Opptent egenkapital			
Opptjent egenkapital		22 139 191	15 498 996
Sum opptent egenkapital		22 139 191	15 498 996
Sum egenkapital		25 139 191	18 478 996
Gjeld			
Langsiktig gjeld			
Utsett skatt	4	0	9 418 140
Sum avsetjinger for plikter		0	9 418 140
Anna langsiktig gjeld			
Lån fra aksjonærer	11	6 130 000	12 070 581
Langsiktig gjeld	3	24 245 516	18 328 872
Sum anna langsiktig gjeld		30 375 516	30 399 453
Sum langsiktig gjeld		30 375 516	39 817 593
Kortsiktig gjeld			
Kortsiktig rentebærende gjeld	11	9 216 433	18 664 950
Leverandørgjeld		13 421 862	10 994 552
Annen kortsiktig gjeld	7	1 185 787	12 648 439
Sum kortsiktig gjeld		23 824 082	42 307 941
Sum gjeld		54 199 598	82 125 534
SUM EIGENKAPITAL OG GJELD		79 338 789	100 604 530



Brønnøysundregistrene

ÅRSREGNSKAP FOR REGNSKAPSÅRET 2022 - GENERELL INFORMASJON

Journalnummer: 2023 703612

Enheten

Organisasjonsnummer: 920 721 087
Organisasjonsform: Aksjeselskap
Foretaksnavn: FOSSBERG KRAFT AS
Forretningsadresse: Handlandsvegen 75
5451 VALEN

Regnskapsår

Årsregnskapsperiode: 01.01.2022 - 31.12.2022

Konsern

Morselskap i konsern: Ja
Konsernregnskap lagt ved: Ja

Regnskapsregler

Regler for små foretak benyttet: Ja
Benyttet ved utarbeidelsen av
årsregnskapet til selskapet: Regnskapslovens alminnelige regler
Benyttet ved utarbeidelsen av
årsregnskapet til konsernet: Forenklet IFRS

Årsregnskapet fastsatt av kompetent organ

Bekreftet av representant for selskapet: Sverre Olav Handeland
Dato for fastsettelse av årsregnskapet: 30.06.2023

Revisjon

Årsregnskapet er utarbeidet av ekstern
autorisert regnskapsfører: Ja
Ekstern autorisert regnskapsfører har i
løpet av regnskapsåret bistått ved den
løpende regnskapsføringen eller utført
andre tjenester for selskapet enn å
utarbeide årsregnskapet: Ja

Grunnlag for avgivelse

År 2022: Årsregnskap er elektronisk innlevert.
År 2021: Tall er hentet fra elektronisk innlevert årsregnskap fra 2022.

Det er ikke krav til at årsregnskapet m.v. som sendes til Regnskapsregisteret er undertegnet. Kontrollen på at dette er utført ligger hos revisor/enhetens øverste organ. Sikkerheten ivaretas ved at innsender har rolle/rettighet for innsending av årsregnskapet via Altinn, og ved at det bekreftes at årsregnskapet er fastsatt av kompetent organ.

Brønnøysundregistrene, 22.08.2023

Brønnøysundregistrene
Postadresse: Postboks 900, 8910 Brønnøysund
Telefon: 75 00 75 00
E-post: firmapost@brreg.no Internett: www.brreg.no
Organisasjonsnummer: 974 760 673



Organisasjonsnr: 920 721 087
FOSSBERG KRAFT AS

RESULTATREGNSKAP

Beløp i: NOK	Note	2022	2021
RESULTATREKNESKAP			
Inntekter			
Salgsinntekt		9 626 018	5 155 256
Annen driftsinntekt		24 481 880	0
Sum inntekter		34 107 898	5 155 256
Kostnader			
Varekostnad		1 384 796	1 612 881
Lønnskostnad	1	4 426 217	3 910 973
Avskrivning av driftsmidler og immaterielle eiendeler	2	11 790	370
Annen driftskostnad		3 198 836	4 716 814
Sum kostnader		9 021 639	10 241 038
Driftsresultat		25 086 259	-5 085 782
Finansinntekter og finanskostnader			
Inntekt på investering i datterselskap		0	8 091 741
Anna renteinntekt		434 865	2 586 607
Annen finansinntekt		10 211 165	0
Sum finansinntekter		10 646 030	10 678 348
Annan rentekostnad		3 397 546	3 703 204
Annen finanskostnad		10 728 580	5 088 968
Sum finanskostnader		14 126 126	8 792 172
Netto finans		-3 480 096	1 886 176
Ordinært resultat før skattekostnad		21 606 163	-3 199 606
Ordinært resultat etter skattekostnad		21 606 163	-3 199 606
Årsresultat	4	21 606 163	-3 199 606
Overføringer og disponeringar			
Avsatt til annen egenkapital		21 606 162	-3 199 606
Sum overføringer og disponeringar		21 606 162	-3 199 606



Organisasjonsnr: 920 721 087
FOSSBERG KRAFT AS

BALANSE

Beløp i: NOK	Note	2022	2021
BALANSE - EIGEDELAR			
Anleggsmiddel			
Immaterielle egedelar			
Varige driftsmiddel			
Anlegg under utførelse	2,5	1 786 171	1 964 738
Driftsløsøre, inventar o. a. utstyr	2	23 210	35 000
Sum varige driftsmiddel		1 809 381	1 999 738
Finansielle anleggsmiddel			
Investeringar i dotterselskap	6	3 230 000	24 800 852
Lån til foretak i same konsern	7	40 956 199	19 052 487
Andre langsiktige fordringer	7	2 096 842	10 163 409
Sum finansielle anleggsmiddel		46 283 041	54 016 748
Sum anleggsmiddel		48 092 422	56 016 486
Omløpsmiddel			
Varer			
Krav			
Kundefordringer	7,8	9 986 511	8 419 111
Andre kortsiktige fordringer		1 292 156	203 366
Konsernkrav	7	19 623 574	8 091 741
Sum krav		30 902 241	16 714 218
Bankinnskott, kontantar og liknande			
Bankinnskudd, kontanter o. l.	9	3 757 920	2 097 233
Sum bankinnskott, kontantar og liknande		3 757 920	2 097 233
Sum omløpsmiddel		34 660 161	18 811 451
SUM EIGEDELAR		82 752 583	74 827 937

BALANSE - EIGENKAPITAL OG GJELD

Eigenkapital
Innskoten eigenkapital



Aksjekapital	10	1 002 000	1 002 000
Overkurs		1 998 000	1 998 000
Sum innskoten egenkapital		3 000 000	3 000 000
Opptent egenkapital			
Annen egenkapital		21 743 567	137 405
Sum opptent egenkapital		21 743 567	137 405
Sum egenkapital		24 743 567	3 137 405
Gjeld			
Langsiktig gjeld			
Anna langsiktig gjeld			
Gjeld til			
kredittinstitusjonar	8	22 411 060	17 996 376
Øvrig langsiktig gjeld	8	1 834 456	12 070 581
Sum anna langsiktig gjeld		24 245 516	30 066 957
Sum langsiktig gjeld		24 245 516	30 066 957
Kortsiktig gjeld			
Gjeld til			
kredittinstitusjoner		9 196 433	18 664 950
Leverandørgjeld		686 451	1 437 803
Skyldig offentlige avgifter		430 590	953 772
Kortsiktig konserngjeld	7	6 130 000	20 200 838
Annen kortsiktig gjeld		17 320 026	366 212
Sum kortsiktig gjeld		33 763 500	41 623 575
Sum gjeld		58 009 016	71 690 532
SUM EIGENKAPITAL OG GJELD		82 752 583	74 827 937



Organisasjonsnr: 920 721 087
FOSSBERG KRAFT AS

KONSERNRESULTATREGNSKAP

Beløp i: NOK	Note	2022	2021
RESULTATREKNESKAP			
Inntekter			
Driftsinntekter		46 514 254	7 647 794
Gevinst ved salg av driftsmiddel		0	4 169 836
Verdijustering investeringseiendom			1 355 914
Sum inntekter		46 514 254	13 173 544
Kostnader			
Varekost		36 787 529	1 612 881
Lønn		4 426 217	3 910 973
Avskrivning/Nedskrivning		51 790	1 114 604
Andre driftskostnader	2	3 609 291	5 355 419
Sum kostnader		44 874 827	11 993 877
Driftsresultat		1 639 427	1 179 667
Finansinntekter og finanskostnader			
Anna renteinntekt		10 070 103	2 595 153
Sum finansinntekter		10 070 103	2 595 153
Rentekostnad fra finansiell forpliktelse målt til amortisert kost	3	14 186 534	10 916 170
Sum finanskostnader		14 186 534	10 916 170
Netto finans		-4 116 431	-8 321 017
Ordinært resultat før skattekostnad			
Skattekostnad	4	-2 477 004	-7 141 350
Skattekostnad		-9 418 140	696 983
Ordinært resultat etter skattekostnad		6 941 136	-7 838 333
Årsresultat		6 941 136	-7 838 333



Organisasjonsnr: 920 721 087
FOSSBERG KRAFT AS

KONSERNBALANSE

Beløp i: NOK	Note	2022	2021
BALANSE - EIGEDELAR			
Anleggsmiddel			
Immaterielle egedelar			
Varige driftsmiddel			
Eiendom, anlegg og utstyr	5	1 809 381	67 740 012
Investerings eiendommer	5,6	0	12 000 000
Sum varige driftsmiddel		1 809 381	79 740 012
Finansielle anleggsmiddel			
Andre langsiktige fordringer		17 791 060	13 833 224
Sum finansielle anleggsmiddel		17 791 060	13 833 224
Sum anleggsmiddel		19 600 441	93 573 236
Omløpsmiddel			
Varer			
Krav			
Kortsiktige fordringer	7,8	55 765 533	3 915 728
Sum krav		55 765 533	3 915 728
Bankinnskot, kontantar og liknande			
Bank	9	3 972 815	3 115 566
Sum bankinnskot, kontantar og liknande		3 972 815	3 115 566
Sum omløpsmiddel		59 738 348	7 031 294
SUM EIGEDELAR		79 338 789	100 604 530
BALANSE - EIGENKAPITAL OG GJELD			
Eigenkapital			
Innskoten eigenkapital			
Aksjekapital	10	1 002 000	1 002 000
Overkurs		1 998 000	1 978 000
Sum innskoten eigenkapital		3 000 000	2 980 000
Opptent eigenkapital			
Opptjent egenkapital		22 139 191	15 498 996
Sum opptent eigenkapital		22 139 191	15 498 996
Sum eigenkapital		25 139 191	18 478 996



Gjeld			
Langsiktig gjeld			
Utsett skatt	4	0	9 418 140
Sum avsetjingar for plikter		0	9 418 140
Anna langsiktig gjeld			
Lån fra aksjonærer	11	6 130 000	12 070 581
Langsiktig gjeld	3	24 245 516	18 328 872
Sum anna langsiktig gjeld		30 375 516	30 399 453
Sum langsiktig gjeld		30 375 516	39 817 593
Kortsiktig gjeld			
Kortsiktig rentebærende gjeld	11	9 216 433	18 664 950
Leverandørgjeld		13 421 862	10 994 552
Annen kortsiktig gjeld	7	1 185 787	12 648 439
Sum kortsiktig gjeld		23 824 082	42 307 941
Sum gjeld		54 199 598	82 125 534
SUM EIGENKAPITAL OG GJELD		79 338 789	100 604 530



Organisasjonsnr: 920 721 087
FOSSBERG KRAFT AS

NOTEOPPLYSNINGER - SELSKAP - alle poster oppgitt i hele tall

Note
2

Tal på årsverk i regnskapsåret
4.00

Sum Beløp

Balanseført verdi 31.12. Varige driftsmiddel Immaterielle eigned.

Konsernregnskap

Morselskapet sitt navn

Forretningskontor for morselskapet

Grunn til at dotterselskap ikke er tatt med i konsolideringa

Samla beløp - tilknytt selskap Årets Fjorårets

Samla beløp - føretak i samme konsern Årets Fjorårets

Samla beløp - føretak i samme konsern Årets Fjorårets

Samla beløp - felles kontrollert verksemd Årets Fjorårets

Pantstillingar Beløp

Behaldning av egne aksjar Tal på aksjar Pålydande Andel av aksjek.



Organisasjonsnr: 920 721 087
FOSSBERG KRAFT AS

NOTEOPPLYSNINGER - KONSERN - alle poster oppgitt i hele tall

Note
1

Tal på årsverk i regnskapsåret
4.00

Sum Beløp

Balanseført verdi 31.12. Varige driftsmiddel Immaterielle eigned.

Konsernregneskap

Morselskapet sitt navn

Forretningskontor for morselskapet

Grunn til at dotterselskap ikke er tatt med i konsolideringa

Samla beløp - tilknytt selskap Årets Fjorårets

Samla beløp - foretak i samme konsern Årets Fjorårets

Samla beløp - foretak i samme konsern Årets Fjorårets

Samla beløp - felles kontrollert verksemd Årets Fjorårets

Pantstillingar Beløp

Behaldning av egne aksjar Tal på aksjar Pålydande Andel av aksjek.



Til generalforsamlingen i Fossberg Kraft AS

Uavhengig revisors beretning

Konklusjon

Vi har revidert årsregnskapet for Fossberg Kraft AS, som består av:

- selskapsregnskapet, som består av balanse per 31. desember 2022, resultatregnskap for regnskapsåret avsluttet per denne datoen og noter til regnskapet, herunder et sammendrag av viktige regnskapsprinsipper, og
- konsernregnskapet, som består av balanseoppstilling per 31. desember 2022, resultatregnskap, oppstilling over innregnede andre kostnader og inntekter, oppstilling over endringer i egenkapital og kontantstrømoppstilling for regnskapsåret avsluttet per denne datoen og noter til årsregnskapet, herunder et sammendrag av viktige regnskapsprinsipper.

Etter vår mening

- oppfyller årsregnskapet gjeldende lovkrav,
- gir selskapsregnskapet et rettviseende bilde av selskapets finansielle stilling per 31. desember 2022 og av dets resultater og kontantstrømmer for regnskapsåret avsluttet per denne datoen i samsvar med regnskapslovens regler og god regnskapsskikk i Norge, og
- gir konsernregnskapet et rettviseende bilde av konsernets finansielle stilling per 31. desember 2022 og av dets resultater og kontantstrømmer for regnskapsåret avsluttet per denne datoen i samsvar med forenklet anvendelse av internasjonale regnskapsstandarder etter regnskapsloven § 3–9.

Grunnlag for konklusjonen

Vi har gjennomført revisjonen i samsvar med International Standards on Auditing (ISA-ene). Våre oppgaver og plikter i henhold til disse standardene er beskrevet nedenfor under *Revisors oppgaver og plikter ved revisjonen av årsregnskapet*. Vi er uavhengige av selskapet og konsernet i samsvar med kravene i relevante lover og forskrifter i Norge og International Code of Ethics for Professional Accountants (inkludert internasjonale uavhengighetsstandarder) utstedt av International Ethics Standards Board for Accountants (IESBA-reglene), og vi har overholdt våre øvrige etiske forpliktelser i samsvar med disse kravene. Innhentet revisjonsbevis er etter vår vurdering tilstrekkelig og hensiktsmessig som grunnlag for vår konklusjon.

Andre forhold

Selskapets årsregnskap er avlagt etter utløpet av lovens frist for avleggelse av årsregnskap.

Styrets og daglig leders ansvar for årsregnskapet

Styret og daglig leder (ledelsen) er ansvarlige for å utarbeide årsregnskapet og for at det gir et rettviseende bilde, i samsvar med regnskapslovens regler og god regnskapsskikk i Norge for selskapsregnskapet, og i samsvar med forenklet anvendelse av internasjonale regnskapsstandarder etter regnskapsloven § 3-9 for konsernregnskapet. Ledelsen er også ansvarlig for slik intern kontroll

PricewaterhouseCoopers AS, Sandviksbodene 2A, Postboks 3984 - Sandviken, NO-5835 Bergen
T: 02316, org. no.: 987 009 713 MVA, www.pwc.no
Statsautoriserte revisorer, medlemmer av Den norske Revisorforening og autorisert regnskapsførerselskap



som den finner nødvendig for å kunne utarbeide et årsregnskap som ikke inneholder vesentlig feilinformasjon, verken som følge av misligheter eller utilsiktede feil.

Ved utarbeidelsen av årsregnskapet må ledelsen ta standpunkt til selskapets og konsernets evne til fortsatt drift og opplyse om forhold av betydning for fortsatt drift. Forutsetningen om fortsatt drift skal legges til grunn for selskapsregnskapet så lenge det ikke er sannsynlig at virksomheten vil bli avviklet. Forutsetningen om fortsatt drift skal legges til grunn for konsernregnskapet med mindre ledelsen enten har til hensikt å avvikle konsernet eller legge ned virksomheten, eller ikke har noe realistisk alternativ til dette.

Revisors oppgaver og plikter ved revisjonen av årsregnskapet

Vårt mål er å oppnå betryggende sikkerhet for at årsregnskapet som helhet ikke inneholder vesentlig feilinformasjon, verken som følge av misligheter eller utilsiktede feil, og å avgi en revisjonsberetning som inneholder vår konklusjon. Betryggende sikkerhet er en høy grad av sikkerhet, men ingen garanti for at en revisjon utført i samsvar med ISA-ene, alltid vil avdekke vesentlig feilinformasjon. Feilinformasjon kan oppstå som følge av misligheter eller utilsiktede feil. Feilinformasjon er å anse som vesentlig dersom den enkeltvis eller samlet med rimelighet kan forventes å påvirke de økonomiske beslutningene som brukerne foretar på grunnlag av årsregnskapet.

For videre beskrivelse av revisors oppgaver og plikter vises det til:
<https://revisorforeningen.no/revisjonsberetninger>

Bergen, 7. juli 2023
PricewaterhouseCoopers AS

Fredrik Gabrielsen
Statsautorisert revisor
(elektronisk signert)



 Securely signed with Brevio

Revisjonsberetning

Signers:

Name	Method	Date
Gabrielsen, Fredrik	BANKID	2023-07-10 17:27

This document package contains:

- Closing page (this page)
- The original document(s)
- The electronic signatures. These are not visible in the document, but are electronically integrated.



This file is sealed with a digital signature.
The seal is a guarantee for the authenticity
of the document.

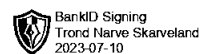


Årsregnskap 2022

Fossberg Kraft AS

Resultatregnskap
Balanse
Noter til regnskapet

Org.nr.: 920 721 087






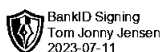
Resultatregnskap

Fossberg Kraft AS

Driftsinntekter og driftskostnader		2022	2021
Salgsinntekt		9 626 018	5 155 256
Annen driftsinntekt		24 481 880	0
Sum driftsinntekter		34 107 898	5 155 256
Varekostnad		1 384 796	1 612 881
Lønnskostnad	1	4 426 217	3 910 973
Avskrivning av driftsmidler og immaterielle eiendeler	2	11 790	370
Annen driftskostnad		3 198 836	4 716 814
Sum driftskostnader		9 021 639	10 241 039
Driftsresultat		25 086 259	-5 085 782
Finansinntekter og finanskostnader			
Inntekt på investering i datterselskap		0	8 091 741
Annen renteinntekt		434 865	2 586 607
Annen finansinntekt		10 211 165	0
Annen rentekostnad		3 397 546	3 703 204
Annen finanskostnad		10 728 580	5 088 968
Resultat av finansposter		-3 480 097	1 886 177
Resultat før skattekostnad		21 606 162	-3 199 606
Resultat		21 606 162	-3 199 606
Årsresultat	4	21 606 162	-3 199 606
Overføringer			
Avsatt til annen egenkapital		21 606 162	0
Overført fra annen egenkapital		0	3 199 606
Sum overføringer		21 606 162	-3 199 606

Fossberg Kraft AS

Side 2




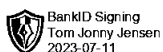


Balanse Fossberg Kraft AS

Eiendeler		2022	2021
Anleggsmidler			
Varige driftsmidler			
Anlegg under utførelse	2, 5	1 786 171	1 964 738
Driftsløsøre, inventar o.a. utstyr	2	23 210	35 000
Sum varige driftsmidler	2	1 809 381	1 999 738
Finansielle anleggsmidler			
Investeringer i datterselskap	6	3 230 000	24 800 852
Lån til foretak i samme konsern	7	40 956 199	19 052 487
Andre langsiktige fordringer	7	2 096 842	10 163 409
Sum finansielle anleggsmidler		46 283 041	54 016 747
Sum anleggsmidler		48 092 422	56 016 485
Kundefordringer	7, 8	9 986 511	8 419 111
Andre kortsiktige fordringer		1 292 156	203 366
Konsernfordringer	7	19 623 574	8 091 741
Sum fordringer		30 902 241	16 714 218
Bankinnskudd, kontanter o.l.	9	3 757 921	2 097 233
Sum omløpsmidler		34 660 162	18 811 451
Sum eiendeler		82 752 584	74 827 936

Fossberg Kraft AS

Side 3





Balanse Fossberg Kraft AS

Egenkapital og gjeld		2022	2021
Egenkapital			
Innskutt egenkapital			
Aksjekapital	10	1 002 000	1 002 000
Overkurs		1 998 000	1 998 000
Sum innskutt egenkapital		3 000 000	3 000 000
Opptjent egenkapital			
Annen egenkapital		21 743 567	137 405
Sum opptjent egenkapital		21 743 567	137 405
Sum egenkapital	4	24 743 567	3 137 405
Gjeld			
Avsetning for forpliktelser			
Annen langsiktig gjeld			
Gjeld til kredittinstitusjoner	8	22 411 060	17 996 376
Øvrig langsiktig gjeld	8	1 834 456	12 070 581
Sum annen langsiktig gjeld		24 245 516	30 066 957
Kortsiktig gjeld			
Gjeld til kredittinstitusjoner		9 196 433	18 664 950
Leverandørgjeld		686 451	1 437 803
Skyldig offentlige avgifter		430 590	953 772
Konserngjeld	7	6 130 000	20 200 838
Annen kortsiktig gjeld		17 320 026	366 212
Sum kortsiktig gjeld		33 763 501	41 623 574
Sum gjeld		58 009 017	71 690 531
Sum egenkapital og gjeld		82 752 584	74 827 936

Valen, 30.06.2023
Styret i Fossberg Kraft AS

Magne Heimvik
styreleder

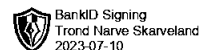
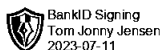
Erik Høyvik
styremedlem

Trond Narve Skarveland
styremedlem

Tom Jensen
daglig leder

Fossberg Kraft AS

Side 4





Regnskapsprinsipper

Årsregnskapet er satt opp i samsvar med regnskapsloven og NRS 8 - God regnskapsskikk for små foretak.

DRIFTSINNTEKTER

Inntektsføring ved salg av varer skjer på leveringstidspunktet. Tjenester inntektsføres etter hvert som de leveres.

SKATT

Skattekostnaden i resultatregnskapet omfatter både periodens betalbare skatt og endring i utsatt skatt. Utsatt skatt er beregnet med 22 % på grunnlag av de midlertidige forskjeller som eksisterer mellom regnskapsmessige og skattemessige verdier, samt ligningsmessig underskudd til fremføring ved utgangen av regnskapsåret. Skatteøkende og skattereduserende midlertidige forskjeller som reverserer eller kan reverseres i samme periode er utlignet og nettoført.

KLASSIFISERING OG VURDERING AV ANLEGGSMIDLER

Anleggsmidler omfatter eiendeler bestemt til varig eie og bruk. Anleggsmidler er vurdert til anskaffelseskost. Varige driftsmidler balanseføres og avskrives over driftsmidlets økonomiske levetid. Avskrivningsperioden for fast eiendom anskaffet etter 2009 er dekomponert i en del som gjelder råbygget og en del som gjelder faste tekniske installasjoner. Varige driftsmidler nedskrives til gjenvinnbart beløp ved verdifall som forventes ikke å være forbigående. Gjenvinnbart beløp er det høyeste av netto salgsverdi og verdi i bruk. Verdi i bruk er nåverdi av fremtidige kontantstrømmer knyttet til eiendelen. Nedskrivningen reverseres når grunnlaget for nedskrivningen ikke lenger er til stede.

KLASSIFISERING OG VURDERING AV OMLØPSMIDLER

Omløpsmidler og kortsiktig gjeld omfatter normalt poster som forfaller til betaling innen ett år etter balansedagen, samt poster som knytter seg til varekretsløpet. Omløpsmidler vurderes til laveste verdi av anskaffelseskost og virkelig verdi.

AKSJER I DATTERSELSKAP

Datterselskap vurderes etter kostmetoden i selskapsregnskapet. Investeringen er vurdert til anskaffelseskost for aksjene med mindre nedskrivning har vært nødvendig. Det er foretatt nedskrivning til virkelig verdi når verdifall skyldes årsaker som ikke kan forventes å være forbigående og det må anses nødvendig etter god regnskapsskikk. Nedskrivninger er reversert når grunnlaget for nedskrivning ikke lenger er til stede.

Utbytte, konsernbidrag og andre utdelinger fra datterselskap er inntektsført samme år som det er avsatt i givers regnskap. Overstiger utbytte / konsernbidraget andelen av opptjent resultat etter anskaffelsestidspunktet, representerer den overskytende del tilbakebetaling av investert kapital, og utdelingene er fratrukket investeringens verdi i balansen til morselskapet.

FORDRINGER

Kundefordringer og andre fordringer oppføres til pålydende etter fradrag for avsetning til forventet tap. Avsetning til tap gjøres på grunnlag av en individuell vurdering av de enkelte fordringene.



Note 1 Lønnskostnader og antall årsverk

LØNNSKOSTNADER

	2022	2021
Lønninger	3 767 513	3 383 759
Arbeidsgiveravgift	422 295	377 446
Pensjonskostnader	213 470	138 106
Andre ytelser	22 938	11 662
SUM	4 426 217	3 910 973

Selskapet har i 2022 sysselsatt 4 årsverk.

Det er ikke gitt lån eller sikkerhetsstillelser til ledende personer.

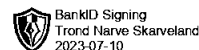
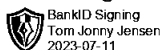
Note 2 Anleggsmidler

	Driftsløsøre, inventar ol.	Anlegg under utførelse	Sum
Anskaffelseskost pr. 01.01.22	35 370	1 964 739	2 000 109
- Avgang i året		178 568	178 568
= Anskaffelseskost 31.12.22	35 370	1 786 171	1 821 541
Akkumulerte avskrivninger 31.12.22	12 160		12 160
= Bokført verdi 31.12.22	23 210	1 786 171	1 809 381
Årets ordinære avskrivninger	11 790		11 790
Økonomisk levetid	3 år		

Note 3 Skatt

Årets skattekostnad	2022	2021
Resultatført skatt på ordinært resultat:		
Betalbar skatt	0	0
Endring i utsatt skattefordel	0	0
SKATTEKOSTNAD ORDINÆRT RESULTAT	0	0
Skattepliktig inntekt:		
Resultat før skatt	21 606 162	-3 199 606
Permanente forskjeller	-23 999 297	-80 140
Endring i midlertidige forskjeller	182 930	-10 241
SKATTEPLIKTIG INNTEKT	-2 210 205	-3 289 987
Betalbar skatt i balansen:		
Betalbar skatt på årets resultat	0	-636 183
Betalbar skatt på mottatt konsernbidrag	0	636 183
SUM BETALBAR SKATT I BALANSEN	0	0

Skatteeffekten av midlertidige forskjeller og underskudd til fremføring som har gitt opphav til utsatt skatt





og utsatte skattefordeler, spesifisert på typer av midlertidige forskjeller

	2022	2021	Endring
Varige driftsmidler	-172 689	10 241	182 930
SUM	-172 689	10 241	182 930
Akkumulert fremførbart underskudd	-17 592 725	-15 382 520	2 210 205
Inngår ikke i beregningen av utsatt skatt	17 592 725	15 382 520	-2 210 205
UTSATT SKATTEFORDEL (22 %)	0	0	0

I henhold til God regnskapsskikk for små foretak balanseføres ikke utsatt skattefordel.

Note 4 Egenkapital

	Aksjekapital	Overkurs	Annen Innskutt egenkapital	Annen egenkapital	Sum egenkapital
Pr. 31.12.2021	1 002 000	1 998 000	0	137 405	3 137 405
Årets resultat				21 606 162	21 606 162
PR 31.12.2022	1 002 000	1 998 000	0	21 743 567	24 743 567

Note 5 - Anlegg under utførelse

Anlegg under utførelse består av prosjekter under utvikling. Prosjektene bygges ut i separate "single purpose" underliggende selskaper som eier kraftverkene under bygging.

Note 6 Aksjer i datterselskap

	Eier- /stemmeandel	Anskaffelses kost	Resultat 2022	Egenkapital 31.12.2022
DS				
Skjeggfoss Kraftverk AS	100 %	30 000	-49 678	-119 818
Kvævebekken 2 AS	100 %	3 200 000	-233 954	-242 298
SUM		3 230 000	-283 632	-362 116

Note 7 Mellomværende med selskap i samme konsern

	2022	2021
Fordringer		
Lån til foretak i samme konsern	40 956 199	19 052 487
Kundefordringer konsern	1 316 516	7 937 824
Andre kortsiktige fordringer konsern	19 623 574	8 091 741
SUM	61 896 289	35 082 052



Gjeld		
Annen kortsiktig gjeld konsern	6 130 000	20 200 838
SUM	6 130 000	20 200 838

Note 8 Pantstillelser og garantier mv.

	2022	2021
Gjeld sikret ved pant		
Gjeld til kredittinstitusjoner	31 607 493	36 631 326
SUM	31 607 493	36 631 326
Kundefordringer	9 986 511	8 419 111
Anlegg under utførelse	1 786 171	1 964 738
Aksjer i datterselskap	3 230 000	24 800 852
Kundefordringer Egeland Verk		50 404
Driftsmidler Egeland Verk		1 978 819
Eiendommer Egeland Verk		2 130 499
SUM	15 002 682	39 344 423

Gjeld består av kassekreditt med ramme mNOK 9 og byggelån. Det er ikke gjeld som forfaller senere enn 5 år.

Note 9 Bankinnskudd

Innestående midler på skattetrekkskonto (bundne midler) er på kr. 162 809.

Note 10 Aksjonærer

AKSJEKAPITALEN I FOSSBERG KRAFT AS PR. 31.12 BESTÅR AV:

	Antall	Pålydende	Bokført
Ordinære aksjer	1 002 000	1,0	1 002 000
SUM	1 002 000		1 002 000

EIERSTRUKTUR

De største aksjonærene i % pr. 31.12 var:

	Ordinære	Eierandel	Stemmeandel
HG Group AS	1 002 000	100,0	100,0

Gruppens morselskap er Eqva ASA - konsernregnskap kan fås utlevert på morselskapets forretningsadresse (Mjølstadnesvegen 22, 6092 Fosnavåg)



RESULTATREGNSKAP

	Note	31. desember 2022	31. desember 2021
DRIFTSRESULTAT			
DRIFTSINTEKTER			
Driftsinntekter		46 514 254	7 647 794
Gevinst på salg av driftsmiddel			4 169 836
Verdijustering investeringseiendom			1 355 914
SUM DRIFTSINTEKTER		46 514 254	13 173 544
DRIFTSKOSTNADER			
Varekost		(36 787 529)	(1 612 881)
Lønn		(4 426 217)	(3 910 973)
Andre driftskostnader	2	(3 609 291)	(5 355 419)
Avskrivning/Nedskrivning		(51 790)	(1 114 604)
SUM DRIFTSKOSTNADER		(44 874 827)	(11 993 877)
DRIFTSRESULTAT		1 639 427	1 179 667
FINANSIELLE POSTER			
Annen renteinntekt		10 070 103	2 595 153
Rentekostnad fra finansiell forpliktelse målt til amortisert kost	3	(14 186 534)	(10 916 170)
NETTO FINANSIELL INNTEKT		(4 116 431)	(8 321 017)
RESULTAT FØR SKATT		(2 477 003)	(7 141 350)
Skattekostnad	4	(9 418 140)	696 983
TOTALRESULTAT		6 941 137	(7 838 333)
OPPSTILLING OVER INNREGNEDE ANDRE KOSTNADER OG INNTEKTER			
POSTER SOM IKKE SENERE VIL BLI OMKLASSIFISERT TIL RESULTATET			
Verdiregulering av eiendom, anlegg og utstyr			3 033 521
Tilhørende skatt			656 040
SUM POSTER SOM IKKE SENERE VIL BLI OMKLASSIFISERT TIL RESULTATET		0	2 377 481

De etterfølgende noter er en integrert del av regnskapet.



BALANSEOPPSTILLING

	Note	31. desember 2022	31. desember 2021
Anleggsmidler			
Eiendom, anlegg og utstyr	5	1 809 381	67 740 012
Investerings eiendommer	5,6		12 000 000
Utsatt skattefordel		-	-
Andre langsiktige fordringer		17 791 060	13 833 224
SUM ANLEGGSMIDLER		19 600 441	93 573 236
OMLØPSMIDLER			
Kortsiktige fordringer	7,8	55 765 533	3 915 728
Bank	9	3 972 815	3 115 566
SUM OMLØPSMIDLER		59 738 348	7 031 294
SUM EIENDELER		79 338 789	100 604 530
EGENKAPITAL			
Aksjekapital	10	1 002 000	1 002 000
Overkurs		1 998 000	1 978 000
Opptjent egenkapital		22 139 191	15 498 996
SUM EGENKAPITAL		25 139 191	18 478 996
LANGSIKTIG GJELD			
Lån fra aksjonærer	11	6 130 000	12 070 581
Langsiktig gjeld	3	24 245 516	18 328 872
Utsatt skatt	4	-	9 418 140
SUM LANGSIKTIG GJELD		30 375 516	39 817 593
KORTSIKTIG GJELD			
Kortsiktig rentebærende gjeld	3	9 216 433	18 664 950
Leverandørgjeld		13 421 862	10 994 552
Annen kortsiktig gjeld	7	1 185 787	12 648 439
SUM KORTSIKTIG GJELD		23 824 082	42 307 942
SUM GJELD		54 199 598	82 125 534
SUM EGENKAPITAL OG GJELD		79 338 789	100 604 530

De etterfølgende noter er en integrert del av regnskapet.

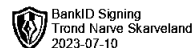
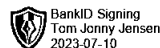

Valen, 30/6 - 2023

Magne Heimvik
Styreleder

Erik Høyvik
Nestleder

Trond Narve Skarveland
Styremedlem

Tom Jonny Jensen
Daglig leder






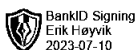
KONTANTSTRØMOPPSTILLING

	2022	2021
KONTANTSTRØM FRA OPERASJONELLE AKTIVITETER		
Resultat før skatt	(2 477 003)	(7 141 350)
Justering for:		
- Avskrivninger	51 790	974 800
- Netto finansiell inntekt	4 116 431	210 865
	1 691 217	(5 955 685)
Endring i:		
- Kundefordringer	(29 485 226)	(4 631 547)
- Leverandørgjeld	2 427 310	4 995 064
- Endring i andre tidsavgrensningsposter	20 223 211	20 208 604
KONTANTER GENERERT FRA OPERASJONELLE AKTIVITETER	(6 834 705)	20 572 121
NETTO KONTANTSTRØM TIL (-)/FRA OPERASJONELLE AKTIVITETER	(5 143 488)	14 616 436
NETTO KONTANTSTRØM FRA INVESTERINGSAKTIVITETER		
Renteinntekter	434 865	
Lån til felleskontrollert virksomhet		13 986 343
Gevinst fra salg av underliggende selskaper	26 145 066	(3 683 710)
Investering i aksjer		
Kjøp av eiendom, anlegg og utstyr		(28 284 786)
Kjøp av investeringseiendom		
Kjøp av andre investeringer		1 510 000
NETTO KONTANTSTRØM TIL (-)/FRA INVESTERINGSAKTIVITETER	26 579 931	(16 472 152)
KONTANTSTRØM FRA FINANSIERINGSAKTIVITETER		
Låneopptak fra eiere og andre	(12 147 706)	26 980 835
Renter betalt til eiere og finansinstitusjoner	(3 397 546)	4 159 217
Netto låneopptak / Tilbakebetaling (-) av sikret banklån	(5 033 942)	(28 660 802)
NETTO KONTANTSTRØM FRA (+) / FINANSIERINGSAKTIVITETER	(20 579 194)	2 479 250
NETTO ØKNING/REDUKSJON (-) I LIKVIDER	857 250	623 533
Likvider per 1. januar	3 115 566	2 492 032
Likviditetsbeholdning per 31. desember	3 972 815	3 115 565

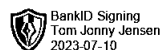
De etterfølgende noter er en integrert del av regnskapet.



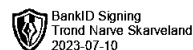
BankID Signing
Magne Heimvik
2023-07-10



BankID Signing
Erik Høyvik
2023-07-10



BankID Signing
Tom Jonny Jensen
2023-07-10



BankID Signing
Trond Narve Skarveland
2023-07-10



ENDRINGER I EGENKAPITAL

	Aksjekapital	Overkurs	Udekket tap	Opptjent egenkapital	Sum egenkapital
Pr. 31.12.2020	1 002 000	1 998 000		20 939 849	23 939 849
Årets resultat			0	-7 838 333	-7 838 333
Andre endringer				2 377 481	2 377 481
PR 31.12.2021	1 002 000	1 998 000	0	15 478 996	18 478 996
Pr. 31.12.2021	1 002 000	1 998 000	0	15 478 996	18 478 996
Årets resultat			0	6 941 137	6 941 137
Andre endringer				-280 942	-280 942
PR 31.12.2022	1 002 000	1 998 000	0	22 139 191	25 139 191



Note 1 Regnskapsprinsipper

Dette årsregnskapet består av resultatregnskap, balanse, kontantstrømoppstilling, og endring i egenkapital for Fossberg Kraft konsern ("Konsernet"). Konsernets morselskap Fossberg Kraft AS er et aksjeselskap, med hovedkontor i Handelsvegen 75, 5451 Valen. Konsernets kjernevirksomhet er utvikling og drift av småkraftverk.

Konsernet består av følgende selskaper : Fossberg Kraft AS, Kvævebekken 2 AS og Skjeggfoss Kraftverk AS.

Årsregnskapet er utarbeidet i samsvar med forenklet "International Financial Reporting Standards" (IFRS) som er godkjent av EU. Årsregnskapet er avlagt under forutsetningen om fortsatt drift.

Konsernet utarbeidet konsernregnskap etter IFRS for første gang pr. 31.12.2020.

De enkelte selskapene i konsernet avlegger selskapsregnskap etter norske regnskapsstandarder (NGAAP). Disse er grunnlag for konsernregnskapet.

Regnskapsprinsipper

Regnskapsprinsipper som relaterer seg til årsregnskapet i sin helhet er angitt nedenfor, mens prinsipper som anvendes på spesifikke områder omtales i de respektive notene. Regnskapsprinsippene er konsistente i alle presenterte perioder.

Driftsinntekter og kostnader

Inntektsføring skjer etter opptjeningsprinsippet som normalt vil være leveringstidspunktet for varer og tjenester.

Kostnader medtas etter sammenstillingsprinsippet, dvs. at kostnader medtas i samme periode som tilhørende inntekter inntektsføres.

Utbygging av kraftverk

Kraftverk under utvikling er vanligvis organisert i separate juridiske enheter (SPV-er). Eierskap til SPV-ene vil bli overført til kjøper når prosjektet er fullført, og SPV-en blir konsolidert som et datterselskap gjennom byggefasen. Utvikling og bygging av kraftverk er del av kjernevirksomheten i selskapet, og kjøper av kraftverk er ansett å være en kunde. Ledelsen har derfor konkludert at transaksjonen skal bli bokført iht. scope av IFRS15 når en bindende kontrakt er signert. Kunde kan kun terminere kontrakten hvis Fossberg Kraft ikke leverer iht. kontrakten.

Fossberg Kraft har en klar rett til å motta betaling, og anlegg under bygging er uten alternativt bruk som følge av kontraktuelle begrensninger, inntekter er derfor bokført over tid. Fossberg Kraft bruker påløpt kost mot forventet total byggekostnad som mål på fremdrift i prosjektene. Kontraktene inneholder standard LD-gebyrer for sen levering, men disse har maksimalbeløp på moderate nivåer. Når aksjene i SPV-en er overført ved fullføring, er aksjeprisen utledet basert på avtalt pris for kraftverket, justert for eventuell netto gjeld og arbeidskapitalposter i SPV-en.

Tjenester relatert til drift og vedlikehold av kraftverk eid av en tredjepart er normalt basert på kontrakter med en fast sum for en definert periode. Inntekter blir bokført i hver regnskapsperiode. Hvis et kraftverk starter kraftproduksjon før det blir levert til en kunde blir disse inntektene presentert som salgsinntekter. Kostnader relatert til kraftproduksjon er presentert som driftskostnader.

Viktige regnskapsestimater og skjønnsmessige vurderinger

Utarbeidelsen av selskapsregnskapet i samsvar med IFRS krever at ledelsen benytter estimater og forutsetninger som påvirker rapporterte inntekter, kostnader, eiendeler og forpliktelser. Estimater og forutsetninger som er lagt til grunn er basert på historisk erfaring og andre faktorer som vurderes å være relevante for estimatet på balansedagen. Estimatenes kan avvike fra faktiske resultater. Endringer i regnskapsmessige estimater vurderes løpende, og føres prospektivt.

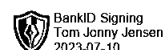
Hovedpostene hvor estimater vil ha stor innvirkning på regnskapsførte verdier vedrører:



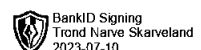
BankID Signing
Magne Heimvik
2023-07-10



BankID Signing
Erik Høyvik
2023-07-10



BankID Signing
Tom Jonny Jensen
2023-07-10



BankID Signing
Trond Narve Skarveland
2023-07-10



- Parametre vedr. estimert byggekostnad i kraftverk. Disse beregnes basert på prognoser utarbeidet av fagpersonell med lang erfaring og oppdateres jevnlig gjennom prosjektperioden.
- Virkelig verdi av eventuelle kraftverk i drift. Disse beregnes basert på en modell der kraftverkens parametre mtp. kapasitet, fallrettsavtaler og strømpris er sentrale parametre. Fremtidige strømpriser er basert på forwardkurver fra anerkjente leverandører av denne type markedsdata

Opplysninger om estimater og vurderinger er oppført i de aktuelle notene i årsregnskapet.

Vesentlighet

Ledelsen oppgir spesifikke opplysninger som kreves av IFRS, med mindre informasjonen vurderes uvesentlig eller ikke aktuell for brukerne av årsregnskapet. I årsregnskapet har verdiene blitt avrundet til nærmeste tusen, dersom ikke annet er angitt. Som en effekt av avrundingsforskjeller vil ikke verdiene utelukkende summere til totalen.



Note 2 Lønnskostnader og ytelser, godtgjørelser til daglig leder, styret og revisor

Lønnskostnader	2022	2021
Lønninger	3 767 513	3 383 759
Arbeidsgiveravgift	422 295	377 446
Pensjonskostnader	213 470	138 106
Andre ytelser	22 938	11 662
SUM	4 426 217	3 910 973

Konsernet har i 2022 sysselsatt 4 årsverk.

Konsernets personell er ansatt i morselskapet Fossberg Kraft AS. Morselskapet leverer administrasjon og tjenester til øvrige konsernselskaper.

PENSJONSFORPLIKTELSER

Selskapet er pliktig til å ha tjenestepensjonsordning etter lov om obligatorisk tjenestepensjon. Konsernets pensjonsordninger tilfredsstiller kravene i denne lov.

Ytelser til ledende personer	Daglig leder	Styret
Lønn	1 143 873	200 000
Pensjonskostnader	57 194	0
Annen godtgjørelse	27 304	0
SUM	1 228 371	200 000

REVISOR

Kostnadsført revisjonshonorar for 2022 utgjør kr 360 000 eks. mva.

Note 3 Finansiell gjeld

I samsvar med IFRS 9 måles lån til amortisert kost. Amortisert kost innebærer verdsettning av balansepostene etter opprinnelig avtalte kontantstrømmer, eventuelt justert for verdiforringelse. Slike verdifuldninger vil ikke alltid gi verdier som er i samsvar med markedets vurdering av de samme instrumenter. Avvik kan skyldes forskjellige oppfatninger om makroutsikter, markedsforhold, risikoforhold og avkastningskrav, samt avvik i tilgang på presis informasjon.

Finansiell gjeld består av følgende:

Beløp i tusen NOK	2022	2021
Langsiktige lån		
Byggelån / Langsiktige banklån	22 411 060	17 996 376
Gjeld til eiere/tilknyttede selskaper	7 964 456	12 070 581
Sum langsiktige lån	30 375 516	30 066 957
Kortsiktige lån		
Byggelån		13 243 692
Kortsiktig trekkfasilitet	9 216 324	2 221 258
Annen kortsiktig finansiering	-	3 200 000
Gjeld til eiere/tilknyttede selskaper		8 041 581
Sum	9 216 324	26 706 531

Vilkår og betingelser på utestående lån er som følger:

Beløp i tusen NOK	Valuta	Nominell rente	Løpetid	31. desember 2022		31. desember 2021	
				Pålydende	Balansført verdi	Pålydende	Balansført verdi
Langsiktig banklån	NOK	NIBOR + 2,55%	Nedbetalt 2022	-	-	17 996 376	17 996 376
Byggelån	NOK	NIBOR + 3,00%	Prosjektbasert	22 411 060	22 411 060	13 243 692	13 243 692
Kortsiktig trekkfasilitet	NOK	NIBOR + 2,70%	1 år, kont. fornyelse	9 216 324	9 216 324	2 221 258	2 221 258
Annen kortsiktig finansiering	NOK	NIBOR + 3,15%	Nedbetalt 2022	-	-	3 200 000	3 200 000
Gjeld til eiere	NOK	5,00%	31.12.2023, kont. fornyelse	7 964 456	7 964 456	20 112 162	20 112 162
Sum rentebærende gjeld				39 591 840	39 591 840	56 773 488	56 773 488

Avstemming mellom bevegelse i gjeld og kontantstrøm som oppstår gjennom finansieringsaktiviteter

Beløp i tusen NOK	
Balanse per 1. januar 2021	56 773 488
Låneopptak	16 162 434
Tilbakebetaling av lån	-33 344 082
Balanse per 31. desember 2022	39 591 840

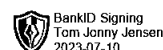
Gjeld er bokført til pålydende der dette ikke avviker vesentlig fra amortisert kost.



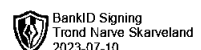
BankID Signing
Magne Heimvik
2023-07-10



BankID Signing
Erik Høyvik
2023-07-10



BankID Signing
Tom Jonny Jensen
2023-07-10



BankID Signing
Trond Narve Skarveland
2023-07-10



Gjeld sikret ved pant		
	2022	2021
Gjeld til kredittinstitusjoner	31 607 493	36 631 326
Bokført verdi av pantsatte eiendeler:		
Kundefordringer	9 776 995	8 419 111
Anlegg under utførelse		1 964 738
Kontrakteiendel	28 542 938	
Aksjer i datterselskap	3 230 000	24 800 852
Kundefordringer Egeland Verk		50 404
Driftsmidler Egeland Verk		1 978 819
Eiendommer Egeland Verk		2 130 499
Sum	41 549 933	39 344 423

Note 4 Årets skattekostnad

<i>Beløp i tusen NOK</i>	2022	2021
Inneværende år	-	-
Endring i estimat relatert til tidligere år	-	-
Betalbar skattekostnad	-	-

Utsatt skattekostnad	2022	2021
Endring midlertidige forskjeller	-43 139 188	224 361
Endring i forskjeller som ikke inngår i beregning av utsatt	325 824	3 034 005
Endring utsatt skatt (22%)	-9 418 940	716 840

Avstemming av effektiv skattesats	2022	2021
Resultat før skatt	-2 477 003	-7 141 350
Skatt på resultat før skatt (22 %)	-544 941	-1 571 097
Ikke-iradragberettigede kostnader	2 352 625	1 128 140
Skattefri inntekt	-2 246 456	-
Effekt av forskjeller som ikke inngår i beretning av utsatt	-8 979 368	1 795 980
Skattekostnad	-9 418 140	1 353 024

Avstemming av utsatt skatt	2022	2021
Driftsmidler	-172 689	42 966 499
Fordringer	0	0
Underskudd til fremføring	-17 784 910	-15 790 490
Grunnlag for utsatt skatt	-17 957 599	27 176 010
Forskjeller som ikke inngår i beregning av utsatt skattefordel	17 957 599	15 633 715
Utsatt skattefordel (22 %)	-	9 418 139

Årets betalbare skatt	-	-
Betalbar skatt i balanseoppstillingen	-	-

Note 5 Anleggsmidler

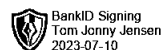
	Tomter, bygning Maskiner og ut Andre langsiktige eiendeler			Sum varige driftsmidler
Anskaffelseskost pr. 01.01.2021	35 110 025	20 310 575	3 690 054	59 110 654
Tilgang kjøpte driftsmidler	21 519 435	6 411 750	5 271 868	33 203 053
-Avgang i året	27 151 933	12 352 280	3 406 917	42 911 130
=Anskaffelseskost 31.12.2021	29 477 527	14 370 045	5 555 005	49 402 577
Virkelig verdi- justering pr. 31.12.2021	23 845 483	30 942 058		54 787 541
Endring virkelig-verdivurdering 2021	-14 847 982	2 807 566		-12 040 416
Akkumulerte avskrivninger 31.12.2021	7 692 639	4 717 051	0	12 409 690
=Bokført verdi 31.12.2021	30 782 389	43 402 618	5 555 005	79 740 012
Årets ordinære avskrivninger	528 800	585 804	0	1 114 604
Anskaffelseskost pr. 01.01.2022	29 477 527	14 370 045	5 555 005	49 402 577
Tilgang kjøpte driftsmidler	0			0
-Avgang i året	29 477 527	14 370 045	3 733 464	47 581 036
=Anskaffelseskost 31.12.2022	0	0	1 821 541	1 821 541
Virkelig verdi- justering pr. 31.12.2022	8 997 501	33 749 624		42 747 125
Endring virkelig-verdivurdering 2022	-8 997 501	-33 749 624		-42 747 125
Akkumulerte avskrivninger 31.12.2022			12 160	12 160
=Bokført verdi 31.12.2022	0	0	1 809 381	1 809 381



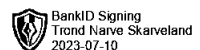
BankID Signing
Magne Heimvik
2023-07-10



BankID Signing
Erik Høyvik
2023-07-10



BankID Signing
Tom Jonny Jensen
2023-07-10



BankID Signing
Trond Narve Skarveland
2023-07-10



Årets ordinære avskrivninger	0	40 000	11 790	51 790
Avskrivningsmetode	Ingen/lineær	Lineær	Lineær	
Avskrivningstid	0-20 år	3-40 år	3 år	

Anleggsmidler er i selskapsregnskapene vurdert til anskaffelseskost, men nedskrives til virkelig verdi når verdifallet forventes ikke å være forbigående. Anleggsmidler med begrenset økonomisk levetid avskrives planmessig.

Konsernets anleggsmidler inkluderte pr. 31.12.2021 to kraftverk i datterselskapet AS Egelands Verk med en samlet årlig produksjonskapasitet på ca. 6 GWh. De to kraftverkene ble vurdert til virkelig verdi iht. verdireguleringsmodellen i IAS 16.

Kraftverkene har tidligere vært verdsatt basert på en diskontert konstantstrømsmodell. Modellen beregnet en verdi basert på nåverdien av fremtidige kontantstrømmer - det var lagt til grunn et avkastningskrav på 6%.

Kraftproduksjon vurderes til å gi stabile fremtidige kontantstrømmer i et langsiktig perspektiv, med fluktuasjoner fra år til år som følge av endringer i tilgang på vann samt fluktuasjoner i kraftpriser. Alle aksjene i AS Egelands Verk (som da inkluderer de to kraftverkene) ble solgt i 1.kvartal 2022.

Virkelig-verdi hierarkiet - Nivå3

I samsvar med IFRS 13 klassifiserer virkelig verdi-hierarkiet de ulike faktorene som benyttes for å vurdere virkelig verdi i tre nivåer, der nivå 1 og 2 baseres på observerbar informasjon, og nivå 3 på uobserverbar informasjon.

I dette tilfellet beregnes virkelig verdi basert på en modell der markedsdata er sentrale for verdsettelsen.

Fremtidige strømpriser er en sentral parameter for verdivurdering av kraftverk, data brukt i modellen er basert på data fra anerkjente internasjonale leverandører av markedsinformasjon.

Som følge av at beregningene er basert på tilgjengelige markedsdata vurderes kraftverkene til Nivå 3 i virkelig verdi-hierarkiet

Sammenligning kostmodell vs. virkelig verdi for anleggsmidler som vurderes etter verdireguleringsmodellen :

	Virkelig verdi	Historisk kost
Pr. 31.12.2018	0,0	0,0
Pr. 31.12.2019	26,8	2,1
Pr. 31.12.2020	32,3	1,8
Pr. 31.12.2021	35,4	2,7
Pr. 31.12.2022	0	0

Note 6 Investeringseiendommer

Konsernet hadde i perioden 2020-2022 i datterselskapet AS Egelands Verk investeringseiendommer som ble verdsatt iht. IAS 40. Eiendommene ble solgt i 2021 og 2022.

Oppnådd salgspris i 2022 reflekterte balanseførte verdi pr. 31.12.2021.

Investeringseiendommene ble verdsatt til Nivå 3 i virkelig verdi-hierarkiet pr. 31.12.2021.

Det var ikke leieinntekter på eiendommene i 2020 og 2021.

Verdivurderinger pr. 31.12.2020 ble gjort av uavhengig meglar basert på sammenlignbare eiendommer, prisnivå i området samt generelt nivå i eiendomsmarkedet.

Det har generelt vært en relativt flat utvikling på eiendomspriser på denne type eiendommer i området de siste årene - verdien av eiendommene anses å være relativt lite påvirket av endringer i makroparametre.

Verdi investeringseiendommer (mNOK)	Virkelig verdi	Historisk kost
Pr. 31.12.2018	0,0	0,0
Pr. 31.12.2019	27,2	2,9
Pr. 31.12.2020	12,0	4,1
Pr. 31.12.2021	12,0	0,0
Pr. 31.12.2022	0	0
	2022	2021
Vedlikehold kostnadsført over resultatregnskapet (nr)	0,0	0,4

Note 7 Kundefordringer og prosjekter i arbeid

	2022	2021
Kundefordringer til pålydende	1 816 572	1 124 283
+ Opptjent ikke fakturert	28 792 937	0
- Avsetning tap på fordringer	0	0
Balanseført verdi kundefordringer	30 609 509	1 124 283

Kundefordringer og opptjent, ikke fakturert er inkludert i "Kortsiktige fordringer"

Note 8 Anlegg under utførelse

	2022	2021
Kontraktseideler		
IB pr. 01.01.2022	28 386 303	39 790 946
Betalinger mottatt på eiendeler fra forrige balansed:	-20 015 682	-36 678 647
Eiendeler oppstått i regnskapsåret	20 172 317	25 274 003
UB pr 31.12.2022	28 542 938	28 386 302

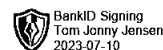
Kontraktseideler er inkludert i "Kortsiktige fordringer"



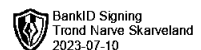
BankID Signing
Magne Heimvik
2023-07-10



BankID Signing
Erik Høyvik
2023-07-10



BankID Signing
Tom Jonny Jensen
2023-07-10



BankID Signing
Trond Narve Skarveland
2023-07-10



Kontraksforpliktelses	2022	2021
IB pr. 01.01.2022	0	0
Inntekter bokført på forpliktelses fra forrige balanse:	0	0
Forpliktelses fra kontrakter inngått i regnskapsåret	-1 009 114	0
UB pr 31.12.2022	-1 009 114	0

Kontraksforpliktelses er inkludert i "Annen kortsiktig gjeld"

Note 9 Bankinnskudd

Innstående midler på skatetrekkkonto (bundne midler) utgjør kr. 162 809.

Note 10 Aksjonærer

AKSJEKAPITALEN I FOSSBERG KRAFT AS PR. 31.12.2022 BESTÅR AV:

	Antall	Pålydende	Bokført
Ordinære aksjer	1 002 000	1,0	1 002 000
SUM	1 002 000		1 002 000

EIERSTRUKTUR

De største aksjonærene i FOSSBERG KRAFT AS pr. 31.12.2022 var:

	Ordinære	Eierandel (%)	Stemmeandel (%)
HG Group AS	1 002 000	100,0	100,0
TOTALT ANTALL AKSJER	1 002 000	100,0	100,0

Fossberg Kraft inngår i konsernet Eqva - konsernregnskap kan avhentes på kontoret til Eqva ASA, Mjølstadnesvegen 22, 6092 Fosnavåg.

Note 11 Mellomværende med aksjonærer og nærstående selskaper

Fordringer	2022	2021
Fordringer mot aksjonærer/tilknyttede selskaper	14 910 724	13 426 704
SUM	14 910 724	13 426 704

Gjeld	2022	2021
Gjeld til aksjonærer/tilknyttede selskaper	6 126 990	20 112 162
SUM	6 126 990	20 112 162

Note 12 Finansielle instrumenter

a) Presentasjon

Selskapet har ikke inkludert informasjon om virkelig verdi for finansielle eiendeler og forpliktelses ikke målt til virkelig verdi, dersom balanseført verdi er en rimelig tilnærming til virkelig verdi.

b) Kreditrisiko

Selskapet er på generell basis eksponert for kreditrisiko knyttet til selskapet kundefordringer.

Kundefordringer oppstår ved salg av elektrisk kraft og dette skjer til langsiktige partnere med god finansiell stilling.

Videre oppstår det kreditrisiko ved salg av anleggsmidler og investeringseiendom. I denne type transaksjoner struktureres avtaleverket slik at kreditrisiko blir begrenset.

Samlet vurderes det at selskapet er eksponert for begrenset kreditrisiko.

c) Likviditetsrisiko

Likviditetsrisiko er risikoen for at selskapet vil møte vanskeligheter med å overholde forpliktelsene knyttet til sine finansielle forpliktelses ved mangel på kontanter eller andre verdipapirer.

Selskapets tilnærming til likviditetsstyring er, så langt som mulig, å sikre tilstrekkelig likviditet til å møte forpliktelses når de forfaller, både under normale og vanskelige forhold, uten å påføre uakseptable tap eller risikere skade på selskapets omdømme.

Oversikt over og forfallsprofil på selskapets gjeldsforpliktelses finnes i note nr. 9

d) Risikostyring

Selskapet overvåker og håndterer finansiell risiko som oppstår gjennom driften. Dette inkluderer renterisiko, likviditetsrisiko, kreditrisiko, prosjektrisiko og prisrisiko på strøm og eiendom.

Note 13 Hendelser etter balansedagen

Det er ingen hendelser etter balansedagen som har innvirkning på årsregnskapet for 2022

Note 14 Kapitalstyring og styring av risikofaktorer


Kapitaltilgang og utnyttelse

Kapitalforvaltning omhandler prosessen rundt å anskaffe og utnytte kapital på den mest effektive måten, gitt tilgjengelige alternativ.

Fossberg Kraft AS ("Selskapet") sikrer tilstrekkelig tilgang på kapital som bidrar til tilfredstillende drift og høye aksjonærverdier.

Tilgang til fremmedkapital overvåkes løpende og selskapet har en løpende dialog med långiverne.

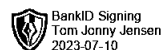
Selskapets strategi er å opprettholde en solid egenkapital, for å sikre tillit fra investorer og kreditorer, samt å opprettholde fremtidig utvikling av virksomheten. Ledelsen overvåker avkastning på investert kapital, samt utbytte til ordinære aksjonærer. Note 9 utdyper detaljene rundt og forfall på lån.



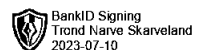
BankID Signing
Magne Heimvik
2023-07-10



BankID Signing
Erik Høyvik
2023-07-10



BankID Signing
Tom Jonny Jensen
2023-07-10



BankID Signing
Trond Narve Skarveland
2023-07-10



Styret ønsker å opprettholde en balanse mellom høy avkastning og sikkerheten som gis av en solid egenkapital. Når ønsket nivå for rentebærende gjeld nås, vil en betydelig andel av selskapets resultat bli utdelt som utbytte.

