



## ÅRSREGNSKAPET FOR REGNSKAPSÅRET 2018 - GENERELL INFORMASJON

### Enheten

Organisasjonsnummer: 990 996 865  
Organisasjonsform: Aksjeselskap  
Foretaksnavn: LIENNA AS  
Forretningsadresse: Torkjelsvegen 88A  
5208 OS

### Regnskapsår

Årsregnskapets periode: 01.01.2018 - 31.12.2018

### Konsern

Morselskap i konsern: Ja  
Konsernregnskap lagt ved: Nei

### Regnskapsregler

Regler for små foretak benyttet: Ja  
Benyttet ved utarbeidelsen av årsregnskapet til selskapet: Regnskapslovens alminnelige regler

### Årsregnskapet fastsatt av kompetent organ

Bekreftet av representant for selskapet: Tarjei Vedå Vangdal  
Dato for fastsettelse av årsregnskapet: 31.05.2019

### Grunnlag for avgivelse

År 2018: Årsregnskapet er elektronisk innlevert  
År 2017: Tall er hentet fra elektronisk innlevert årsregnskap fra 2018

*Det er ikke krav til at årsregnskapet m.v. som sendes til Regnskapsregisteret er undertegnet. Kontrollen på at dette er utført ligger hos revisor/enhetens øverste organ. Sikkerheten ivaretas ved at innsender har rolle/rettighet for innsending av årsregnskapet via Altinn, og ved at det bekreftes at årsregnskapet er fastsatt av kompetent organ.*

Brønnøysundregistrene, 19.11.2020



## Resultatregnskap

Beløp i: NOK	Note	2018	2017
<b>RESULTATREGNSKAP</b>			
<b>Inntekter</b>			
Salgsinntekt		3 256 840	3 057 090
<b>Sum inntekter</b>		<b>3 256 840</b>	<b>3 057 090</b>
<b>Kostnader</b>			
Varekostnad		1 530 000	
Lønnskostnad	2	237 421	1 296 588
Annen driftskostnad	2	162 018	98 141
<b>Sum kostnader</b>		<b>1 929 439</b>	<b>1 394 729</b>
<b>Driftsresultat</b>		<b>1 327 401</b>	<b>1 662 361</b>
<b>Finansinntekter og finanskostnader</b>			
Inntekt på investering i datterselskap og tilknyttet selskap			8 605 353
Renteinntekt fra foretak i samme konsern	3	171 634	381 582
Annen renteinntekt		171	143
Annen finansinntekt			5 300
<b>Sum finansinntekter</b>		<b>171 805</b>	<b>8 992 378</b>
Rentekostnad til foretak i samme konsern	3	1 436 825	1 795 839
Annen rentekostnad		11 877	19 120
<b>Sum finanskostnader</b>		<b>1 448 702</b>	<b>1 814 959</b>
<b>Netto finans</b>		<b>-1 276 897</b>	<b>7 177 419</b>
<b>Ordinært resultat før skattekostnad</b>		<b>50 504</b>	<b>8 839 780</b>
Skattekostnad på ordinært resultat	4	13 826	1 588 541
<b>Ordinært resultat etter skattekostnad</b>		<b>36 678</b>	<b>7 251 239</b>
<b>Årsresultat</b>	5	<b>36 678</b>	<b>7 251 239</b>
<b>Årsresultat etter minoritetsinteresser</b>		<b>36 678</b>	<b>7 251 239</b>
<b>Totalresultat</b>		<b>36 678</b>	<b>7 251 239</b>



## Resultatregnskap

<b>Beløp i: NOK</b>	<b>Note</b>	<b>2018</b>	<b>2017</b>
<b>Overføringer og disponeringer</b>			
Utbytte			2 000 000
Konsernbidrag			2 280 000
Overføringer til/fra annen egenkapital		36 678	2 971 239
<b>Sum overføringer og disponeringer</b>		<b>36 678</b>	<b>7 251 239</b>



## Balanse

Beløp i: NOK	Note	2018	2017
<b>BALANSE - EIENDELER</b>			
<b>Anleggsmidler</b>			
<b>Immaterielle eiendeler</b>			
Utsatt skattefordel	4		
<b>Finansielle anleggsmidler</b>			
Investering i datterselskap	7	47 289 936	47 289 936
Investering i annet foretak i samme konsern	7		
Lån til foretak i samme konsern	3	13 641 397	5 008 508
Investeringer i aksjer og andeler	7	407 750	407 751
Andre fordringer		984 578	2 129 147
<b>Sum finansielle anleggsmidler</b>		<b>62 323 661</b>	<b>54 835 342</b>
<b>Sum anleggsmidler</b>		<b>62 323 661</b>	<b>54 835 342</b>
<b>Omløpsmidler</b>			
<b>Varer</b>			
<b>Fordringer</b>			
Kundefordringer	3		
Andre fordringer	3	151 189	99 682
Konsernfordringer			8 605 353
<b>Sum fordringer</b>	3	<b>151 189</b>	<b>8 705 035</b>
<b>Investeringer</b>			
Aksjer og andeler i foretak i samme konsern	7		
<b>Bankinnskudd, kontanter og lignende</b>			
Bankinnskudd, kontanter og lignende		319 029	88 238
<b>Sum bankinnskudd, kontanter og lignende</b>		<b>319 029</b>	<b>88 238</b>
<b>Sum omløpsmidler</b>		<b>470 218</b>	<b>8 793 273</b>
<b>SUM EIENDELER</b>		<b>62 793 878</b>	<b>63 628 615</b>



## Balanse

Beløp i: NOK	Note	2018	2017
<b>BALANSE - EGENKAPITAL OG GJELD</b>			
<b>Egenkapital</b>			
<b>Innskutt egenkapital</b>			
Selskapskapital	6	100 000	100 000
Beholdning av egne aksjer	6		
<b>Sum innskutt egenkapital</b>		<b>100 000</b>	<b>100 000</b>
<b>Opptjent egenkapital</b>			
Annen egenkapital		10 315 678	10 279 000
<b>Sum opptjent egenkapital</b>		<b>10 315 678</b>	<b>10 279 000</b>
<b>Sum egenkapital</b>	5	<b>10 415 678</b>	<b>10 379 000</b>
<b>Gjeld</b>			
<b>Langsiktig gjeld</b>			
Utsatt skatt	4		
<b>Annen langsiktig gjeld</b>			
Gjeld til kredittinstitusjoner	3		
Langsiktig konserngjeld	3	39 512 186	36 633 552
Øvrig langsiktig gjeld		1 772 431	2 186 591
<b>Sum annen langsiktig gjeld</b>		<b>41 284 617</b>	<b>38 820 144</b>
<b>Sum langsiktig gjeld</b>		<b>41 284 617</b>	<b>38 820 144</b>
<b>Kortsiktig gjeld</b>			
Leverandørgjeld	3		
Betalbar skatt	4	13 826	868 541
Skyldige offentlige avgifter		115 442	311 002
Kortsiktig konserngjeld			3 000 000
Annen kortsiktig gjeld	3	10 964 315	19 782 593
<b>Sum kortsiktig gjeld</b>	3	<b>11 093 583</b>	<b>23 962 136</b>
<b>Sum gjeld</b>		<b>52 378 200</b>	<b>62 782 280</b>
<b>SUM EGENKAPITAL OG GJELD</b>		<b>62 793 878</b>	<b>73 161 280</b>



# Årsregnskap 2018

## Lienna AS

Resultatregnskap  
Balanse  
Noter til regnskapet

Org.nr.: 990 996 865



## RESULTATREGNSKAP

### LIENNA AS

DRIFTSINNEKTER OG DRIFTSKOSTNADER	Note	2018	2017
Salgsinntekt		3 256 840	3 057 090
<b>Sum driftsinntekter</b>		<b>3 256 840</b>	<b>3 057 090</b>
Varekostnad		1 530 000	0
Lønnskostnad	2	237 421	1 296 588
Annen driftskostnad	2	162 018	98 141
<b>Sum driftskostnader</b>		<b>1 929 439</b>	<b>1 394 729</b>
<b>Driftsresultat</b>		<b>1 327 401</b>	<b>1 662 361</b>
<b>FINANSINNEKTER OG FINANSKOSTNADER</b>			
Inntekt på investering i datterselskap		0	8 605 353
Renteinntekt fra foretak i samme konsern	3	171 634	381 582
Annen renteinntekt		171	143
Annen finansinntekt		0	5 300
Rentekostnad til foretak i samme konsern	3	1 436 825	1 795 839
Annen rentekostnad		11 877	19 120
<b>Resultat av finansposter</b>		<b>-1 276 897</b>	<b>7 177 419</b>
Ordinært resultat før skattekostnad		50 504	8 839 780
Skattekostnad på ordinært resultat	4	13 826	1 588 541
<b>Ordinært resultat</b>		<b>36 678</b>	<b>7 251 239</b>
<b>EKSTRAORDINÆRE INNEKTER OG KOSTNADER</b>			
<b>Årsresultat</b>	5	<b>36 678</b>	<b>7 251 239</b>
<b>OVERFØRINGER</b>			
Tilleggsutbytte		0	2 000 000
Avsatt konsernbidrag		0	2 280 000
Avsatt til annen egenkapital		36 678	2 971 239
<b>Sum overføringer</b>		<b>36 678</b>	<b>7 251 239</b>



## BALANSE

LIENNA AS

EIENDELER	Note	2018	2017
<b>ANLEGGSMIDLER</b>			
<b>IMMATERIELLE EIENDELER</b>			
<b>VARIGE DRIFTSMIDLER</b>			
<b>FINANSIELLE ANLEGGSMIDLER</b>			
Investeringer i datterselskap	7	47 289 936	47 289 936
Lån til foretak i samme konsern	3	13 641 397	5 008 508
Investeringer i aksjer og andeler	7	407 750	407 751
Andre langsiktige fordringer		984 578	2 129 147
<b>Sum finansielle anleggsmidler</b>		<b>62 323 661</b>	<b>54 835 342</b>
<b>Sum anleggsmidler</b>		<b>62 323 661</b>	<b>54 835 342</b>
<b>OMLØPSMIDLER</b>			
<b>FORDRINGER</b>			
Andre kortsiktige fordringer	3	151 189	99 682
Konsernfordringer		0	8 605 353
<b>Sum fordringer</b>	<b>3</b>	<b>151 189</b>	<b>8 705 035</b>
<b>INVESTERINGER</b>			
Bankinnskudd, kontanter o.l.		319 029	88 238
<b>Sum omløpsmidler</b>		<b>470 218</b>	<b>8 793 273</b>
<b>Sum eiendeler</b>		<b>62 793 878</b>	<b>63 628 615</b>

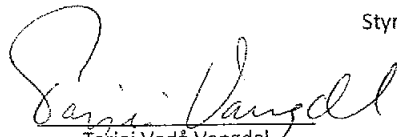
LIENNA AS


SIDE 3



<b>BALANSE</b>				
<b>LIENNA AS</b>				
	Note	2018	2017	
<b>EGENKAPITAL OG GJELD</b>				
<b>EGENKAPITAL</b>				
<b>INNSKUTT EGENKAPITAL</b>				
Aksjekapital	6	100 000	100 000	
<b>Sum innskutt egenkapital</b>		<b>100 000</b>	<b>100 000</b>	
<b>OPPTJENT EGENKAPITAL</b>				
Annen egenkapital		10 315 678	10 279 000	
<b>Sum opptjent egenkapital</b>		<b>10 315 678</b>	<b>10 279 000</b>	
<b>Sum egenkapital</b>	5	<b>10 415 678</b>	<b>10 379 000</b>	
<b>GJELD</b>				
<b>AVSETNING FOR FORPLIKTELSE</b>				
<b>ANNEN LANGSIKTIG GJELD</b>				
Langsiktig konserngjeld	3	39 512 186	36 633 552	
Øvrig langsiktig gjeld		1 772 431	2 186 591	
<b>Sum annen langsiktig gjeld</b>		<b>41 284 617</b>	<b>38 820 144</b>	
<b>KORTSIKTIG GJELD</b>				
Betalbar skatt	4	13 826	868 541	
Skyldig offentlige avgifter		115 442	311 002	
Konserngjeld		0	3 000 000	
Annen kortsiktig gjeld	3	10 964 315	19 782 593	
<b>Sum kortsiktig gjeld</b>	3	<b>11 093 583</b>	<b>23 962 136</b>	
<b>Sum gjeld</b>		<b>52 378 200</b>	<b>62 782 280</b>	
<b>Sum egenkapital og gjeld</b>		<b>62 793 878</b>	<b>73 161 280</b>	

23.05.2019  
Styret i Lienna AS

  
Tarjei Vedå Vangdal  
styreleder

  
Linn Vedå Vangdal  
styremedlem



## Noter

Lienna AS

### Regnskapsprinsipper

Årsregnskapet er satt opp i samsvar med regnskapsloven og NRS 8 - God regnskapsskikk for små foretak.

### DRIFTSINNTEKTER

Inntektsføring ved salg av varer skjer på leveringstidspunktet. Tjenester inntektsføres etter hvert som de leveres.

### SKATT

Skattekostnaden i resultatregnskapet omfatter både periodens betalbare skatt og endring i utsatt skatt. Utsatt skatt er beregnet med 22 % på grunnlag av de midlertidige forskjeller som eksisterer mellom regnskapsmessige og skattemessige verdier, samt ligningsmessig underskudd til fremføring ved utgangen av regnskapsåret. Skatteøkende og skattereduserende midlertidige forskjeller som reverserer eller kan reverseres i samme periode er utlignet og nettoført.

### KLASSIFISERING OG VURDERING AV OMLØPSMIDLER

Omløpsmidler og kortsiktig gjeld omfatter normalt poster som forfaller til betaling innen ett år etter balansedagen, samt poster som knytter seg til varekretsløpet. Omløpsmidler vurderes til laveste verdi av anskaffelseskost og virkelig verdi.

### FORDRINGER

Kundefordringer og andre fordringer oppføres til pålydende etter fradrag for avsetning til forventet tap. Avsetning til tap gjøres på grunnlag av en individuell vurdering av de enkelte fordringene.

### Note 2 Lønnskostnader og ytelser, godtgjørelser til daglig leder, styret og revisor

Lønnskostnader	2018	2017
Lønninger	594 464	1 073 840
Arbeidsgiveravgift	96 015	162 396
Pensjonskostnader	29 451	29 718
Andre ytelser	-482 509	30 634
Sum	237 421	1 296 588

Selskapet har i 2018 sysselsatt 1 årsverk.

### PENSJONSFORPLIKTELSER

Selskapet er pliktig til å ha tjenstepensjonsordning etter lov om obligatorisk tjenstepensjon. Selskapets pensjonsordninger tilfredsstiller kravene i denne lov.

Ytelser til ledende personer	Daglig leder	Styret
Sum	0	0

### REVISOR

Kostnadsført revisjonshonorar for 2018 utgjør kr 19 000. I tillegg kommer honorar for andre tjenester med kr 0.

Lienna AS 31.12.2018



## Noter

Lienna AS

### Note 3 Mellomværende med selskap i samme konsern

	2018	2017
<b>Fordringer</b>		
Lån til foretak i samme konsern	0	5 864 087
Andre kortsiktige fordringer konsern	13 641 397	8 706 027
<b>Sum</b>	<b>13 641 397</b>	<b>14 570 114</b>
<b>Gjeld</b>		
Lån fra foretak i samme konsern	39 512 186	47 791 735
Annen kortsiktig gjeld konsern	10 845	3 000 000
<b>Sum</b>	<b>39 523 031</b>	<b>50 791 735</b>

### Note 4 Skatt

<u>Årets skattekostnad</u>	2018	2017
Resultatført skatt på ordinært resultat:		
Betalbar skatt	13 826	1 588 541
Endring i utsatt skattefordel	0	0
<b>Skattekostnad ordinært resultat</b>	<b>13 826</b>	<b>1 588 541</b>
Skattepliktig inntekt:		
Ordinært resultat før skatt	50 504	8 839 780
Permanente forskjeller	9 609	-2 220 859
Endring i midlertidige forskjeller	-1	0
Avgitt konsernbidrag	0	-3 000 000
<b>Skattepliktig inntekt</b>	<b>60 112</b>	<b>3 618 921</b>
Betalbar skatt i balansen:		
Betalbar skatt på årets resultat	13 826	868 541
<b>Sum betalbar skatt i balansen</b>	<b>13 826</b>	<b>868 541</b>

Skatteeffekten av midlertidige forskjeller og underskudd til fremføring som har gitt opphav til utsatt skatt og utsatte skattefordeler, spesifisert på typer av midlertidige forskjeller:

	2018	2017	Endring
Fordringer	0	-1	-1
<b>Sum</b>	<b>0</b>	<b>-1</b>	<b>-1</b>
<b>Utsatt skattefordel (22 % / 23 %)</b>	<b>0</b>	<b>0</b>	<b>0</b>

I henhold til God regnskapsskikk for små foretak balanseføres ikke utsatt skattefordel.

Lienna AS 31.12.2018



## Noter

Lienna AS

### Note 5 Egenkapital

	Aksjekapital	Overkurs	Annen Innskutt egenkapital	Annen egenkapital	Sum egenkapital
Pr. 31.12.2017	100 000	0	0	10 279 000	10 379 000
Pr 01.01.2018	100 000	0	0	10 279 000	10 379 000
Årets resultat				36 678	36 678
Pr 31.12.2018	100 000	0	0	10 315 678	10 415 678

### Note 6 Aksjonærer

#### AKSJEKAPITALEN I LIENNA AS PR. 31.12 BESTÅR AV:

	Antall	Pålydende	Bokført
Ordinære aksjer	100	1 000,00	100 000
Sum	100		100 000

#### EIERSTRUKTUR

De største aksjonærene i % pr. 31.12 var:

	Ordinære	Eierandel	Stemmeandel
Vangdal Tarjei Vedå	100	100,0	100,0
Totalt antall aksjer	100	100,0	100,0

### Note 7 Datterselskap, TS og FKV

	Kontor-kommune	Eier-andel	Anskaffelses kost	Balanseført verdi	Andel egenkapital	Andel resultat
<b>DS</b>						
Bompilomp AS	Bergen	100%	36 984 883	36 984 883	8 000 000	0
Cameloso AS	Bergen	90,10%	4 930 001	4 930 001	0	0
Denarius AS	Bergen	90,10	5 375 052	5 375 052		
Sum		280	47 289 936	47 289 936	8 000 000	0
<b>Andre Aksjer</b>						
Team Status AS	Bergen	0%	250	250	0	0
GC Products AS	Bergen		17 500	17 500		
Alt Inn Innkasso AS	Bergen	0%	390 000	390 000	0	0
Sum		0	407 750	407 750	0	0

Lienna AS 31.12.2018



## Lienna AS – Styrets årsberetning 2018

### Virksomhetens art

Selskapet driver følgende virksomhet på følgende steder:  
Portefølje og konsulentselskap i Bergen Kommune.

### Fortsatt drift

Styret bekrefter at forutsetning om fortsatt drift er lagt til grunn ved utarbeidelse av regnskapet. Etter styrets oppfatning gir årsregnskapet et rettviseende bilde av selskapets utvikling og økonomiske stilling 31.12.18, samt resultatet av virksomheten for 2018. Det er ikke inntrådt forhold etter regnskapsårets utgang som er av betydning ved bedømmelse av selskapets stilling.

### Arbeidsmiljø og personale

Etter styrets oppfatning har arbeidsmiljøet i selskapet vært bra og det er ikke iverksatt spesielle tiltak i 2018. Selskapet sysselsatte i 2018 3 personer som utgjorde 1,0 årsverk. Totalt sykefravær har vært unormalt stort dette året med periodevis 50-80 % sykefravær på to ansatte. Dette skyldes blant annet kneoperasjon og ryggproblemer som nå er i orden. Det har ikke blitt rapportert om skader eller ulykker på arbeidsplassen.

### Likestilling

Selskapet har som mål å være en arbeidsplass der det råder full likestilling mellom kvinner og menn. Selskapet har innarbeidet policy som tar sikte på at der ikke forekommer forskjellsbehandling grunnet kjønn. Det arbeider 2 menn og 1 kvinne i bedriften. Styret består av 1 mann og 1 kvinne.

### Ytre Miljø

Selskapets virksomhet forurensar ikke det ytre miljø og det er etablert rutiner som sikrer at avfallsbehandlingen ivaretas på en meget tilfredsstillende måte.

Bergen, den 23.05.2019

Tarjei Vedå Vangdal  
styrets leder

"sign"

Linn Vedå Vangdal  
styremedlem

"sign"



# Søreide Revisjon AS

Registrert revisor Anne-Mari K. Flaterås

## Til generalforsamlingen i Lienna AS

### Uavhengig revisors beretning

Uttalelse om revisjonen av årsregnskapet

#### Konklusjon

Vi har revidert Lienna AS' årsregnskap som viser et overskudd på NOK 36.678. Årsregnskapet består av balanse per 31. desember 2018 og resultatregnskap for regnskapsåret avsluttet per denne datoen og noter til årsregnskapet, herunder et sammendrag av viktige regnskapsprinsipper.

Etter vår mening er det medfølgende årsregnskapet avgitt i samsvar med lov og forskrifter og gir et rettviseende bilde av selskapets finansielle stilling per 31. desember 2018, og av dets resultater og kontantstrømmer for regnskapsåret avsluttet per denne datoen i samsvar med regnskapslovens regler og god regnskapsskikk i Norge.

#### Grunnlag for konklusjonen

Vi har gjennomført revisjonen i samsvar med lov, forskrift og god revisjonsskikk i Norge, herunder de internasjonale revisjonsstandardene (ISA-ene). Våre oppgaver og plikter i henhold til disse standardene er beskrevet i Revisors oppgaver og plikter ved revisjon av årsregnskapet. Vi er uavhengige av selskapet slik det kreves i lov og forskrift, og har overholdt våre øvrige etiske forpliktelser i samsvar med disse kravene. Etter vår oppfatning er innhentet revisjonsbevis tilstrekkelig og hensiktsmessig som grunnlag for vår konklusjon.

#### Øvrig informasjon

Ledelsen er ansvarlig for øvrig informasjon. Øvrig informasjon består av , men inkluderer ikke årsregnskapet og revisjonsberetningen.

Vår uttalelse om revisjonen av årsregnskapet dekker ikke øvrig informasjon, og vi attesterer ikke den øvrige informasjonen.

I forbindelse med revisjonen av årsregnskapet er det vår oppgave å lese øvrig informasjon med det formål å vurdere hvorvidt det foreligger vesentlig inkonsistens mellom øvrig informasjon og årsregnskapet, kunnskap vi har opparbeidet oss under revisjonen, eller hvorvidt den tilsynelatende inneholder vesentlig feilinformasjon. Dersom vi hadde konkludert med at den øvrige informasjonen inneholder vesentlig feilinformasjon er vi pålagt å rapportere det. Vi har ingenting å rapportere i så henseende.

#### Styrets og daglig leders ansvar for årsregnskapet

Styret og daglig leder (ledelsen) er ansvarlig for å utarbeide årsregnskapet i samsvar med lov og forskrifter, herunder for at det gir et rettviseende bilde i samsvar med regnskapslovens regler og god regnskapsskikk i Norge. Ledelsen er også ansvarlig for slik intern kontroll som den finner nødvendig for å kunne utarbeide et årsregnskap som ikke inneholder vesentlig feilinformasjon, verken som følge av misligheter eller utilsiktede feil.

Ved utarbeidelsen av årsregnskapet må ledelsen ta standpunkt til selskapets evne til fortsatt drift og opplyse om forhold av betydning for fortsatt drift. Forutsetningen om fortsatt drift skal legges til grunn for årsregnskapet så lenge det ikke er sannsynlig at virksomheten vil bli avviklet.

Søreide Revisjon AS  
Conrad Mohrsvei 9 A

Tlf: 56 36 26 60  
Fax: 55 36 26 65

Org. nr NO 930 140 031 MVA  
Post@soreiderevisjon.no

5068 Bergen

Mobil: 90 85 85 72



Den norske Revisorforening

## Søreide Revisjon AS

Registrert revisor Anne-Mari K. Flaterås

### Revisors oppgaver og plikter ved revisjonen av årsregnskapet

Vårt mål er å oppnå betryggende sikkerhet for at årsregnskapet som helhet ikke inneholder vesentlig feilinformasjon, verken som følge av misligheter eller utilsiktede feil, og å avgi en revisjonsberetning som inneholder vår konklusjon. Betryggende sikkerhet er en høy grad av sikkerhet, men ingen garanti for at en revisjon utført i samsvar med lov, forskrift og god revisjonsskikk i Norge, herunder ISA-ene, alltid vil avdekke vesentlig feilinformasjon som eksisterer. Feilinformasjon kan oppstå som følge av misligheter eller utilsiktede feil. Feilinformasjon blir vurdert som vesentlig dersom den enkeltvis eller samlet med rimelighet kan forventes å påvirke økonomiske beslutninger som brukerne foretar basert på årsregnskapet.

Det henvises til <https://revisorforeningen.no/revisjonsberetninger> som inneholder en beskrivelse av revisors oppgaver og plikter.

Uttalelse om øvrige lovmessige krav

### Konklusjon om årsberetningen

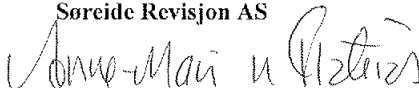
Basert på vår revisjon av årsregnskapet som beskrevet ovenfor, mener vi at opplysningene i årsberetningen og i redegjørelsene om foretaksstyring og samfunnsansvar om årsregnskapet, forutsetningen om fortsatt drift er konsistente med årsregnskapet og i samsvar med lov og forskrifter.

### Konklusjon om registrering og dokumentasjon

Basert på vår revisjon av årsregnskapet som beskrevet ovenfor, og kontrollhandlinger vi har funnet nødvendig i henhold til internasjonal standard for attestasjonsoppdrag (ISAE) 3000 «Attestasjonsoppdrag som ikke er revisjon eller forenklet revisorkontroll av historisk finansiell informasjon», mener vi at ledelsen har oppfylt sin plikt til å sørge for ordentlig og oversiktlig registrering og dokumentasjon av selskapets regnskapsopplysninger i samsvar med lov og god bokføringsskikk i Norge.

Bergen, 30.05.2019  
Søreide Revisjon AS

Søreide Revisjon AS

  
Anne-Mari Karolusssen Flaterås  
Registrert revisor

Søreide Revisjon AS  
Conrad Mohrsvei 9 A

Tlf: 56 36 26 60  
Fax: 55 36 26 65

Org. nr NO 930 140 031 MVA  
Post@soreiderevisjon.no

5068 Bergen

Mobil: 90 85 85 72