



ÅRSREGNSKAPET FOR REGNSKAPSÅRET 2019 - GENERELL INFORMASJON

Enheten

Organisasjonsnummer: 945 481 668
Organisasjonsform: Aksjeselskap
Foretaksnavn: MOTOR NORGE AS
Forretningsadresse: Markveien 39
9510 ALTA

Regnskapsår

Årsregnskapets periode: 01.01.2019 - 31.12.2019

Konsern

Morselskap i konsern: Nei

Regnskapsregler

Regler for små foretak benyttet: Ja
Benyttet ved utarbeidelsen av årsregnskapet til selskapet: Regnskapslovens alminnelige regler

Årsregnskapet fastsatt av kompetent organ

Bekreftet av representant for selskapet: Tor Håkon Solheim
Dato for fastsettelse av årsregnskapet: 24.02.2020

Grunnlag for avgivelse

År 2019: Årsregnskapet er elektronisk innlevert
År 2018: Tall er hentet fra elektronisk innlevert årsregnskap fra 2019

Det er ikke krav til at årsregnskapet m.v. som sendes til Regnskapsregisteret er undertegnet. Kontrollen på at dette er utført ligger hos revisor/enhetens øverste organ. Sikkerheten ivaretas ved at innsender har rolle/rettighet for innsending av årsregnskapet via Altinn, og ved at det bekreftes at årsregnskapet er fastsatt av kompetent organ.

Brønnøysundregistrene, 21.10.2021



Resultatregnskap

Beløp i: NOK	Note	2019	2018
RESULTATREGNSKAP			
Inntekter			
Salgsinntekt	2	30 313 843	30 494 819
Annen driftsinntekt		72 323	173 164
Sum inntekter		30 386 166	30 667 984
Kostnader			
Varekostnad		19 933 924	20 518 846
Lønnskostnad	3	4 614 870	4 156 012
Avskrivning av driftsmidler og immaterielle eiendeler	4	13 004	13 284
Annen driftskostnad	3	3 820 696	3 707 644
Sum kostnader		28 382 495	28 395 785
Driftsresultat		2 003 672	2 272 198
Finansinntekter og finanskostnader			
Annen renteinntekt		4 143	2 802
Annen finansinntekt		16 258	69 858
Sum finansinntekter		20 400	72 660
Rentekostnad til foretak i samme konsern		146 591	107 550
Annen rentekostnad		3 690	9 235
Annen finanskostnad		17 895	122 539
Sum finanskostnader		168 176	239 323
Netto finans		-147 776	-166 663
Ordinært resultat før skattekostnad		1 855 895	2 105 535
Skattekostnad på ordinært resultat	8	411 073	512 488
Ordinært resultat etter skattekostnad		1 444 822	1 593 047
Årsresultat		1 444 822	1 593 047
Årsresultat etter minoritetsinteresser		1 444 822	1 593 047
Totalresultat		1 444 822	1 593 047



Resultatregnskap

Beløp i: NOK	Note	2019	2018
Overføringer og disponeringer			
Utbytte	7, 7	600 000	
Avsatt til annen egenkapital	7	844 822	1 593 047
Sum overføringer og disponeringer		1 444 822	1 593 047



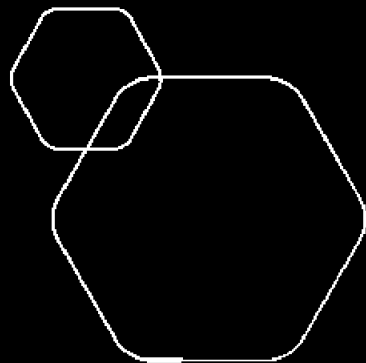
Balanse

Beløp i: NOK	Note	2019	2018
BALANSE - EIENDELER			
Anleggsmidler			
Immaterielle eiendeler			
Utsatt skattefordel	8	435 052	370 627
Sum immaterielle eiendeler		435 052	370 627
Varige driftsmidler			
Driftsløsøre, inventar o.a. utstyr	4	147 475	160 480
Sum varige driftsmidler		147 475	160 480
Sum anleggsmidler		582 527	531 107
Omløpsmidler			
Varer			
Sum varer		12 266 788	11 337 182
Fordringer			
Kundefordringer	6	1 450 848	1 408 488
Andre kortsiktige fordringer	6	889 417	792 481
Sum fordringer		2 340 265	2 200 969
Bankinnskudd, kontanter og lignende			
Bankinnskudd, kontanter o.l.	9	6 305	57 807
Sum bankinnskudd, kontanter og lignende		6 305	57 807
Sum omløpsmidler		14 613 358	13 595 958
SUM EIENDELER		15 195 885	14 127 065
BALANSE - EGENKAPITAL OG GJELD			
Egenkapital			
Innskutt egenkapital			
Aksjekapital	5, 7	200 000	200 000
Sum innskutt egenkapital		200 000	200 000



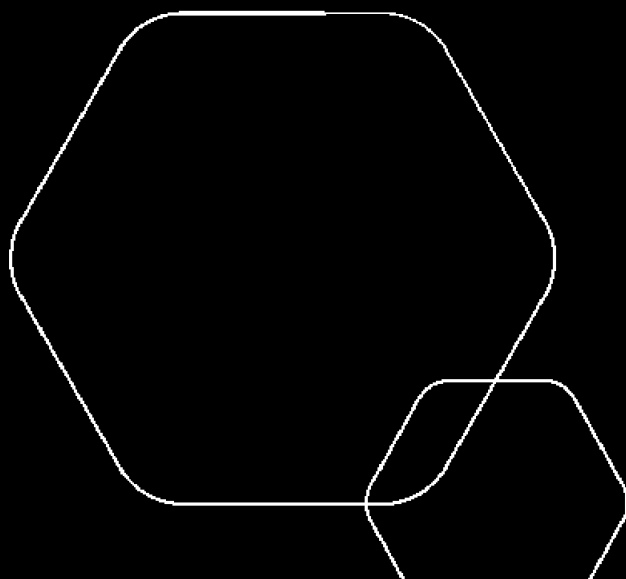
Balanse

Beløp i: NOK	Note	2019	2018
Opptjent egenkapital			
Annen egenkapital	7	3 896 482	3 051 659
Sum opptjent egenkapital		3 896 482	3 051 659
Sum egenkapital		4 096 482	3 251 659
Sum langsiktig gjeld		0	0
Kortsiktig gjeld			
Leverandørgjeld	6	2 602 283	2 537 271
Betalbar skatt	8	475 498	512 567
Skyldig offentlige avgifter		714 532	620 487
Annen kortsiktig gjeld	6	7 307 091	7 205 080
Sum kortsiktig gjeld		11 099 404	10 875 405
Sum gjeld		11 099 404	10 875 405
SUM EGENKAPITAL OG GJELD		15 195 885	14 127 065



Årsregnskap 2019 Motor Norge AS

Resultatregnskap
Balanse
Noter til regnskapet



Org.nr.: 945 481 668



Resultatregnskap			
Motor Norge AS			
Driftsinntekter og driftskostnader	Note	2019	2018
Salgsinntekt	2	30 313 843	30 494 819
Annen driftsinntekt		72 323	173 164
Sum driftsinntekter		30 386 166	30 667 984
Varekostnad		19 933 924	20 518 846
Lønnskostnad	3	4 614 870	4 156 012
Avskrivning av driftsmidler og immaterielle eiendeler	4	13 004	13 284
Annen driftskostnad	3	3 820 696	3 707 644
Sum driftskostnader		28 382 495	28 395 785
Driftsresultat		2 003 672	2 272 198
Finansinntekter og finanskostnader			
Annen renteinntekt		4 143	2 802
Annen finansinntekt		16 258	69 858
Rentekostnad til foretak i samme konsern		146 591	107 550
Annen rentekostnad		3 690	9 235
Annen finanskostnad		17 895	122 539
Resultat av finansposter		-147 776	-166 663
Ordinært resultat før skattekostnad		1 855 895	2 105 535
Skattekostnad på ordinært resultat	8	411 073	512 488
Ordinært resultat		1 444 822	1 593 047
Årsresultat		1 444 822	1 593 047
Overføringer			
Tilleggsutbytte	7	600 000	0
Avsatt til annen egenkapital	7	844 822	1 593 047
Sum overføringer		1 444 822	1 593 047



Balanse			
Motor Norge AS			
Eiendeler	Note	2019	2018
Anleggsmidler			
Immaterielle eiendeler			
Utsatt skattefordel	8	435 052	370 627
Sum immaterielle eiendeler		435 052	370 627
Varige driftsmidler			
Driftsløsøre, inventar o.a. utstyr	4	147 475	160 480
Sum varige driftsmidler		147 475	160 480
Finansielle anleggsmidler			
Sum anleggsmidler		582 527	531 107
Omløpsmidler			
Lager av varer og annen beholdning		12 266 788	11 337 182
Fordringer			
Kundefordringer	6	1 450 848	1 408 488
Andre kortsiktige fordringer	6	889 417	792 481
Sum fordringer		2 340 265	2 200 969
Investeringer			
Bankinnskudd, kontanter o.l.	9	6 305	57 807
Sum omløpsmidler		14 613 358	13 595 958
Sum eiendeler		15 195 885	14 127 065



Balanse			
Motor Norge AS			
Egenkapital og gjeld	Note	2019	2018
Egenkapital			
Innskutt egenkapital			
Aksjekapital	5, 7	200 000	200 000
Sum innskutt egenkapital		200 000	200 000
Opptjent egenkapital			
Annen egenkapital	7	3 896 482	3 051 659
Sum opptjent egenkapital		3 896 482	3 051 659
Sum egenkapital		4 096 482	3 251 659
Gjeld			
Avsetning for forpliktelser			
Annen langsiktig gjeld			
Kortsiktig gjeld			
Leverandørgjeld	6	2 602 283	2 537 271
Betalbar skatt	8	475 498	512 567
Skyldig offentlige avgifter		714 532	620 487
Annen kortsiktig gjeld	6	7 307 091	7 205 080
Sum kortsiktig gjeld		11 099 404	10 875 405
Sum gjeld		11 099 404	10 875 405
Sum egenkapital og gjeld		15 195 885	14 127 065
24.02.2020 Styret i Motor Norge AS			
_____ Frank Robert Bekken styreleder	_____ Tor Håkon Solheim styremedlem/daglig leder	_____ Dag-Inge Simonsen styremedlem	
Motor Norge AS		Side 4	



REGNSKAPSPRINSIPPER

Årsregnskapet er satt opp i samsvar med regnskapsloven og NRS 8 - God regnskapsskikk for små foretak.

Driftsinntekter

Inntektsføring ved salg av varer skjer på leveringstidspunktet. Tjenester inntektsføres etter hvert som de leveres.

Skatt

Skattekostnaden i resultatregnskapet omfatter både periodens betalbare skatt og endring i utsatt skatt. Utsatt skatt er beregnet med 22 % på grunnlag av de midlertidige forskjeller som eksisterer mellom regnskapsmessige og skattemessige verdier, samt ligningsmessig underskudd til fremføring ved utgangen av regnskapsåret. Skatteøkende og skattereduserende midlertidige forskjeller som reverserer eller kan reverseres i samme periode er utlignet og nettoført.

Klassifisering og vurdering av anleggsmidler

Anleggsmidler omfatter eiendeler bestemt til varig eie og bruk. Anleggsmidler er vurdert til anskaffelseskost. Varige driftsmidler balanseføres og avskrives over driftsmidlets økonomiske levetid. Varige driftsmidler nedskrives til gjenvinnbart beløp ved verdifall som forventes ikke å være forbigående. Gjenvinnbart beløp er det høyeste av netto salgsverdi og verdi i bruk. Verdi i bruk er nåverdi av fremtidige kontantstrømmer knyttet til eiendelen. Nedskrivningen reverseres når grunnlaget for nedskrivningen ikke lenger er til stede.

Klassifisering og vurdering av omløpsmidler

Omløpsmidler og kortsiktig gjeld omfatter normalt poster som forfaller til betaling innen ett år etter balansedagen, samt poster som knytter seg til varekretsløpet. Omløpsmidler vurderes til laveste verdi av anskaffelseskost og virkelig verdi.

Varer

Varer er vurdert til det laveste av anskaffelseskost og netto salgsverdi.

Fordringer

Kundefordringer og andre fordringer oppføres til pålydende etter fradrag for avsetning til forventet tap. Avsetning til tap gjøres på grunnlag av en individuell vurdering av de enkelte fordringene.

Konsernregnskap

Selskapet utarbeider ikke konsernregnskap fordi dette inngår i konsernregnskapet til eierselskapet Mekonomen AB. Konsernregnskapet kan fåes utlevert ved henvendelse til Mekonomen AB, Smista Allè 11, S-141 70 Segeltorp, Sverige.



NOTE 2 SALGSINNETEKTER

	2019	2018
Pr. Virksomhetsområde		
Reservedeler til bil	30 313 843	30 502 734
Sum	30 313 843	30 502 734
Geografisk fordeling		
Norge	30 313 843	30 502 734
Sum	30 313 843	30 502 734

NOTE 3 LØNSKOSTNADER OG YTELSER, GODTGJØRELSE TIL DAGLIG LEDER, STYRET OG REVISOR

Lønnskostnader	2019	2018
Lønninger	4 394 786	3 987 582
Pensjonskostnader	98 724	84 674
Andre ytelser	121 360	91 670
Sum	4 614 870	4 163 926

Selskapet har i 2019 sysselsatt 9 årsverk.

Ytelser til ledende personer	Daglig leder	Styret
Lønn	946 133	0
Pensjonskostnader	20 062	0
Annen godtgjørelse	9 668	0
Sum	975 863	0

Daglig leder har avtale om lønn i ett år etter fratreden fra sin stilling.

Pensjonsforpliktelser

Selskapet er pliktig til å ha tjenestepensjonsordning etter lov om obligatorisk tjenestepensjon. Selskapets pensjonsordninger tilfredsstiller kravene i denne lov.

Lån til ledende personer

Det er ikke gitt lån/sikkerhetsstillelse til daglig leder, styrets leder eller andre nærstående.

Revisor

Kostnadsført revisjonshonorar for 2019 utgjør kr 29 581 eks. mva.



NOTE 4 ANLEGGSMIDLER

	Driftsløsøre, inventar ol.
Anskaffelseskost pr. 01.01.2019	593 584
Tilgang kjøpte anleggsmidler	0
Anskaffelseskost 31.12.2019	593 584
Av- og nedskrivninger pr. 01.01.2019	433 104
Årets ordinære avskrivninger	13 004
Av- og nedskrivninger pr. 31.12.2019	446 108
Bokført verdi 01.01.2019	160 480
Årets avskrivning og nedskrivning	13 004
Bokført verdi 31.12.2019	147 475
Økonomisk levetid	3-10 år

Årlig leie av ikke balanseført driftsmiddel er kr. 133 733,-
Leieavtalens varighet er 5 år.

NOTE 5 AKSJONÆRER

Aksjekapitalen i Motor Norge AS pr. 31.12 består av:

	Antall	Pålydende	Bokført
Ordinære aksjer	200	1 000,00	200 000
Sum	200		200 000

Eierstruktur

De største aksjonærene i % pr. 31.12 var:

	Ordinære	Eierandel	Stemmeandel
Mekonomen AS	102	51,0	51,0
Thunder Holding AS	98	49,0	49,0
Totalt antall aksjer	200	100,0	100,0

NOTE 6 MELLOMVÆRENDE MED SELSKAP I SAMME KONSERN M.V.

	Leverandørgjeld		Annen korts. gjeld	
	2019	2018	2019	2018
Foretak i samme konsern	258 749	1 372 653	6 686 500	6 450 782
Sum	258 749	1 372 653	6 686 500	6 450 782
	Kundefordringer		Andre fordringer	
	2019	2018	2019	2018
Foretak i samme konsern	11 426	2 344	644 300	0
Sum	11 426	2 344	644 300	0



NOTE 7 EGENKAPITAL

	Aksjekapital	Annen egenkapital	Sum egenkapital
Pr. 31.12.2018	200 000	3 051 659	3 251 659
Pr 01.01.2019	200 000	3 051 659	3 251 659
Årets resultat		1 444 822	1 444 822
Tilleggsutbytte		-600 000	-600 000
Pr 31.12.2019	200 000	3 896 482	4 096 482

NOTE 8 SKATT

Årets skattekostnad	2019	2018
Resultatført skatt på ordinært resultat:		
Betalbar skatt	475 498	512 567
Endring i utsatt skattefordel	-64 425	-79
Skattekostnad ordinært resultat	411 073	512 488
Skattepliktig inntekt:		
Ordinært resultat før skatt	1 855 895	2 105 535
Permanente forskjeller	12 601	49 443
Endring i midlertidige forskjeller	292 860	73 575
Skattepliktig inntekt	2 161 356	2 228 553
Betalbar skatt i balansen:		
Betalbar skatt på årets resultat	475 498	512 567
Sum betalbar skatt i balansen	475 498	512 567

Skatteeffekten av midlertidige forskjeller som har gitt opphav til utsatt skatt og utsatte skattefordeler, spesifisert på typer av midlertidige forskjeller:

	2019	2018	Endring
Varige driftsmidler	115 423	120 414	4 991
Varebeholdning	-2 317 915	-2 100 554	217 361
Fordringer	-59 410	-60 000	-590
Gevinst – og tapskonto	284 391	355 489	71 098
Sum	-1 977 511	-1 684 651	292 860
Utsatt skattefordel (22 %)	-435 052	-370 623	64 429

NOTE 9 BANKINNSKUDD

Bundne skattetrekkmidler oppbevares ikke på egen konto. Bedriften har bankgaranti på disse midlene.



Til generalforsamlingen i Motor Norge AS

Uavhengig revisors beretning

Uttalelse om revisjonen av årsregnskapet

Konklusjon

Vi har revidert Motor Norge AS' årsregnskap som består av balanse per 31. desember 2019, resultatregnskap for regnskapsåret avsluttet per denne datoen og noter til årsregnskapet, herunder et sammendrag av viktige regnskapsprinsipper.

Etter vår mening er det medfølgende årsregnskapet avgitt i samsvar med lov og forskrifter og gir et rettvisende bilde av selskapets finansielle stilling per 31. desember 2019, og av dets resultater for regnskapsåret avsluttet per denne datoen i samsvar med regnskapslovens regler og god regnskapsskikk i Norge.

Grunnlag for konklusjonen

Vi har gjennomført revisjonen i samsvar med lov, forskrift og god revisjonsskikk i Norge, herunder de internasjonale revisjonsstandardene International Standards on Auditing (ISA-ene). Våre oppgaver og plikter i henhold til disse standardene er beskrevet i Revisors oppgaver og plikter ved revisjon av årsregnskapet. Vi er uavhengige av selskapet slik det kreves i lov og forskrift, og har overholdt våre øvrige etiske forpliktelser i samsvar med disse kravene. Etter vår oppfatning er innhentet revisjonsbevis tilstrekkelig og hensiktsmessig som grunnlag for vår konklusjon.

Styrets og daglig leders ansvar for årsregnskapet

Styret og daglig leder (ledelsen) er ansvarlig for å utarbeide årsregnskapet i samsvar med lov og forskrifter, herunder for at det gir et rettvisende bilde i samsvar med regnskapslovens regler og god regnskapsskikk i Norge. Ledelsen er også ansvarlig for slik internkontroll som den finner nødvendig for å kunne utarbeide et årsregnskap som ikke inneholder vesentlig feilinformasjon, verken som følge av misligheter eller utilsiktede feil.

Ved utarbeidelsen av årsregnskapet må ledelsen ta standpunkt til selskapets evne til fortsatt drift og opplyse om forhold av betydning for fortsatt drift. Forutsetningen om fortsatt drift skal legges til grunn for årsregnskapet så lenge det ikke er sannsynlig at virksomheten vil bli avvirket.

Revisors oppgaver og plikter ved revisjonen av årsregnskapet

Vårt mål med revisjonen er å oppnå betryggende sikkerhet for at årsregnskapet som helhet ikke inneholder vesentlig feilinformasjon, verken som følge av misligheter eller utilsiktede feil, og å avgi en revisjonsberetning som inneholder vår konklusjon. Betryggende sikkerhet er en høy grad av sikkerhet, men ingen garanti for at en revisjon utført i samsvar med lov, forskrift og god revisjonsskikk i Norge, herunder ISA-ene, alltid vil avdekke vesentlig feilinformasjon som eksisterer. Feilinformasjon kan oppstå som følge av misligheter eller utilsiktede feil. Feilinformasjon blir vurdert som vesentlig dersom

*PricewaterhouseCoopers AS, Dronning Eufemias gate 71, Postboks 748 Sentrum, NO-0106 Oslo
T: 02316, org. no.: 987 009 713 MVA, www.pwc.no
Statsautoriserte revisorer, medlemmer av Den norske Revisorforening og autorisert regnskapsførerselskap*



Uavhengig revisors beretning - Motor Norge AS

den enkeltvis eller samlet med rimelighet kan forventes å påvirke økonomiske beslutninger som brukerne foretar basert på årsregnskapet.

For videre beskrivelse av revisors oppgaver og plikter vises det til:
<https://revisorforeningen.no/revisjonsberetninger>

Uttalelse om andre lovmessige krav

Konklusjon om registrering og dokumentasjon

Basert på vår revisjon av årsregnskapet som beskrevet ovenfor, og kontrollhandlinger vi har funnet nødvendig i henhold til internasjonal standard for attestasjonsoppdrag (ISAE) 3000 «Attestasjonsoppdrag som ikke er revisjon eller forenklet revisorkontroll av historisk finansiell informasjon», mener vi at ledelsen har oppfylt sin plikt til å sørge for ordentlig og oversiktlig registrering og dokumentasjon av selskapets regnskapsopplysninger i samsvar med lov og god bokførings-skikk i Norge.

Oslo, 24. april 2020
PricewaterhouseCoopers AS

Anders Ellefsen
Statsautorisert revisor


(2)



Legally signed by
Dag-Inge Simonsen
25.02.2020

Legally signed by
Tor Håkon Solheim
25.02.2020

Legally signed by
Frank Robert Bekken
02.03.2020





Resultatregnskap			
Motor Norge AS			
	Note	2019	2018
Driftsinntekter og driftskostnader			
Salgsinntekt	2	30 313 843	30 494 819
Annen driftsinntekt		72 323	173 164
Sum driftsinntekter		30 386 166	30 667 984
Varekostnad		19 933 924	20 518 846
Lønnskostnad	3	4 614 870	4 156 012
Avskrivning av driftsmidler og immaterielle eiendeler	4	13 004	13 284
Annen driftskostnad	3	3 820 696	3 707 644
Sum driftskostnader		28 382 495	28 395 785
Driftsresultat		2 003 672	2 272 198
Finansinntekter og finanskostnader			
Annen renteinntekt		4 143	2 802
Annen finansinntekt		16 258	69 858
Rentekostnad til foretak i samme konsern		146 591	107 550
Annen rentekostnad		3 690	9 235
Annen finanskostnad		17 895	122 539
Resultat av finansposter		-147 776	-166 663
Ordinært resultat før skattekostnad		1 855 895	2 105 535
Skattekostnad på ordinært resultat	8	411 073	512 488
Ordinært resultat		1 444 822	1 593 047
Årsresultat		1 444 822	1 593 047
Overføringer			
Tilleggsutbytte	7	600 000	0
Avsatt til annen egenkapital	7	844 822	1 593 047
Sum overføringer		1 444 822	1 593 047



Balanse				
Motor Norge AS				
Eiendeler	Note	2019	2018	
Anleggsmidler				
Immaterielle eiendeler				
Utsatt skattefordel	8	435 052	370 627	
Sum immaterielle eiendeler		435 052	370 627	
Varige driftsmidler				
Driftsløsøre, inventar o.a. utstyr	4	147 475	160 480	
Sum varige driftsmidler		147 475	160 480	
Finansielle anleggsmidler				
Sum anleggsmidler		582 527	531 107	
Omløpsmidler				
Lager av varer og annen beholdning		12 266 788	11 337 182	
Fordringer				
Kundefordringer	6	1 450 848	1 408 488	
Andre kortsiktige fordringer	6	889 417	792 481	
Sum fordringer		2 340 265	2 200 969	
Investeringer				
Bankinnskudd, kontanter o.l.	9	6 305	57 807	
Sum omløpsmidler		14 613 358	13 595 958	
Sum eiendeler		15 195 885	14 127 065	

Motor Norge AS

Side 3



Balanse			
Motor Norge AS			
Egenkapital og gjeld	Note	2019	2018
Egenkapital			
Innskutt egenkapital			
Aksjekapital	5, 7	200 000	200 000
Sum innskutt egenkapital		200 000	200 000
Opptjent egenkapital			
Annen egenkapital	7	3 896 482	3 051 659
Sum opptjent egenkapital		3 896 482	3 051 659
Sum egenkapital		4 096 482	3 251 659
Gjeld			
Avsetning for forpliktelser			
Annen langsiktig gjeld			
Kortsiktig gjeld			
Leverandørgjeld	6	2 602 283	2 537 271
Betalbar skatt	8	475 498	512 567
Skyldig offentlige avgifter		714 532	620 487
Annen kortsiktig gjeld	6	7 307 091	7 205 080
Sum kortsiktig gjeld		11 099 404	10 875 405
Sum gjeld		11 099 404	10 875 405
Sum egenkapital og gjeld		15 195 885	14 127 065
24.02.2020 Styret i Motor Norge AS			
_____ Frank Robert Bekken styreleder	_____ Tor Håkon Solheim styremedlem/daglig leder	_____ Dag-Inge Simonsen styremedlem	
Motor Norge AS		Side 4	



REGNSKAPSPRINSIPPER

Årsregnskapet er satt opp i samsvar med regnskapsloven og NRS 8 - God regnskapsskikk for små foretak.

Driftsinntekter

Inntektsføring ved salg av varer skjer på leveringstidspunktet. Tjenester inntektsføres etter hvert som de leveres.

Skatt

Skattekostnaden i resultatregnskapet omfatter både periodens betalbare skatt og endring i utsatt skatt. Utsatt skatt er beregnet med 22 % på grunnlag av de midlertidige forskjeller som eksisterer mellom regnskapsmessige og skattemessige verdier, samt ligningsmessig underskudd til fremføring ved utgangen av regnskapsåret. Skatteøkende og skattereduserende midlertidige forskjeller som reverserer eller kan reverseres i samme periode er utlignet og nettoført.

Klassifisering og vurdering av anleggsmidler

Anleggsmidler omfatter eiendeler bestemt til varig eie og bruk. Anleggsmidler er vurdert til anskaffelseskost. Varige driftsmidler balanseføres og avskrives over driftsmidlets økonomiske levetid. Varige driftsmidler nedskrives til gjenvinnbart beløp ved verdifall som forventes ikke å være forbigående. Gjenvinnbart beløp er det høyeste av netto salgsverdi og verdi i bruk. Verdi i bruk er nåverdi av fremtidige kontantstrømmer knyttet til eiendelen. Nedskrivningen reverseres når grunnlaget for nedskrivningen ikke lenger er til stede.

Klassifisering og vurdering av omløpsmidler

Omløpsmidler og kortsiktig gjeld omfatter normalt poster som forfaller til betaling innen ett år etter balansedagen, samt poster som knytter seg til varekretsløpet. Omløpsmidler vurderes til laveste verdi av anskaffelseskost og virkelig verdi.

Varer

Varer er vurdert til det laveste av anskaffelseskost og netto salgsverdi.

Fordringer

Kundefordringer og andre fordringer oppføres til pålydende etter fradrag for avsetning til forventet tap. Avsetning til tap gjøres på grunnlag av en individuell vurdering av de enkelte fordringene.

Konsernregnskap

Selskapet utarbeider ikke konsernregnskap fordi dette inngår i konsernregnskapet til eierselskapet Mekonomen AB. Konsernregnskapet kan fåes utlevert ved henvendelse til Mekonomen AB, Smista Allè 11, S-141 70 Segeltorp, Sverige.



NOTE 2 SALGSINNETEKTER

	2019	2018
Pr. Virksomhetsområde		
Reservedeler til bil	30 313 843	30 502 734
Sum	30 313 843	30 502 734
Geografisk fordeling		
Norge	30 313 843	30 502 734
Sum	30 313 843	30 502 734

NOTE 3 LØNNSKOSTNADER OG YTELSER, GODTGJØRELSE TIL DAGLIG LEDER, STYRET OG REVISOR

<u>Lønnskostnader</u>	2019	2018
Lønninger	4 394 786	3 987 582
Pensjonskostnader	98 724	84 674
Andre ytelser	121 360	91 670
Sum	4 614 870	4 163 926

Selskapet har i 2019 sysselsatt 9 årsverk.

Ytelser til ledende personer	Daglig leder	Styret
Lønn	946 133	0
Pensjonskostnader	20 062	0
Annen godtgjørelse	9 668	0
Sum	975 863	0

Daglig leder har avtale om lønn i ett år etter fratreden fra sin stilling.

Pensjonsforpliktelser

Selskapet er pliktig til å ha tjenstepensjonsordning etter lov om obligatorisk tjenstepensjon. Selskapets pensjonsordninger tilfredsstiller kravene i denne lov.

Lån til ledende personer

Det er ikke gitt lån/sikkerhetsstillelse til daglig leder, styrets leder eller andre nærstående.

Revisor

Kostnadsført revisjonshonorar for 2019 utgjør kr 29 581 eks. mva.



NOTE 4 ANLEGGSMIDLER

	Driftsløsøre, inventar ol.
Anskaffelseskost pr. 01.01.2019	593 584
Tilgang kjøpte anleggsmidler	0
Anskaffelseskost 31.12.2019	593 584
Av- og nedskrivninger pr. 01.01.2019	433 104
Årets ordinære avskrivninger	13 004
Av- og nedskrivninger pr. 31.12.2019	446 108
Bokført verdi 01.01.2019	160 480
Årets avskrivning og nedskrivning	13 004
Bokført verdi 31.12.2019	147 475
Økonomisk levetid	3-10 år

Årlig leie av ikke balanseført driftsmiddel er kr. 133 733,-
Leieavtalens varighet er 5 år.

NOTE 5 AKSJONÆRER

Aksjekapitalen i Motor Norge AS pr. 31.12 består av:

	Antall	Pålydende	Bokført
Ordinære aksjer	200	1 000,00	200 000
Sum	200		200 000

Eierstruktur

De største aksjonærene i % pr. 31.12 var:

	Ordinære	Eierandel	Stemmeandel
Mekonomen AS	102	51,0	51,0
Thunder Holding AS	98	49,0	49,0
Totalt antall aksjer	200	100,0	100,0

NOTE 6 MELLOMVÆRENDE MED SELSKAP I SAMME KONSERN M.V.

	Leverandørgjeld		Annen korts. gjeld	
	2019	2018	2019	2018
Foretak i samme konsern	258 749	1 372 653	6 686 500	6 450 782
Sum	258 749	1 372 653	6 686 500	6 450 782

	Kundefordringer		Andre fordringer	
	2019	2018	2019	2018
Foretak i samme konsern	11 426	2 344	644 300	0
Sum	11 426	2 344	644 300	0



NOTE 7 EGENKAPITAL

	Aksjekapital	Annen egenkapital	Sum egenkapital
Pr. 31.12.2018	200 000	3 051 659	3 251 659
Pr 01.01.2019	200 000	3 051 659	3 251 659
Årets resultat		1 444 822	1 444 822
Tilleggsutbytte		-600 000	-600 000
Pr 31.12.2019	200 000	3 896 482	4 096 482

NOTE 8 SKATT

Årets skattekostnad	2019	2018
Resultatført skatt på ordinært resultat:		
Betalbar skatt	475 498	512 567
Endring i utsatt skattefordel	-64 425	-79
Skattekostnad ordinært resultat	411 073	512 488
Skattepliktig inntekt:		
Ordinært resultat før skatt	1 855 895	2 105 535
Permanente forskjeller	12 601	49 443
Endring i midlertidige forskjeller	292 860	73 575
Skattepliktig inntekt	2 161 356	2 228 553
Betalbar skatt i balansen:		
Betalbar skatt på årets resultat	475 498	512 567
Sum betalbar skatt i balansen	475 498	512 567

Skatteeffekten av midlertidige forskjeller som har gitt opphav til utsatt skatt og utsatte skattefordeler, spesifisert på typer av midlertidige forskjeller:

	2019	2018	Endring
Varige driftsmidler	115 423	120 414	4 991
Varebeholdning	-2 317 915	-2 100 554	217 361
Fordringer	-59 410	-60 000	-590
Gevinst – og tapskonto	284 391	355 489	71 098
Sum	-1 977 511	-1 684 651	292 860
Utsatt skattefordel (22 %)	-435 052	-370 623	64 429

NOTE 9 BANKINNSKUDD

Bundne skattetrekkmidler oppbevares ikke på egen konto. Bedriften har bankgaranti på disse midlene.