



ÅRSREGNSKAPET FOR REGNSKAPSÅRET 2023 - GENERELL INFORMASJON

Enheten

Organisasjonsnummer: 929 104 420
Organisasjonsform: Aksjeselskap
Foretaksnavn: STRAUMSTAD INVEST AS
Forretningsadresse: Sollien 62B
5096 BERGEN

Regnskapsår

Årsregnskapets periode: 01.01.2023 - 31.12.2023

Konsern

Morselskap i konsern: Nei

Regnskapsregler

Regler for små foretak benyttet: Ja
Benyttet ved utarbeidelsen av årsregnskapet til selskapet: Regnskapslovens alminnelige regler

Årsregnskapet fastsatt av kompetent organ

Bekreftet av representant for selskapet: Birgitte Graverholt
Dato for fastsettelse av årsregnskapet: 29.01.2024

Grunnlag for avgivelse

År 2023: Årsregnskapet er elektronisk innlevert
År 2022: Tall er hentet fra elektronisk innlevert årsregnskap fra 2023

Det er ikke krav til at årsregnskapet m.v. som sendes til Regnskapsregisteret er undertegnet. Kontrollen på at dette er utført ligger hos revisor/enhetens øverste organ. Sikkerheten ivaretas ved at innsender har rolle/rettighet for innsending av årsregnskapet via Altinn, og ved at det bekreftes at årsregnskapet er fastsatt av kompetent organ.

Brønnøysundregistrene, 30.07.2025



Resultatregnskap

Beløp i: NOK	Note	2023	2022
RESULTATREGNSKAP			
Kostnader			
Lønnskostnad	1		
Annen driftskostnad		12 236	5 666
Sum kostnader		12 236	5 666
Driftsresultat		-12 236	-5 666
Annen rentekostnad		35 048	18 244
Sum finanskostnader		35 048	18 244
Netto finans		-35 048	-18 244
Ordinært resultat før skattekostnad		-47 284	-23 910
Skattekostnad på resultat	2		
Ordinært resultat etter skattekostnad		-47 284	-23 910
Årsresultat		-47 284	-23 910
Årsresultat etter minoritetsinteresser		-47 284	-23 910
Totalresultat		-47 284	-23 910
Overføringer og disponeringer			
Udekket tap		-47 284	-23 910
Sum overføringer og disponeringer		-47 284	-23 910



Balanse

Beløp i: NOK	Note	2023	2022
BALANSE - EIENDELER			
Anleggsmidler			
Immaterielle eiendeler			
Utsatt skattefordel	2		
Finansielle anleggsmidler			
Investeringer i aksjer og andeler		500 000	500 000
Sum finansielle anleggsmidler		500 000	500 000
Sum anleggsmidler		500 000	500 000
Omløpsmidler			
Varer			
Bankinnskudd, kontanter og lignende			
Bankinnskudd, kontanter o.l.		67 669	79 905
Sum bankinnskudd, kontanter og lignende		67 669	79 905
Sum omløpsmidler		67 669	79 905
SUM EIENDELER		567 669	579 905
BALANSE - EGENKAPITAL OG GJELD			
Egenkapital			
Innskutt egenkapital			
Aksjekapital	3	30 000	30 000
Beholdning av egne aksjer	3		
Sum innskutt egenkapital		30 000	30 000
Opptjent egenkapital			
Udekket tap		71 193	23 910
Sum opptjent egenkapital		-71 193	-23 910
Sum egenkapital		-41 193	6 091



Balanse

Beløp i: NOK	Note	2023	2022
Gjeld			
Langsiktig gjeld			
Utsatt skatt	2		
Annen langsiktig gjeld			
Øvrig langsiktig gjeld		603 292	568 244
Sum annen langsiktig gjeld		603 292	568 244
Sum langsiktig gjeld		603 292	568 244
Kortsiktig gjeld			
Betalbar skatt	2		
Annen kortsiktig gjeld		5 570	5 570
Sum kortsiktig gjeld		5 570	5 570
Sum gjeld		608 862	573 814
SUM EGENKAPITAL OG GJELD		567 669	579 905



Brønnøysundregistrene

ÅRSREGNSKAP FOR REGNSKAPSÅRET 2023 - GENERELL INFORMASJON

Journalnummer: 2024 312213

Enheten

Organisasjonsnummer: 929 104 420
Organisasjonsform: Aksjeselskap
Foretaksnavn: STRAUMSTAD INVEST AS
Forretningsadresse: Sollien 62B
5096 BERGEN

Regnskapsår

Årsregnskapets periode: 01.01.2023 - 31.12.2023

Konsern

Morselskap i konsern: Nei

Regnskapsregler

Regler for små foretak benyttet: Ja
Benyttet ved utarbeidelsen av
årsregnskapet til selskapet: Regnskapslovens alminnelige regler

Årsregnskapet fastsatt av kompetent organ

Bekreftet av representant for selskapet: Birgitte Graverholt
Dato for fastsettelse av årsregnskapet: 29.01.2024

Revisjon

Selskapet har besluttet at årsregnskapet
ikke skal revideres: Ja

Grunnlag for avgivelse

År 2023: Årsregnskap er elektronisk innlevert.
År 2022: Tall er hentet fra elektronisk innlevert årsregnskap fra 2023.

Det er ikke krav til at årsregnskapet m.v. som sendes til Regnskapsregisteret er undertegnet. Kontrollen på at dette er utført ligger hos revisor/enhetens øverste organ. Sikkerheten ivaretas ved at innsender har rolle/rettighet for innsending av årsregnskapet via Altinn, og ved at det bekreftes at årsregnskapet er fastsatt av kompetent organ.

Brønnøysundregistrene, 26.02.2024



Organisasjonsnr: 929 104 420
STRAUMSTAD INVEST AS

RESULTATREGNSKAP

Beløp i: NOK	Note	2023	2022
RESULTATREGNSKAP			
Kostnader			
Lønnskostnad	1		
Annen driftskostnad		12 236	5 666
Sum kostnader		12 236	5 666
Driftsresultat		-12 236	-5 666
Annen rentekostnad		35 048	18 244
Sum finanskostnader		35 048	18 244
Netto finans		-35 048	-18 244
Ordinært resultat før skattekostnad		-47 284	-23 910
Skattekostnad på resultat	2		
Ordinært resultat etter skattekostnad		-47 284	-23 910
Årsresultat		-47 284	-23 910
Årsresultat etter minoritetsinteresser		-47 284	-23 910
Totalresultat		-47 284	-23 910
Overføringer og disponeringer			
Udekket tap		-47 284	-23 910
Sum overføringer og disponeringer		-47 284	-23 910



Organisasjonsnr: 929 104 420
STRAUMSTAD INVEST AS

BALANSE

Beløp i: NOK	Note	2023	2022
BALANSE - EIENDELER			
Anleggsmidler			
Immaterielle eiendeler			
Utsatt skattefordel	2		
Finansielle anleggsmidler			
Investeringer i aksjer og andeler		500 000	500 000
Sum finansielle anleggsmidler		500 000	500 000
Sum anleggsmidler		500 000	500 000
Omløpsmidler			
Varer			
Bankinnskudd, kontanter og lignende			
Bankinnskudd, kontanter o. l.		67 669	79 905
Sum bankinnskudd, kontanter og lignende		67 669	79 905
Sum omløpsmidler		67 669	79 905
SUM EIENDELER		567 669	579 905
BALANSE - EGENKAPITAL OG GJELD			
Egenkapital			
Innskutt egenkapital			
Aksjekapital	3	30 000	30 000
Beholdning av egne aksjer	3		
Sum innskutt egenkapital		30 000	30 000
Opptjent egenkapital			
Udekket tap		71 193	23 910
Sum opptjent egenkapital		-71 193	-23 910
Sum egenkapital		-41 193	6 091
Gjeld			
Langsiktig gjeld			
Utsatt skatt	2		
Annen langsiktig gjeld			
Øvrig langsiktig gjeld		603 292	568 244
Sum annen langsiktig gjeld		603 292	568 244



Sum langsiktig gjeld		603 292	568 244
Kortsiktig gjeld			
Betalbar skatt	2		
Annen kortsiktig gjeld		5 570	5 570
Sum kortsiktig gjeld		5 570	5 570
Sum gjeld		608 862	573 814
SUM EGENKAPITAL OG GJELD		567 669	579 905



Organisasjonsnr: 929 104 420
STRAUMSTAD INVEST AS

NOTEOPPLYSNINGER - SELSKAP - alle poster oppgitt i hele tall

Note

1

Antall årsverk i regnskapsåret
0.00

Sum Beløp

Balanseført verdi 31.12. Varige driftsmidler Immaterielle eiend.

Konsernregnskap

Morselskapet sitt navn

Forretningskontor for morselskapet

Begrunnelse for at datterselskap er utelatt fra konsolideringen

Samlet beløp - tilknyttet selskap Årets Fjorårets

Samlet beløp - foretak i samme konsern Årets Fjorårets

Samlet beløp - foretak i samme konsern Årets Fjorårets

Samlet beløp - felles kontrollert virksomhet Årets Fjorårets

Pantstillelse Beløp

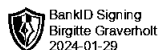
Beholdning av egne aksjer Antall Pålydende Andel av aksjek.



Årsregnskap 2023 Straumstad Invest AS

Resultatregnskap
Balanse
Noter til regnskapet

Org.nr.: 929 104 420





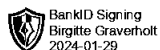
Resultatregnskap

Straumstad Invest AS

Driftsinntekter og driftskostnader	Note	2023	2022
Annen driftskostnad		12 236	5 666
Sum driftskostnader		12 236	5 666
Driftsresultat		-12 236	-5 666
Finansinntekter og finanskostnader			
Annen rentekostnad		35 048	18 244
Resultat av finansposter		-35 048	-18 244
Resultat før skattekostnad		-47 284	-23 910
Årsresultat		-47 284	-23 910
Overføringer			
Overført til udekket tap		47 284	23 910
Sum overføringer		-47 284	-23 910

Straumstad Invest AS

Side 2



BankID Signing
Birgitte Graverholt
2024-01-29



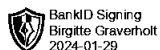
Balanse

Straumstad Invest AS

Eiendeler	Note	2023	2022
Varige driftsmidler			
Finansielle anleggsmidler			
Investeringer i aksjer og andeler		500 000	500 000
Sum finansielle anleggsmidler		500 000	500 000
Sum anleggsmidler		500 000	500 000
Omløpsmidler			
Bankinnskudd, kontanter o.l.		67 669	79 905
Sum omløpsmidler		67 669	79 905
Sum eiendeler		567 669	579 905

Straumstad Invest AS

Side 3





Balanse

Straumstad Invest AS

Egenkapital og gjeld	Note	2023	2022
Egenkapital			
Innskutt egenkapital			
Aksjekapital	3	30 000	30 000
Sum innskutt egenkapital		30 000	30 000
Opptjent egenkapital			
Udekket tap		-71 193	-23 910
Sum opptjent egenkapital		-71 193	-23 910
Sum egenkapital		-41 193	6 091
Gjeld			
Annen langsiktig gjeld			
Øvrig langsiktig gjeld		603 292	568 244
Sum annen langsiktig gjeld		603 292	568 244
Kortsiktig gjeld			
Annen kortsiktig gjeld		5 570	5 570
Sum kortsiktig gjeld		5 570	5 570
Sum gjeld		608 862	573 814
Sum egenkapital og gjeld		567 669	579 905

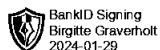
29.01.2024

Styret i Straumstad Invest AS

Birgitte Graverholt
styreleder

Straumstad Invest AS

Side 4





Regnskapsprinsipper

Årsregnskapet er satt opp i samsvar med regnskapsloven og NRS 8 - God regnskapsskikk for små foretak.

Skatt

Skattekostnaden i resultatregnskapet omfatter både periodens betalbare skatt og endring i utsatt skatt. Utsatt skatt er beregnet med 22 % på grunnlag av de midlertidige forskjeller som eksisterer mellom regnskapsmessige og skattemessige verdier, samt ligningsmessig underskudd til fremføring ved utgangen av regnskapsåret. Skatteøkende og skattereduserende midlertidige forskjeller som reverserer eller kan reverseres i samme periode er utlignet og nettoført.

Klassifisering og vurdering av omløpsmidler

Omløpsmidler og kortsiktig gjeld omfatter normalt poster som forfaller til betaling innen ett år etter balansedagen, samt poster som knytter seg til varekretsløpet. Omløpsmidler vurderes til laveste verdi av anskaffelseskost og virkelig verdi.

Note 1 Lønnskostnader

Straumstad Invest AS har ikke hatt lønns- eller personalkostnader i 2023 og det foreligger heller ingen slike forpliktelser.

Note 2 Skatt

Årets skattekostnad	2023	2022
Resultatført skatt på ordinært resultat:		
Betalbar skatt	0	0
Endring i utsatt skattefordel	0	0
Skattekostnad ordinært resultat	0	0
Skattepliktig inntekt:		
Resultat før skatt	-47 284	-23 910
Permanente forskjeller	0	0
Skattepliktig inntekt	-47 284	-23 910
Betalbar skatt i balansen:		
Betalbar skatt på årets resultat	0	0
Sum betalbar skatt i balansen	0	0

Skatteeffekten av midlertidige forskjeller og underskudd til fremføring som har gitt opphav til utsatt skatt og utsatte skattefordeler, spesifisert på typer av midlertidige forskjeller

	2023	2022	Endring
Akkumulert fremførbart underskudd	-71 193	-23 910	47 284
Grunnlag for utsatt skattefordel	-71 193	-23 910	47 284
Utsatt skattefordel (22 %)	-15 663	-5 260	10 402



Note 3 Aksjonærer

Aksjekapitalen i Straumstad Invest AS pr. 31.12 består av:

	Antall	Pålydende	Bokført
Ordinære aksjer	30 000	1,0	30 000
Sum	30 000		30 000

Eierstruktur

De største aksjonærene i % pr. 31.12 var:

	Ordinære	Eierandel	Stemmeandel
Birgitte Graverholt	30 000	100,0	100,0

Aksjer eiet av medlemmer i styret og daglig leder:

Navn	Verv	Ordinære
Birgitte Graverholt	styreleder	30 000
Totalt antall aksjer		30 000