



## ÅRSREGNSKAPET FOR REGNSKAPSÅRET 2021 - GENERELL INFORMASJON

### Enheten

Organisasjonsnummer:	920 055 982
Organisasjonsform:	Aksjeselskap
Foretaksnavn:	VETLESYSTEMER AS
Forretningsadresse:	C/O Aud Melås A-feltvegen 21 5743 FLÅM

### Regnskapsår

Årsregnskapets periode:	01.01.2021 - 31.12.2021
-------------------------	-------------------------

### Konsern

Morselskap i konsern:	Ja
Konsernregnskap lagt ved:	Ja

### Regnskapsregler

Regler for små foretak benyttet:	Ja
Benyttet ved utarbeidelsen av årsregnskapet til selskapet:	Regnskapslovens alminnelige regler
Benyttet ved utarbeidelsen av årsregnskapet til konsernet:	Regnskapslovens alminnelige regler

### Årsregnskapet fastsatt av kompetent organ

Bekreftet av representant for selskapet:	Kjell-Ove Haugen
Dato for fastsettelse av årsregnskapet:	28.06.2022

### Grunnlag for avgivelse

År 2021: Årsregnskapet er elektronisk innlevert  
År 2020: Tall er hentet fra elektronisk innlevert årsregnskap fra 2021

*Det er ikke krav til at årsregnskapet m.v. som sendes til Regnskapsregisteret er undertegnet. Kontrollen på at dette er utført ligger hos revisor/enhetens øverste organ. Sikkerheten ivaretas ved at innsender har rolle/rettighet for innsending av årsregnskapet via Altinn, og ved at det bekreftes at årsregnskapet er fastsatt av kompetent organ.*

Brønnøysundregistrene, 13.07.2023



### Resultatregnskap

Beløp i: NOK	Note	2021	2020
<b>RESULTATREKNESKAP</b>			
<b>Kostnader</b>			
Annen driftskostnad		221 675	193 201
<b>Sum kostnader</b>		<b>221 675</b>	<b>193 201</b>
<b>Driftsresultat</b>		<b>-221 675</b>	<b>-193 201</b>
<b>Finansinntekter og finanskostnader</b>			
Inntekt på investering i datterforetak		609 345	1 628 446
Renteinntekt fra føretak i same konsern		60 380	65 927
Anna renteinntekt		18 082	31 163
Anna finansinntekt		4 435	7 002
<b>Sum finansinntekter</b>		<b>692 242</b>	<b>1 732 538</b>
Rentekostnad til føretak i same konsern		363 033	366 077
Annan rentekostnad			147 980
<b>Sum finanskostnader</b>		<b>363 033</b>	<b>514 057</b>
<b>Netto finans</b>		<b>329 209</b>	<b>1 218 481</b>
<b>Ordinært resultat før skattekostnad</b>		<b>107 534</b>	<b>1 025 280</b>
Skattekostnad på ordinært resultat		23 657	225 622
<b>Ordinært resultat etter skattekostnad</b>		<b>83 877</b>	<b>799 658</b>
<b>Årsresultat</b>		<b>83 877</b>	<b>799 658</b>
<b>Overføringer og disponeringar</b>			
Overføring til/frå annan egenkapital		83 877	799 658
<b>Sum overføringer og disponeringar</b>		<b>83 877</b>	<b>799 658</b>



### Balanse

Beløp i: NOK	Note	2021	2020
<b>BALANSE - EIGEDELAR</b>			
<b>Anleggsmiddel</b>			
<b>Immaterielle egedelar</b>			
<b>Finansielle anleggsmiddel</b>			
Investeringar i dotterselskap		29 383 220	29 383 220
Investeringar i aksjar og partar		50 000	50 000
Andre krav		1 178 647	1 341 765
<b>Sum finansielle anleggsmiddel</b>		<b>30 611 867</b>	<b>30 774 985</b>
<b>Sum anleggsmiddel</b>		<b>30 611 867</b>	<b>30 774 985</b>
<b>Omløpsmiddel</b>			
<b>Varer</b>			
<b>Krav</b>			
Andre kortsiktige fordringer		3 956 226	5 690 227
<b>Sum krav</b>		<b>3 956 226</b>	<b>5 690 227</b>
<b>Bankinnskott, kontantar og liknande</b>			
Bankinnskudd		1 726 722	1 773 583
<b>Sum bankinnskott, kontantar og liknande</b>		<b>1 726 722</b>	<b>1 773 583</b>
<b>Sum omløpsmiddel</b>		<b>5 682 948</b>	<b>7 463 810</b>
<b>SUM EIGEDELAR</b>		<b>36 294 815</b>	<b>38 238 795</b>
<b>BALANSE - EIGENKAPITAL OG GJELD</b>			
<b>Eigenkapital</b>			
<b>Innskoten eigenkapital</b>			
Aksjekapital		165 000	165 000
Annan innskoten eigenkapital		64 500	64 500
<b>Sum innskoten eigenkapital</b>		<b>229 500</b>	<b>229 500</b>



### Balanse

<b>Beløp i: NOK</b>	<b>Note</b>	<b>2021</b>	<b>2020</b>
<b>Opptent egenkapital</b>			
Annen egenkapital		5 428 988	12 345 111
<b>Sum opptent egenkapital</b>		<b>5 428 988</b>	<b>12 345 111</b>
<b>Sum egenkapital</b>		<b>5 658 488</b>	<b>12 574 611</b>
<b>Gjeld</b>			
<b>Langsiktig gjeld</b>			
<b>Anna langsiktig gjeld</b>			
Annen langsiktig gjeld		25 607 942	25 430 862
<b>Sum anna langsiktig gjeld</b>		<b>25 607 942</b>	<b>25 430 862</b>
<b>Sum langsiktig gjeld</b>		<b>25 607 942</b>	<b>25 430 862</b>
<b>Kortsiktig gjeld</b>			
Betalbar skatt		23 657	225 622
Utbytte		5 000 000	
Annen kortsiktig gjeld		4 728	7 700
<b>Sum kortsiktig gjeld</b>		<b>5 028 385</b>	<b>233 322</b>
<b>Sum gjeld</b>		<b>30 636 327</b>	<b>25 664 184</b>
<b>SUM EIGENKAPITAL OG GJELD</b>		<b>36 294 815</b>	<b>38 238 795</b>



### Konsernets resultatregnskap

Beløp i: NOK	Note	2021	2020
<b>RESULTATREKNESKAP</b>			
<b>Inntekter</b>			
Salgsinntekt		56 674 347	51 560 654
Annen driftsinntekt		2 815 802	2 115 958
<b>Sum inntekter</b>		<b>59 490 149</b>	<b>53 676 612</b>
<b>Kostnader</b>			
Endring i beholdning av varer under tilverking og ferdig tilverka varer		-138 600	-55 800
Varekostnad		12 398 650	10 926 318
Lønnskostnad	3	25 891 852	22 230 481
Avskrivning på varige driftsmiddel og immaterielle egedelar	4	4 580 787	4 580 905
Annen driftskostnad	3	12 213 558	12 430 334
<b>Sum kostnader</b>		<b>54 946 247</b>	<b>50 112 238</b>
<b>Driftsresultat</b>		<b>4 543 902</b>	<b>3 564 374</b>
<b>Finansinntekter og finanskostnader</b>			
Anna renteinntekt		31 448	74 158
Anna finansinntekt		44 181	42 052
<b>Sum finansinntekter</b>		<b>75 629</b>	<b>116 210</b>
Nedskrivning av finansielle egedelar		200 002	
Annan finanskostnad		2 127 589	2 315 254
<b>Sum finanskostnader</b>		<b>2 327 591</b>	<b>2 315 254</b>
<b>Netto finans</b>		<b>-2 251 962</b>	<b>-2 199 044</b>
<b>Ordinært resultat før skattekostnad</b>		<b>2 291 940</b>	<b>1 365 330</b>
Skattekostnad på ordinært resultat	6	551 849	350 506
<b>Ordinært resultat etter skattekostnad</b>		<b>1 740 091</b>	<b>1 014 824</b>
<b>Årsresultat</b>		<b>1 740 091</b>	<b>1 014 824</b>
Minoritetsinteresser		-69 633	-634 172
<b>Årsresultat etter minoritetsinteresser</b>		<b>1 809 724</b>	<b>1 648 996</b>



## Konsernets resultatregnskap

Beløp i: NOK	Note	2021	2020
--------------	------	------	------

---



## Konsernets balanse

Beløp i: NOK	Note	2021	2020
<b>BALANSE - EIGEDELAR</b>			
<b>Anleggsmiddel</b>			
<b>Immaterielle egedelar</b>			
<b>Varige driftsmiddel</b>			
Tomter, bygninger og annen fast eiendom	4	55 686 951	56 387 977
Driftsløsøre, inventar og utstyr	4	16 473 300	19 244 500
<b>Sum varige driftsmiddel</b>		<b>72 160 251</b>	<b>75 632 477</b>
<b>Finansielle anleggsmiddel</b>			
Andre aksjer	8	50 000	250 002
Andre langsiktige fordringer	3	1 178 647	1 341 765
<b>Sum finansielle anleggsmiddel</b>		<b>1 228 647</b>	<b>1 591 767</b>
<b>Sum anleggsmiddel</b>		<b>73 388 898</b>	<b>77 224 244</b>
<b>Omløpsmiddel</b>			
<b>Varer</b>			
Lager av varer og annen beholdning		4 848 300	4 652 100
<b>Sum varer</b>		<b>4 848 300</b>	<b>4 652 100</b>
<b>Krav</b>			
Kundefordringer		1 150 363	750 983
Andre kortsiktige fordringer		1 716 318	1 521 021
<b>Sum krav</b>		<b>2 866 681</b>	<b>2 272 004</b>
<b>Bankinnskot, kontantar og liknande</b>			
Bankinnskudd	2	20 074 776	18 296 996
<b>Sum bankinnskot, kontantar og liknande</b>		<b>20 074 776</b>	<b>18 296 996</b>
<b>Sum omløpsmiddel</b>		<b>27 789 757</b>	<b>25 221 100</b>
<b>SUM EIGEDELAR</b>		<b>101 178 655</b>	<b>102 445 344</b>

## BALANSE - EIGENKAPITAL OG GJELD



## Konsernets balanse

Beløp i: NOK	Note	2021	2020
<b>Eigenkapital</b>			
<b>Innskoten eigenkapital</b>			
Aksjekapital	5,9	165 000	165 000
Annan innskoten eigenkapital		64 500	64 500
<b>Sum innskoten eigenkapital</b>		<b>229 500</b>	<b>229 500</b>
<b>Opptent eigenkapital</b>			
Annen egenkapital	9	13 375 796	18 571 689
<b>Sum opptent eigenkapital</b>		<b>13 375 796</b>	<b>18 571 689</b>
Minoritetsinteresser		2 105 218	2 169 233
<b>Sum eigenkapital</b>		<b>15 710 514</b>	<b>20 970 422</b>
<b>Gjeld</b>			
<b>Langsiktig gjeld</b>			
Utsett skatt	6	3 427 123	3 476 366
<b>Sum avsetjinger for plikter</b>		<b>3 427 123</b>	<b>3 476 366</b>
<b>Anna langsiktig gjeld</b>			
Gjeld til kredittinstitusjonar	7	69 351 474	69 933 460
Annen langsiktig gjeld		273 864	785 649
<b>Sum anna langsiktig gjeld</b>		<b>69 625 338</b>	<b>70 719 109</b>
<b>Sum langsiktig gjeld</b>		<b>73 052 461</b>	<b>74 195 475</b>
<b>Kortsiktig gjeld</b>			
Gjeld til kredittinstitusjonar	7		1 692 692
Leverandørgjeld		1 191 718	964 869
Betalbar skatt	6	601 092	503 689
Skuldige offentlege avgifter		1 733 890	852 664
Utbytte	9	5 000 000	
Annen kortsiktig gjeld	10	3 888 981	3 265 531
<b>Sum kortsiktig gjeld</b>		<b>12 415 681</b>	<b>7 279 445</b>
<b>Sum gjeld</b>		<b>85 468 142</b>	<b>81 474 920</b>
<b>SUM EIGENKAPITAL OG GJELD</b>		<b>101 178 656</b>	<b>102 445 342</b>



## Konsernets balanse

<b>Beløp i: NOK</b>	<b>Note</b>	<b>2021</b>	<b>2020</b>
---------------------	-------------	-------------	-------------

---



## Brønnøysundregistrene

### ÅRSREGNSKAP FOR REGNSKAPSÅRET 2021 - GENERELL INFORMASJON

Journalnummer: 2022 734454

#### Enheten

Organisasjonsnummer: 920 055 982  
Organisasjonsform: Aksjeselskap  
Foretaksnavn: VETLESYSTER AS  
Forretningsadresse: C/O Aud Melås  
A-feltvegen 21  
5743 FLÅM

#### Regnskapsår

Årsregnskapets periode: 01.01.2021 - 31.12.2021

#### Konsern

Mørselskap i konsern: Ja  
Konsernregnskap lagt ved: Ja

#### Regnskapsregler

Regler for små foretak benyttet: Ja  
Benyttet ved utarbeidelsen av  
årsregnskapet til selskapet: Regnskapslovens alminnelige regler  
Benyttet ved utarbeidelsen av  
årsregnskapet til konsernet: Regnskapslovens alminnelige regler

#### Årsregnskapet fastsatt av kompetent organ

Bekreftet av representant for selskapet: Kjell-Ove Haugen  
Dato for fastsettelse av årsregnskapet: 28.06.2022

#### Revisjon

Årsregnskapet er utarbeidet av ekstern  
autorisert regnskapsfører: Ja  
Ekstern autorisert regnskapsfører har i  
løpet av regnskapsåret bistått ved den  
løpende regnskapsføringen eller utført  
andre tjenester for selskapet enn å  
utarbeide årsregnskapet: Ja

#### Grunnlag for avgivelse

År 2021: Årsregnskap er elektronisk innlevert.  
År 2020: Tall er hentet fra elektronisk innlevert årsregnskap fra 2021.

*Det er ikke krav til at årsregnskapet m.v. som sendes til Regnskapsregisteret er undertegnet. Kontrollen på at dette er utført ligger hos revisor/enhetens øverste organ. Sikkerheten ivaretas ved at innsender har rolle/rettighet for innsending av årsregnskapet via Altinn, og ved at det bekreftes at årsregnskapet er fastsatt av kompetent organ.*

Brønnøysundregistrene, 30.07.2022

---

Brønnøysundregistrene  
Postadresse: Postboks 900, 8910 Brønnøysund  
Telefon: 75 00 75 00  
E-post: firmapost@brreg.no Internett: www.brreg.no  
Organisasjonsnummer: 974 760 673



Organisasjonsnr: 920 055 982  
VETLESYSTER AS

## RESULTATREGNSKAP

<b>Beløp i: NOK</b>	<b>Note</b>	<b>2021</b>	<b>2020</b>
<b>RESULTATREKNESKAP</b>			
<b>Kostnader</b>			
Annen driftskostnad		221 675	193 201
<b>Sum kostnader</b>		<b>221 675</b>	<b>193 201</b>
<b>Driftsresultat</b>		<b>-221 675</b>	<b>-193 201</b>
<b>Finansinntekter og finanskostnader</b>			
Inntekt på investering i datterforetak		609 345	1 628 446
Renteinntekt frå føretak i same konsern		60 380	65 927
Anna renteinntekt		18 082	31 163
Anna finansinntekt		4 435	7 002
<b>Sum finansinntekter</b>		<b>692 242</b>	<b>1 732 538</b>
Rentekostnad til føretak i same konsern		363 033	366 077
Annan rentekostnad			147 980
<b>Sum finanskostnader</b>		<b>363 033</b>	<b>514 057</b>
<b>Netto finans</b>		<b>329 209</b>	<b>1 218 481</b>
<b>Ordinært resultat før skattekostnad</b>		<b>107 534</b>	<b>1 025 280</b>
Skattekostnad på ordinært resultat		23 657	225 622
<b>Ordinært resultat etter skattekostnad</b>		<b>83 877</b>	<b>799 658</b>
<b>Årsresultat</b>		<b>83 877</b>	<b>799 658</b>
<b>Overføringer og disponeringar</b>			
Overføring til/frå annan eigenkapital		83 877	799 658
<b>Sum overføringer og disponeringar</b>		<b>83 877</b>	<b>799 658</b>



Organisasjonsnr: 920 055 982  
VETLESYSTER AS

## BALANSE

Beløp i: NOK Note 2021 2020

### BALANSE - EIGEDELAR

#### Anleggsmiddel Immaterielle egedelar

#### Finansielle anleggsmiddel

Investeringar i dotterselskap	29 383 220	29 383 220
Investeringar i aksjar og partar	50 000	50 000
Andre krav	1 178 647	1 341 765
<b>Sum finansielle anleggsmiddel</b>	<b>30 611 867</b>	<b>30 774 985</b>
<b>Sum anleggsmiddel</b>	<b>30 611 867</b>	<b>30 774 985</b>

#### Omløpsmiddel

#### Varer

#### Krav

Andre kortsiktige fordringer	3 956 226	5 690 227
<b>Sum krav</b>	<b>3 956 226</b>	<b>5 690 227</b>

#### Bankinnskott, kontantar og liknande

Bankinnskudd	1 726 722	1 773 583
<b>Sum bankinnskott, kontantar og liknande</b>	<b>1 726 722</b>	<b>1 773 583</b>
<b>Sum omløpsmiddel</b>	<b>5 682 948</b>	<b>7 463 810</b>

**SUM EIGEDELAR 36 294 815 38 238 795**

### BALANSE - EIGENKAPITAL OG GJELD

#### Eigenkapital

#### Innskoten eigenkapital

Aksjekapital	165 000	165 000
Annan innskoten eigenkapital	64 500	64 500
<b>Sum innskoten eigenkapital</b>	<b>229 500</b>	<b>229 500</b>

#### Opptent eigenkapital

Annen egenkapital	5 428 988	12 345 111
<b>Sum opptent eigenkapital</b>	<b>5 428 988</b>	<b>12 345 111</b>

**Sum eigenkapital 5 658 488 12 574 611**



<b>Gjeld</b>		
<b>Langsiktig gjeld</b>		
<b>Anna langsiktig gjeld</b>		
Annen langsiktig gjeld	25 607 942	25 430 862
<b>Sum anna langsiktig gjeld</b>	<b>25 607 942</b>	<b>25 430 862</b>
<b>Sum langsiktig gjeld</b>	<b>25 607 942</b>	<b>25 430 862</b>
<b>Kortsiktig gjeld</b>		
Betalbar skatt	23 657	225 622
Utbytte	5 000 000	
Annen kortsiktig gjeld	4 728	7 700
<b>Sum kortsiktig gjeld</b>	<b>5 028 385</b>	<b>233 322</b>
<b>Sum gjeld</b>	<b>30 636 327</b>	<b>25 664 184</b>
<b>SUM EIGENKAPITAL OG GJELD</b>	<b>36 294 815</b>	<b>38 238 795</b>



Organisasjonsnr: 920 055 982  
VETLESYSTER AS

## KONSERNRESULTATREGNSKAP

Beløp i: NOK	Note	2021	2020
<b>RESULTATREKNESKAP</b>			
<b>Inntekter</b>			
Salgsinntekt		56 674 347	51 560 654
Annen driftsinntekt		2 815 802	2 115 958
<b>Sum inntekter</b>		<b>59 490 149</b>	<b>53 676 612</b>
<b>Kostnader</b>			
Endring i beholdning av varer under tilverking og ferdig tilverka varer		-138 600	-55 800
Varekostnad		12 398 650	10 926 318
Lønnskostnad	3	25 891 852	22 230 481
Avskrivning på varige driftsmiddel og immaterielle egedelar	4	4 580 787	4 580 905
Annen driftskostnad	3	12 213 558	12 430 334
<b>Sum kostnader</b>		<b>54 946 247</b>	<b>50 112 238</b>
<b>Driftsresultat</b>		<b>4 543 902</b>	<b>3 564 374</b>
<b>Finansinntekter og finanskostnader</b>			
Anna renteinntekt		31 448	74 158
Anna finansinntekt		44 181	42 052
<b>Sum finansinntekter</b>		<b>75 629</b>	<b>116 210</b>
Nedskrivning av finansielle egedelar		200 002	
Annan finanskostnad		2 127 589	2 315 254
<b>Sum finanskostnader</b>		<b>2 327 591</b>	<b>2 315 254</b>
<b>Netto finans</b>		<b>-2 251 962</b>	<b>-2 199 044</b>
<b>Ordinært resultat før skattekostnad</b>			
Skattekostnad på ordinært resultat	6	551 849	350 506
<b>Ordinært resultat etter skattekostnad</b>		<b>1 740 091</b>	<b>1 014 824</b>
<b>Årsresultat</b>		<b>1 740 091</b>	<b>1 014 824</b>
Minoritetsinteresser		-69 633	-634 172
<b>Årsresultat etter minoritetsinteresser</b>		<b>1 809 724</b>	<b>1 648 996</b>



Organisasjonsnr: 920 055 982  
VETLESYSTER AS

## KONSERNBALANSE

Beløp i: NOK	Note	2021	2020
<b>BALANSE - EIGEDELAR</b>			
<b>Anleggsmiddel</b>			
<b>Immaterielle egedelar</b>			
<b>Varige driftsmiddel</b>			
Tomter, bygninger og annen fast eiendom	4	55 686 951	56 387 977
Driftsløsøre, inventar og utstyr	4	16 473 300	19 244 500
<b>Sum varige driftsmiddel</b>		<b>72 160 251</b>	<b>75 632 477</b>
<b>Finansielle anleggsmiddel</b>			
Andre aksjer	8	50 000	250 002
Andre langsiktige fordringer	3	1 178 647	1 341 765
<b>Sum finansielle anleggsmiddel</b>		<b>1 228 647</b>	<b>1 591 767</b>
<b>Sum anleggsmiddel</b>		<b>73 388 898</b>	<b>77 224 244</b>
<b>Omløpsmiddel</b>			
<b>Varer</b>			
Lager av varer og annen beholdning		4 848 300	4 652 100
<b>Sum varer</b>		<b>4 848 300</b>	<b>4 652 100</b>
<b>Krav</b>			
Kundefordringer		1 150 363	750 983
Andre kortsiktige fordringer		1 716 318	1 521 021
<b>Sum krav</b>		<b>2 866 681</b>	<b>2 272 004</b>
<b>Bankinnskott, kontantar og liknande</b>			
Bankinnskudd	2	20 074 776	18 296 996
<b>Sum bankinnskott, kontantar og liknande</b>		<b>20 074 776</b>	<b>18 296 996</b>
<b>Sum omløpsmiddel</b>		<b>27 789 757</b>	<b>25 221 100</b>
<b>SUM EIGEDELAR</b>		<b>101 178 655</b>	<b>102 445 344</b>
<b>BALANSE - EIGENKAPITAL OG GJELD</b>			
<b>Eigenkapital</b>			
<b>Innskoten eigenkapital</b>			
Aksjekapital	5,9	165 000	165 000



Annan innskoten eigenkapital		64 500	64 500
<b>Sum innskoten eigenkapital</b>		<b>229 500</b>	<b>229 500</b>
<b>Opptent eigenkapital</b>			
Annen egenkapital	9	13 375 796	18 571 689
<b>Sum opptent eigenkapital</b>		<b>13 375 796</b>	<b>18 571 689</b>
Minoritetsinteresser		2 105 218	2 169 233
<b>Sum eigenkapital</b>		<b>15 710 514</b>	<b>20 970 422</b>
<b>Gjeld</b>			
<b>Langsiktig gjeld</b>			
Utsett skatt	6	3 427 123	3 476 366
<b>Sum avsetjinger for plikter</b>		<b>3 427 123</b>	<b>3 476 366</b>
<b>Anna langsiktig gjeld</b>			
Gjeld til			
kredittinstitusjonar	7	69 351 474	69 933 460
Annen langsiktig gjeld		273 864	785 649
<b>Sum anna langsiktig gjeld</b>		<b>69 625 338</b>	<b>70 719 109</b>
<b>Sum langsiktig gjeld</b>		<b>73 052 461</b>	<b>74 195 475</b>
<b>Kortsiktig gjeld</b>			
Gjeld til			
kredittinstitusjonar	7		1 692 692
Leverandørgjeld		1 191 718	964 869
Betalbar skatt	6	601 092	503 689
Skuldige offentlege avgifter		1 733 890	852 664
Utbytte	9	5 000 000	
Annen kortsiktig gjeld	10	3 888 981	3 265 531
<b>Sum kortsiktig gjeld</b>		<b>12 415 681</b>	<b>7 279 445</b>
<b>Sum gjeld</b>		<b>85 468 142</b>	<b>81 474 920</b>
<b>SUM EIGENKAPITAL OG GJELD</b>		<b>101 178 656</b>	<b>102 445 342</b>



Organisasjonsnr: 920 055 982  
VETLESYSTER AS

NOTEOPPLYSNINGER - SELSKAP - alle poster oppgitt i hele tall

Note  
3

Tal på årsverk i regnskapsåret  
0.00

Sum Beløp

Balanseført verdi 31.12. Varige driftsmiddel Immaterielle eigned.

Konsernregnskap

Morselskapet sitt navn

Forretningskontor for morselskapet

Grunn til at dotterselskap ikke er tatt med i konsolideringa

Konsern, tilknytt selskap m.v. - krav og gjeld

Krav

Samla beløp - tilknytt selskap Årets Fjorårets

Anna langsiktig gjeld

Samla beløp - føretak i samme konsern Årets Fjorårets

Samla beløp - felles kontrollert verksemd Årets Fjorårets

Samla beløp - føretak i samme konsern Årets Fjorårets

Samla beløp - felles kontrollert verksemd Årets Fjorårets



<u>Pantstillingar</u>	<u>Beløp</u>
<u>Behaldning av egne aksjar</u>	<u>Tal på aksjar Pålydande Andel av aksjek.</u>

**Note**  
3

**Lån og sikkerhetsstilling til medlem**

**Opplysingar om:**

**Medlem av:**

<u>Samla lån</u>	<u>Styret</u>	<u>Andre organ</u>
	1178647.00	

**Meir om lån og sikkerhetsstilling**

Morselskap yter selskapets aksjonærer et samlet lån på kr 1.178.647 pr 31.12.21. Lånet renteberegnes med den til enhver tid gjelde rentesats for rimelige lån i arbeidsforhold fastsatt av Skatteetaten.



Organisasjonsnr: 920 055 982  
VETLESYSTER AS

NOTEOPPLYSNINGER - KONSERN - alle poster oppgitt i hele tall

Note  
3

Tal på årsverk i regnskapsåret  
46.00

Sum Beløp

Balanseført verdi 31.12. Varige driftsmiddel Immaterielle eigned.

## Konsernregnskap

Morselskapet sitt navn

Forretningskontor for morselskapet

Grunn til at dotterselskap ikke er tatt med i konsolideringa

Konsern, tilknytt selskap m.v. - krav og gjeld

Krav

Samla beløp - tilknytt selskap Årets Fjorårets

Anna langsiktig gjeld

Samla beløp - føretak i samme konsern Årets Fjorårets

Samla beløp - felles kontrollert verksemd Årets Fjorårets

Samla beløp - føretak i samme konsern Årets Fjorårets

Samla beløp - felles kontrollert verksemd Årets Fjorårets



Pantstillingar Beløp

Behaldning av egne aksjar Tal på aksjar Pålydande Andel av aksjek.

**Note**

3

**Lån og sikkerhetsstilling til medlem**

**Opplysingar om:**

**Medlem av:**

<u>Samla lån</u>	<u>Styret</u>	<u>Andre organ</u>
	1178647.00	

**Meir om lån og sikkerhetsstilling**

Morselskap yter selskapets aksjonærer et samlet lån på kr 1.178.647 pr 31.12.21. Lånet renteberegnes med den til enhver tid gjelde rentesats for rimelige lån i arbeidsforhold fastsatt av Skatteetaten.



## **Vetlesystem konsern**

---

### **Årsrapport for 2021**

#### **Årsberetning**

#### **Årsregnskap**

- Resultatregnskap
- Balanse
- Noter

#### **Revisjonsberetning**

## Vetlesyster AS - Årsberetning for 2021

Selskapet er eit holdingselskap som gjennom dotterselskap driv aktivt innan reiseliv, ølproduksjon og eigedom.

Ægir Bryggeri AS er eit marknadsleiande mikrobryggeri med produksjonen i tidsmessige lokale i Flåm. Selskapet distribuerer produkta via daglegvarehandel og grossistar nasjonalt og internasjonalt, Vinmonopolet og serveringsstadar.

Flåmsbrygga Hotell AS driv hotell- og serveringsverksemd i Flåm, eit av dei viktigaste reisemåla i Norge. Selskapet rår over 100 senger fordelt på 41 rom samt kursfasilitetar, restaurant med 150 sitjeplassar, kafé med 130 sitjeplassar samt uteterrasse med 200 sitjeplassar. I tillegg driv selskapet restaurant og pub i Gildehall med plass til 120 gjester.

Ægir Eigedom AS er eit eigedomsselskap som leiger ut produksjonslokale til Ægir Bryggeri AS, samt hyblar til tilsette. Ægir Bryggeripub AS er eit eigedomsselskap som leiger ut lokale for overnatting og servering av mat og drikke.

Selskapet er også aksjonær i Fjordsafari Norway AS, eit eventselskap som utviklar og tilbyr opplevingar med fokus på fjord og fjell i kombinasjon med lokal mattradisjon.

### Kommentar til årsrekneskap

Årsrekneskapen for 2021 er sterkt påverka av utbrotet av Covid-pandemien. Hotell- og restaurantdelen av verksemda var stengd deler av året.

Ved årsskiftet hadde selskapet etter Styrets vurdering ein soliditet og likviditet både i morselskapet og konsernet som var forsvarleg ut frå dei verksemdsomsråda selskapet og konsernet opererer i.

Styret stadfestar at årsrekneskapen gir eit rettvisande bilete av selskapet si finansielle stilling og resultat på balansedagen. Rekneskapen er utarbeidd under føresetnaden om framleis drift.

### Arbeidsmiljø og likestilling, ytre miljø

Ved årsskiftet var det ingen tilsette i morselskapet. Likebehandling er godt ivareteke gjennom dei rutinar som vert praktisert ved tilsetjing og i det daglege arbeid. Det er i 2021 utført 46 årsverk i konsernet, derav 23 av kvinner.

Arbeidsmiljøa i dotterselskapa vert sett på som gode. Konsernet har ein base med stabil heilårs arbeidsstokk med stor rutine og god kompetanse. I tillegg sysselset reiselivsdelen mykje personell gjennom sommarsesongen. Det samla sjukefråværet i dotterselskapa utgjorde om lag 2,4% i 2021.

Styret kan ikkje sjå at drifta i konsernet forureinar det ytre miljø i særleg grad.

### Framtidsutsikter

Den globale pandemien som vart erklært av WHO den 11. mars 2020 har påverka det økonomiske resultatet i 2020 og 2021, og kan også få verknad for det enkelte konsernselskap og konsernet i 2022. Krigshendingane i Ukraina og global uro vil kunne gje negativ påverknad på reiselivet og tilgangen på arbeidskraft og innsatsfaktorar. Varigheit, omfang og verknaden på konsernets aktivitetar og inntening er på tidspunktet for framlegging av rekneskapen usikker. Konsernet har satt i verk tiltak for å ivareta soliditet, likviditet og inntening best mogeleg. Styret er tilfreds med utviklinga pr. juni 2022.

Flåm, 28. juni 2022

André Aarøen  
Styreleder

Evan Lewis  
Styremedlem

Atle Christian Terum  
styremedlem

Trine Lerum Hjelldahl  
styremedlem

Aud Melås  
styremedlem og daglig leder



## Resultatregnskap

## Vetlesyster AS

### Morselskap

2021 2020

0	0
0	0
<u>0</u>	<u>0</u>

0 0

0 0

0 0

221 675 193 201

221 675 193 201

-221 675 -193 201

609 345 1 628 446

60 380 65 927

18 082 31 163

4 435 7 002

363 033 366 077

0 147 980

329 209 1 218 481

107 534 1 025 281

23 657 225 622

83 877 799 659

83 877 799 659

### Konsern

Note 2021 2020

#### Driftsinntekter

Salgsinntekt	56 674 347	51 560 654
Annen driftsinntekt	2 815 802	2 115 958
Sum driftsinntekter	<u>59 490 149</u>	<u>53 676 612</u>

#### Driftskostnader

Varekostnad	12 398 650	10 926 318
Beholdningsendring ferdigvarer	-138 600	-55 800
Lønnskostnad	3 25 891 852	22 230 481
Avskrivning av driftsmidler og immaterielle eiendeler	4 4 580 787	4 580 905
Annen driftskostnad	3 12 213 558	12 430 334
Sum driftskostnader	<u>54 946 247</u>	<u>50 112 238</u>

#### Driftsresultat

4 543 902 3 564 372

#### Finansinntekter og finanskostnader

Inntekt på inv.i datterselskap og tilknyttet selskap	8 0	0
Renteinntekt fra foretak i samme konsern	0	0
Annen renteinntekt	31 448	74 158
Annen finansinntekt	44 181	42 052
Nedskrivning av finansielle anleggsmidler	200 002	0
Rentekostnad til foretak i samme konsern	0	0
Annen rentekostnad	2 127 589	2 315 254
Resultat av finansposter	<u>-2 251 963</u>	<u>-2 199 043</u>

#### Ordinært resultat før skattekostnad

2 291 939 1 365 330

#### Skattekostnad på ordinært resultat

6 551 849 350 506

#### Ordinært resultat

1 740 090 1 014 824

#### Årsresultat

1 740 090 1 014 824

#### Fordeling

Majoritetsinteresser	1 809 723	1 648 997
Minoritetsinteresser	-69 633	-634 172

#### Overføringer og disponeringer

Avsatt til utbytte	9
Avsatt til annen egenkapital	9
Overført fra annen egenkapital	
Sum overføringer	

0 0

83 877 799 659

0 0

83 877 799 659



## Balanse

### Morselskap

2021	2020
0	0
0	0
0	0
0	0
29 383 220	29 383 220
0	0
50 000	50 000
1 178 647	1 341 765
<u>30 611 867</u>	<u>30 774 985</u>
30 611 867	30 774 985
0	0
0	0
3 956 226	5 690 227
<u>3 956 226</u>	<u>5 690 227</u>
1 726 719	1 773 583
<u>5 682 948</u>	<u>7 463 810</u>
<u>36 294 815</u>	<u>38 238 795</u>

## Vetlesyster AS

### Konsern

	Note #	2021	2020
<b>Eiendeler</b>			
<b>Anleggsmidler</b>			
<i>Immaterielle eiendeler</i>			
Utsatt skattefordel		0	0
		<u>0</u>	<u>0</u>
<i>Varige driftsmidler</i>			
Tomter, bygninger o.a. fast eiendom	4	55 686 951	56 387 977
Driftsløsøre, inventar o.a. utstyr	4	<u>16 473 300</u>	<u>19 244 500</u>
Sum varige driftsmidler		<u>72 160 251</u>	<u>75 632 477</u>
<i>Finansielle driftsmidler</i>			
Investeringer i datterselskap	8	0	0
Investeringer i tilknyttede selskap	8	0	0
Investeringer i andre aksjer	8	50 000	250 002
Andre langsiktige fordringer	3	<u>1 178 647</u>	<u>1 341 765</u>
Sum finansielle anleggsmidler		<u>1 228 647</u>	<u>1 591 767</u>
Sum anleggsmidler		<u>73 388 898</u>	<u>77 224 244</u>
<b>Omløpsmidler</b>			
Lager av varer og annen beholdning		4 848 300	4 652 100
<i>Fordringer</i>			
Kundefordringer		1 150 363	750 983
Andre kortsiktige fordringer	10	<u>1 716 318</u>	<u>1 521 021</u>
Sum fordringer		<u>2 866 682</u>	<u>2 272 004</u>
Bankinnskudd, kontanter o.l.	2	<u>20 074 776</u>	<u>18 296 996</u>
Sum omløpsmidler		<u>27 789 760</u>	<u>25 221 100</u>
Sum eiendeler		<u>101 178 658</u>	<u>102 445 344</u>



## Balanse

### Morselskap


2021	2020
165 000	165 000
64 500	64 500
<u>229 500</u>	<u>229 500</u>
5 428 988	12 345 111
<u>5 428 988</u>	<u>12 345 111</u>
5 658 488	12 574 611
0	0
<u>0</u>	<u>0</u>
0	0
25 607 942	25 430 862
<u>25 607 942</u>	<u>25 430 862</u>
0	0
0	0
23 657	225 622
0	0
5 000 000	0
4 728	7 700
<u>5 028 385</u>	<u>233 322</u>
30 636 327	25 664 184
<u>36 294 815</u>	<u>38 238 795</u>


## Vetlesyster AS


### Konsern

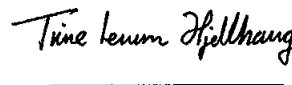
Note	2021	2020	
<b>Egenkapital og gjeld</b>			
<i>Innskutt egenkapital</i>			
Aksjekapital	5, 9	165 000	165 000
Annen innskutt egenkapital		64 500	64 500
<u>Sum innskutt egenkapital</u>		<u>229 500</u>	<u>229 500</u>
<i>Opptjent egenkapital</i>			
Annen egenkapital	9	13 375 796	18 571 689
<u>Sum opptjent egenkapital</u>		<u>13 375 796</u>	<u>18 571 689</u>
Minoritetsinteresser		2 105 218	2 169 233
<u>Sum egenkapital</u>		<u>15 710 514</u>	<u>20 970 423</u>
<b>Gjeld</b>			
<i>Avsetning for forpliktelser</i>			
Utsatt skatt	6	3 427 123	3 476 366
<u>Sum avsetning for forpliktelser</u>		<u>3 427 123</u>	<u>3 476 366</u>
<i>Annen langsiktig gjeld</i>			
Gjeld til kredittinstitusjoner	7	69 351 474	69 933 460
Annen langsiktig gjeld		273 864	785 649
<u>Sum annen langsiktig gjeld</u>		<u>69 625 338</u>	<u>70 719 109</u>
<i>Kortsiktig gjeld</i>			
Gjeld til kredittinstitusjoner	7	0	1 692 692
Leverandørgjeld		1 191 718	964 869
Betalbar skatt	6	601 092	503 689
Skattetrekk og andre trekk		1 733 890	852 664
Utbytte	9	5 000 000	0
Annen kortsiktig gjeld	10	3 888 981	3 265 531
<u>Sum kortsiktig gjeld</u>		<u>12 415 681</u>	<u>7 279 445</u>
<u>Sum gjeld</u>		<u>85 468 143</u>	<u>81 474 921</u>
<u>Sum gjeld og egenkapital</u>		<u>101 178 658</u>	<u>102 445 345</u>


Flåm, 28. 06. 2022

  
Andre Aarøen  
Styreleder

  
Aud Melås  
Styremedl./ daglig leder

  
Atle Christian Terum  
Styremedlem

  
Trine Lerum Hjelldahl  
Styremedlem

  
Evan Lewis  
Styremedlem



## Noter til regnskapet for 2021

### Vetlesyster AS

#### Note 1 Regnskapsprinsipper

Årsregnskapet er satt opp i samsvar med regnskapsloven og god regnskapskikk i Norge.

##### a) Konsolidering og prinsippendring

Konsernregnskapet omfatter morselskapet Vetlesyster AS og de heleide datterselskapene Flåmsbrygga Hotell AS, Ægir Bryggeri AS, Ægir Eigedom AS og Ægir Bryggeripub AS samt deleide datterselskap Fjordsafari Norway AS. Konsernregnskap er utarbeidet som om konsernet var en økonomisk enhet. Transaksjoner og mellomværende mellom selskapene i konsernet er eliminert. Konsernregnskap er utarbeidet etter ensartede prinsipper ved at datterselskap følger de samme regnskapsprinsipper som morselskap.

Datterselskapene Flåmsbrygga Hotell AS og Ægir Bryggeripub AS har i 2021 gjennomført en fisjonsfusjon med skattemessig kontinuitet. Formålet med omorganiseringen er å samle all eiendom konsernet eier på A-feltet i Flåm i ett selskap for å tilrettelegge for mer effektiv drift.

##### b) Driftsinntekter

Inntektsføring ved salg av varer skjer på leveringstidspunktet. Tjenester inntektsføres etterhvert som de leveres. Offentlige tilskudd blir periodisert etter sammenstillingsprinsippet ved at tilskudd blir inntektsført i den periode de tilhører.

##### c) Omløpsmidler/Kortsiktig gjeld

Omløpsmidler og kortsiktig gjeld omfatter normalt poster som forfaller til betaling innen ett år etter balansedagen, samt poster som knytter seg til varekretsløpet. Omløpsmidler vurderes til laveste verdi av anskaffelseskost og antatt virkelig verdi.

##### d) Anleggsmidler/Langsiktig gjeld

Anleggsmidler omfatter eiendeler bestemt til varig eie og bruk. Anleggsmidler er vurdert til anskaffelseskost. Varige driftsmidler balanseføres og avskrives over driftsmidlets økonomiske levetid. Varige driftsmidler nedskrives til gjenvinnbart beløp ved verdifall som forventes ikke å være forbigående. Gjenvinnbart beløp er det høyeste av netto salgsverdi og verdi i bruk. Verdi i bruk er nåverdi av fremtidige kontantstrømmer knyttet til eiendelen. Nedskrivningen reverseres når grunnlaget for nedskrivningen ikke lenger er til stede.

##### e) Varer

Varer er vurdert til det laveste av anskaffelseskost og netto salgsverdi.

##### f) Fordringer

Kundefordringer og andre fordringer oppføres til pålydende etter fradrag for avsetning til forventet tap. Avsetning til tap gjøres på grunnlag av en individuell vurdering av de enkelte fordringene. I tillegg gjøres det for øvrige kundefordringer en uspesifisert avsetning for å dekke antatt tap.

##### g) Skatt

Skattekostnaden i resultatregnskapet omfatter både periodens betalbare skatt og endring i utsatt skatt. Utsatt skatt er beregnet på grunnlag av de midlertidige forskjeller som eksisterer mellom regnskapsmessige og skattemessige verdier, samt ligningsmessig underskudd til fremføring ved utgangen av regnskapsåret. Skatteøkende og skattereduserende midlertidige forskjeller som reverserer eller kan reversere i samme periode er utlignet og nettoført.



## Noter til regnskapet for 2021

### Vetlesyster AS

#### Note 2 Bundne midler

Bundne skattetrekkmidler pr 31.12.21. :	Morselskap	0
	Konsern	741 919

#### Note 3 Ansatte, godtgjørelser, lån til ansatte, pensjoner mv.

Lønnskostnader består av følgende poster :	Morselskap		Konsern	
	2021	2020	2021	2020
Lønninger	0	0	23 222 572	19 778 019
Arbeidsgiveravgift	0	0	2 499 448	2 194 517
Pensjonskostnader	0	0	448 665	426 183
Statlige lønstilskudd	0	0	-594 794	-632 690
Andre lønnskostnader	0	0	315 961	464 452
Sum lønnskostnader	0	0	25 891 852	22 230 481

Gjennomsnittlig antall ansatte: 0 0 46 45

#### Revisor:

Kostnadsført revisorhonorar eks mva	56 550	83 135	223 268	260 459
Annen bistand	62 265	23 450	62 265	40 250

Styrehonorar 300 000 300 000

#### Pensjoner:

Morselskapet har ingen ansatte og dermed ikke plikt til å ha tjenestepensjonsordning.

#### Lån til ansatte og aksjonærer :

Morselskapet yter selskapets aksjonær et samlet lån på kr 1.178.647 pr 31.12.21. Lånet renteberegnes med den til enhver tid gjeldende rentesats for rimelige lån i arbeidsforhold fastsatt av Skattedirektoratet.

#### Lønn daglig leder :

Daglig leder mottar ikke lønn i morselskap, men i datterselskap.

#### Note 4 Varige driftsmidler

Konsern 2021	Varebiler	Inventar og utstyr	Bygninger og tomter	Sum
Anskaffelsekost 01.01	1 310 978	52 482 985	51 072 464	104 866 427
Tilgang	0	589 571	470 987	1 060 558
Avgang	38 000	846 110	0	884 110
Anskaffelsekost 31.12	1 272 978	52 226 446	51 543 451	105 042 875
Samlede oppskrivninger og merverdier pr 31.12	0	0	20 476 953	20 476 953
Samlede av- og nedskrivninger pr 31.12	1 015 978	36 010 146	16 333 453	32 470 570
Balansført verdi 31.12	257 000	16 216 300	55 686 951	72 160 251
Årets avskrivninger	96 000	3 012 772	1 472 014	4 580 786
Herav avskr.på oppskrivninger og merverdier	0	0	307 026	307 026
Prosentstørrelse ordinære avskrivninger	15 %	10 % -15 %	2 %	
Avskrivningsplan	Lineær	Lineær	Lineær	



## Noter til regnskapet for 2021

### Vetlesyster AS

#### Note 5 Antall aksjer, aksjeeiere

Aksjekapital	Antall	Pålydende	Balansført
A-aksjer	1 000	165,00	165 000

Alle aksjene gir samme rettigheter i selskapet.

#### Selskapets aksjonærer pr.31.12. er :

Aud Melås

#### Eierandel

100,00 % Styremedlem og daglig leder

#### Note 6 Skattekostnad

Utsatt skatt og utsatt skattefordel er beregnet på grunnlag av forskjell mellom regnskapsmessig og skattemessig verdi pr. 31.12. Oversikt over midlertidige forskjeller :

	Morselskap		Konsern	
	2021	2020	2021	2020
Driftsmidler			15 538 783	15 969 412
Leasingavtaler balansført			1 108 436	783 851
Varelager			-926 600	-896 600
Fremførbart lign mess underskudd			-87 788	0
Fordringer			-55 000	-55 000
Sum grunnlag uts.skatt/skattefordel	0	0	15 577 831	15 801 663
Utsatt skatt	0	0	3 427 123	3 476 366

#### Årets skattekostnad på ordinært resultat

	Morselskap		Konsern	
	2021	2020	2021	2020
Resultat før skattekostnad	107 534	1 025 281	2 291 939	1 365 330
Ikke fradragsberettigede kostnader	0	275	405 028	212 819
Ikke skattepliktig inntekter	0	0	0	-148
Mottatte konsernbidrag	-609 345	-1 628 446	0	0
Mottatt aksjeutbytte fritaksmetoden	0	0	0	0
Andel aksjeutbytte sk pl del	0	0	0	0
Mottatte konsernbidrag med skatteeffekt	609 345	1 628 446	0	0
Endring midlertidige forskjeller	0	0	-63 958	-1 300 767
Ligningsmessig underskudd benytta	0	0	0	-36 218
Årets skattegrunnlag	107 534	1 025 556	2 633 009	241 016
Årets betalbare skatt	23 657	225 622	601 093	503 691
Refusjonskrav betalbar skatt - Koronatiltak			0	-447 323
For lite avsatt skatt 2019	0	0	0	23 716
Effekt skatt balansførte kons bidrag	0	0	-331 050	-259 858
Endring utsatt skatt	0	0	281 807	530 280
Skattekostnad på ordinært resultat	23 657	225 622	551 850	350 506



## Noter til regnskapet for 2021

## Vetlesyster AS

Note 7 Pantstillelse og garantier	2021	2020
Av konsernets samlede gjeld er sikret ved pant:	69 351 474	71 626 152
Balansført verdi av eiendeler eksklusive merverdier stilt som sikkerhet for denne gjeld er:		
Inventar/ utstyr	16 473 300	19 244 500
Varelager	4 848 300	4 652 100
Fordringer	2 866 682	2 272 004
Bygninger	40 720 050	41 216 050
Sum	64 908 332	67 384 654
Gjeld pr 31.12. som forfaller mer enn 5 år etter regnskapsårets slutt :		
Gjeld til kredittinstitusjoner	1 566 000	1 566 000
<u>Morselskap Vetlesyster AS er solidarisk ansvarlig for :</u>	<b>2021</b>	<b>2020</b>
Konserngjeld i datterselskap	62 117 561	64 343 403
Egen pantgjeld	0	0

## Note 8 Aksjer i datterselskap og tilknyttet virksomhet

## Aksjer med 100 % eierandel, stemmeandel og resultatandel pr 31.12. :

Datterselskap	Antall aksjer	Pålydende	Total aksjekapital	Bokført verdi	Total egenkapital	Totalt årsresultat
Ægir Bryggeri AS	500	1 000	500 000	4 012 000	4 600 860	-1 174 516
Ægir Eignedom AS	30 000	1	30 000	2 512 000	2 836 159	521 152
Ægir Bryggeripub AS	30 000	1	30 000	20 523 220	10 026 951	204 882
Flåmsbrygga Hotell AS	30 000	1	30 000	1 986 000	2 787 546	2 926 850

## Aksjer med 50,9 % eierandel, stemmeandel og resultatandel pr 31.12. :

	Antall aksjer	Pålydende	Total aksjekapital	Bokført verdi	Total egenkapital	Totalt årsresultat
Fjordsafari Norway AS	140	1 000	335 000	350 000	4 245 047	-130 398

## Øvrige aksjer:

	Antall aksjer	Pålydende	Bokf.verdi	Eierandel	Total aksjekap.
Visit Sognefjord AS	50	1 000	50 000	2,33 %	2 139 000



## Noter til regnskapet for 2021

### Vetlesyster AS

#### Note 9 Egenkapital

Morselskap	Aksje- kapital	Overkurs	Annen egenkap.	Sum
Pr. 31.12.20	165 000	64 500	12 345 111	12 574 611
Årets resultat			83 877	83 877
Tilleggsutbytte			-7 000 000	-7 000 000
Pr. 31.12.21	165 000	64 500	5 428 988	5 658 488

Konsern	Aksje- kapital	Overkurs	Annen egenkap.	Minoritet	Sum
Pr. 31.12.20	165 000	64 500	18 571 690	2 169 232	20 970 422
Årets resultat			1 809 723	-69 633	1 740 090
Tilleggsutbytte			-7 000 000	0	-7 000 000
Pr. 31.12.21	165 000	64 500	13 381 413	2 099 599	15 710 512

#### Note 10 Mellomværende med selskap i samme konsern

Morselskap	2021	2020
Fordringer på datterselskap	3 952 305	5 682 580
Gjeld til datterselskap	25 607 942	25 430 862

#### Note 11 Hendelser etter balansedagen, konsern og morselskap

Regnskapet reflekterer forholdene på balansedagen. Utbrudd av Koronavirus ble av WHO erklært som global pandemi 11.mars 2020. Reiserestriksjoner og frafall av inntekter har medført stenging eller driftsinnskrenkninger i deler av 2020 og 2021 for tre av datterselskapene i konsernet.

Virkninger av pandemien samt virkninger av konflikt oppstått i Ukraina februar 2022, vil ha kunne ha betydning for inntjeningen til konsernet i tiden fremover. Varighet og omfang er på tidspunktet for regnskapsavleggelse usikker. På tidspunkt for regnskapsavleggelse ser booking og utsikter for aktivitet i hovedsesongen 2022 ut til å kunne nærme seg nivået før utbrudd av pandemi.

Konsernet har for 2021 mottatt kr 5.314.717 i offentlige tilskudd i forbindelse med pandemien. Tilsvarende mottok konsernet kr 2.872.757 i offentlige tilskudd for 2020. Det forventes ikke støtte fra det offentlige for inntektsbortfall for 2022.



Statsautoriserte revisorer  
Ernst & Young AS

Arnemannsveien 3  
3510 Honefoss

Foretaksregisteret: NO 976 389 387 MVA  
Tlf: +47 24 00 24 00

www.ey.no  
Medlemmer av Den norske Revisorforening

## UAVHENGIG REVISORS BERETNING

Til generalforsamlingen i Vetlesyster AS

### Konklusjon

Vi har revidert årsregnskapet for Vetlesyster AS som består av selskapsregnskapet og konsernregnskapet. Selskapsregnskapet og konsernregnskapet består av balanse per 31. desember 2021, resultatregnskap og kontantstrømpoppstilling for regnskapsåret avsluttet per denne datoen og noter til årsregnskapet, herunder et sammendrag av viktige regnskapsprinsipper.

Etter vår mening oppfyller årsregnskapet gjeldende lovkrav og gir et rettviseende bilde av selskapets og konsernets finansielle stilling per 31. desember 2021 og av deres resultater og kontantstrømmer for regnskapsåret avsluttet per denne datoen i samsvar med regnskapslovens regler og god regnskapsskikk i Norge.

### Grunnlag for konklusjon

Vi har gjennomført revisjonen i samsvar med International Standards on Auditing (ISA-ene). Våre oppgaver og plikter i henhold til disse standardene er beskrevet nedenfor under *Revisors oppgaver og plikter ved revisjonen av årsregnskapet*. Vi er uavhengige av selskapet og konsernet i samsvar med kravene i relevante lover og forskrifter i Norge og *International Code of Ethics for Professional Accountants* (inkludert internasjonale uavhengighetsstandarder) utstedt av International Ethics Standards Board for Accountants (IESBA-reglene), og vi har overholdt våre øvrige etiske forpliktelser i samsvar med disse kravene. Innhentet revisjonsbevis er etter vår vurdering tilstrekkelig og hensiktsmessig som grunnlag for vår konklusjon.

### Ledelsens ansvar for årsregnskapet

Ledelsen er ansvarlig for å utarbeide årsregnskapet og for at det gir et rettviseende bilde i samsvar med regnskapslovens regler og god regnskapsskikk i Norge. Ledelsen er også ansvarlig for slik intern kontroll som den finner nødvendig for å kunne utarbeide et årsregnskap som ikke inneholder vesentlig feilinformasjon, verken som følge av misligheter eller feil.

Ved utarbeidelsen av årsregnskapet må ledelsen ta standpunkt til selskapets og konsernets evne til fortsatt drift og opplyse om forhold av betydning for fortsatt drift. Forutsetningen om fortsatt drift skal legges til grunn for årsregnskapet med mindre ledelsen enten har til hensikt å avvikle selskapet, konsernet eller virksomheten, eller ikke har noe annet realistisk alternativ.

### Revisors oppgaver og plikter ved revisjonen av årsregnskapet

Vårt mål er å oppnå betryggende sikkerhet for at årsregnskapet som helhet ikke inneholder vesentlig feilinformasjon, verken som følge av misligheter eller feil, og å avgi en revisjonsberetning som inneholder vår konklusjon. Betyggende sikkerhet er en høy grad av sikkerhet, men ingen garanti for at en revisjon utført i samsvar med ISA-ene, alltid vil avdekke vesentlig feilinformasjon. Feilinformasjon kan skyldes misligheter eller feil og er å anse som vesentlig dersom den enkeltvis eller samlet med rimelighet kan forventes å påvirke de økonomiske beslutningene som brukerne foretar på grunnlag av årsregnskapet.

Som del av en revisjon i samsvar med ISA-ene, utøver vi profesjonelt skjønnet og utviser profesjonell skepsis gjennom hele revisjonen. I tillegg:

- identifiserer og vurderer vi risikoen for vesentlig feilinformasjon i årsregnskapet, enten det skyldes misligheter eller feil. Vi utformer og gjennomfører revisjonshandlinger for å håndtere slike risikoer, og innhenter revisjonsbevis som er tilstrekkelig og hensiktsmessig som grunnlag for vår

A member firm of Ernst & Young Global Limited

Penneo document key: 6XIAO-2LHPJ-2UEZV-AFUZ1-UBM4E-G0YJE



Building a better  
working world

konklusjon. Risikoen for at vesentlig feilinformasjon som følge av misligheter ikke blir avdekket, er høyere enn for feilinformasjon som skyldes feil, siden misligheter kan innebære samarbeid, forfalskning, bevisste utelatelser, uriktige fremstillinger eller overstyring av intern kontroll.

- opparbeider vi oss en forståelse av den interne kontrollen som er relevant for revisjonen, for å utforme revisjonshandlinger som er hensiktsmessige etter omstendighetene, men ikke for å gi uttrykk for en mening om effektiviteten av selskapets og konsernets interne kontroll.
- evaluerer vi om de anvendte regnskapsprinsippene er hensiktsmessige og om regnskapsestimater og tilhørende noteopplysninger utarbeidet av ledelsen er rimelige.
- konkluderer vi på om ledelsens bruk av fortsatt drift-forutsetningen er hensiktsmessig, og, basert på innhentede revisjonsbevis, hvorvidt det foreligger vesentlig usikkerhet knyttet til hendelser eller forhold som kan skape betydelig tvil om selskapets og konsernets evne til fortsatt drift. Dersom vi konkluderer med at det eksisterer vesentlig usikkerhet, kreves det at vi i revisjonsberetningen henleder oppmerksomheten på tilleggsopplysningene i årsregnskapet, eller, dersom slike tilleggsopplysninger ikke er tilstrekkelige, at vi modifiserer vår konklusjon om årsregnskapet. Våre konklusjoner er basert på revisjonsbevis innhentet frem til datoen for revisjonsberetningen. Etterfølgende hendelser eller forhold kan imidlertid medføre at selskapet og konsernet ikke kan fortsette driften.
- evaluerer vi den samlede presentasjonen, strukturen og innholdet i årsregnskapet, inkludert tilleggsopplysningene, og hvorvidt årsregnskapet gir uttrykk for de underliggende transaksjonene og hendelsene på en måte som gir et rettviseende bilde.
- innhenter vi tilstrekkelig og hensiktsmessig revisjonsbevis vedrørende den finansielle informasjonen til enhetene eller forretningsområdene i konsernet for å kunne gi uttrykk for en mening om konsernregnskapet. Vi er ansvarlige for å fastsette strategien for, samt å følge opp og gjennomføre konsernrevisjonen, og vi har et udelt ansvar for konklusjonen på revisjonen av konsernregnskapet.

Vi kommuniserer med styret blant annet om det planlagte omfanget av og tidspunktet for revisjonsarbeidet og eventuelle vesentlige funn i revisjonen, herunder vesentlige svakheter i den interne kontrollen som vi avdekker gjennom revisjonen.

Hønefoss, 28. juni 2022  
ERNST & YOUNG AS

*Revisjonsberetningen er signert elektronisk*

Håvard Norstrøm  
statsautorisert revisor

Uavhengig revisors beretning - Vettesyster AS 2021

A member firm of Ernst & Young Global Limited

Pernéo document key: 6XIAO-2LHPJ-2UEZV-AFUZ1-U314E-G0YIE



# PEÑNEO

Signaturene i dette dokumentet er juridisk bindende. Dokument signert med "Penneo™ - sikker digital signatur".  
De signerende parter sin identitet er registrert, og er listet nedenfor.

"Med min signatur bekrefter jeg alle datoer og innholdet i dette dokument."

## Håvard Norstrøm

Statsautorisert revisor

På vegne av: EY

Serienummer: 9578-5997-4-227067

IP: 213.52.xxx.xxx

2022-06-28 21:02:36 UTC



Penneo Dokumentnøkkel: 6XIAO-2LHPJ-2UEZVAFU21-US4E-G0YJE

Dokumentet er signert digitalt, med Penneo.com. Alle digitale signatur-data i dokumentet er sikret og validert av den datamaskin-utregnede hash-verdien av det opprinnelige dokument. Dokumentet er låst og tids-stemplet med et sertifikat fra en betrodd tredjepart. All kryptografisk bevis er integrert i denne PDF, for fremtidig validering (hvis nødvendig).

### Hvordan bekrefter at dette dokumentet er originalen?

Dokumentet er beskyttet av ett Adobe CDS sertifikat. Når du åpner dokumentet i

Adobe Reader, skal du kunne se at dokumentet er sertifisert av Penneo e-signature service <penneo@penneo.com>. Dette garanterer at innholdet i dokumentet ikke har blitt endret.

Det er lett å kontrollere de kryptografiske beviser som er lokalisert inne i dokumentet, med Penneo validator - <https://penneo.com/validate>