



## ÅRSREGNSKAPET FOR REGNSKAPSÅRET 2022 - GENERELL INFORMASJON

### Enheten

Organisasjonsnummer: 928 328 635  
Organisasjonsform: Aksjeselskap  
Foretaksnavn: ERGANE BYGG AS  
Forretningsadresse: Industriveien 1  
2020 SKEDSMOKORSET

### Regnskapsår

Årsregnskapets periode: 25.09.2021 - 31.12.2022

### Konsern

Morselskap i konsern: Nei

### Regnskapsregler

Regler for små foretak benyttet: Ja  
Benyttet ved utarbeidelsen av årsregnskapet til selskapet: Regnskapslovens alminnelige regler

### Årsregnskapet fastsatt av kompetent organ

Bekreftet av representant for selskapet: Darek Albert Johansson  
Dato for fastsettelse av årsregnskapet: 11.09.2023

### Grunnlag for avgivelse

År 2022: Årsregnskapet er elektronisk innlevert  
År 2021: Tall er hentet fra elektronisk innlevert årsregnskap fra 2022

*Det er ikke krav til at årsregnskapet m.v. som sendes til Regnskapsregisteret er undertegnet. Kontrollen på at dette er utført ligger hos revisor/enhetens øverste organ. Sikkerheten ivaretas ved at innsender har rolle/rettighet for innsending av årsregnskapet via Altinn, og ved at det bekreftes at årsregnskapet er fastsatt av kompetent organ.*

Brønnøysundregistrene, 12.09.2024



### Resultatregnskap

| Beløp i: NOK  | Note | 2022          | 2021     |
|---|------|---------------|----------|
| <b>RESULTATREGNSKAP</b>                                       |      |               |          |
| <b>Inntekter</b>  |      |               |          |
| Annen driftsinntekt   | 1    | 24 000        |          |
| <b>Sum inntekter</b>  |      | <b>24 000</b> |          |
| <b>Kostnader</b>  |      |               |          |
| Avskrivninger   | 2    | 12 300        |          |
| Nedskrivning av varige driftsmidler og immaterielle eiendeler | 2    |               |          |
| Annen driftskostnad   |      | 14 248        |          |
| <b>Sum kostnader</b>  |      | <b>26 548</b> |          |
| <b>Driftsresultat</b>   |      | <b>-2 548</b> |          |
| <b>Netto finans</b>   |      |               |          |
| <b>Ordinært resultat før skattekostnad</b>                    |      | <b>-2 548</b> | <b>0</b> |
| Skattekostnad på resultat                                     | 3    |               |          |
| <b>Ordinært resultat etter skattekostnad</b>                  |      | <b>-2 548</b> | <b>0</b> |
| <b>Årsresultat</b>  |      | <b>-2 548</b> | <b>0</b> |
| <b>Årsresultat etter minoritetsinteresser</b>                 |      | <b>-2 548</b> |          |
| <b>Overføringer og disponeringer</b>                          |      |               |          |
| Udekket tap   | 4    | -2 548        |          |
| <b>Sum overføringer og disponeringer</b>                      |      | <b>-2 548</b> |          |



## Balanse

| Beløp i: NOK                                   | Note | 2022           | 2021     |
|--|------|----------------|----------|
| <b>BALANSE - EIENDELER</b>                     |      |                |          |
| <b>Anleggsmidler</b>                           |      |                |          |
| <b>Immaterielle eiendeler</b>                  |      |                |          |
| Utsatt skattefordel                            | 3    |                |          |
| Goodwill                                       | 2    |                |          |
| <b>Varige driftsmidler</b>                     |      |                |          |
| Tomter, bygninger o.a. fast eiendom            | 2    | 674 608        |          |
| Maskiner og anlegg                             | 2    |                |          |
| Skip og flytende installasjoner                | 2    |                |          |
| Driftsløsøre, inventar o.a. utstyr             | 2    | 39 000         |          |
| <b>Sum varige driftsmidler</b>                 |      | <b>713 608</b> |          |
| Andre langsiktige fordringer                   | 5    |                |          |
| <b>Sum anleggsmidler</b>                       |      | <b>713 608</b> | <b>0</b> |
| <b>Omløpsmidler</b>                            |      |                |          |
| <b>Varer</b>                                   |      |                |          |
| <b>Fordringer</b>                              |      |                |          |
| Kundefordringer                                | 5    | 30 000         |          |
| Andre kortsiktige fordringer                   | 5    | 8 609          |          |
| <b>Sum fordringer</b>                          |      | <b>38 609</b>  |          |
| <b>Bankinnskudd, kontanter og lignende</b>     |      |                |          |
| Bankinnskudd, kontanter o.l.                   |      | 15 955         |          |
| <b>Sum bankinnskudd, kontanter og lignende</b> |      | <b>15 955</b>  |          |
| <b>Sum omløpsmidler</b>                        |      | <b>54 564</b>  | <b>0</b> |
| <b>SUM EIENDELER</b>                           |      | <b>768 172</b> | <b>0</b> |

## BALANSE - EGENKAPITAL OG GJELD

### Egenkapital



### Balanse

| <b>Beløp i: NOK</b>             | <b>Note</b> | <b>2022</b>    | <b>2021</b> |
|---------------------------------|-------------|----------------|-------------|
| <b>Innskutt egenkapital</b>     |             |                |             |
| Aksjekapital                    | 6           | 32 358         |             |
| Beholdning av egne aksjer       | 6           |                |             |
| Annen innskutt egenkapital      |             | -5 570         |             |
| <b>Sum innskutt egenkapital</b> |             | <b>26 788</b>  |             |
| <b>Opptjent egenkapital</b>     |             |                |             |
| Udekket tap                     |             | 2 548          |             |
| <b>Sum opptjent egenkapital</b> |             | <b>-2 548</b>  |             |
| <b>Sum egenkapital</b>          | 4           | <b>24 240</b>  | <b>0</b>    |
| <b>Gjeld</b>                    |             |                |             |
| <b>Langsiktig gjeld</b>         |             |                |             |
| Utsatt skatt                    | 3           |                |             |
| <b>Annen langsiktig gjeld</b>   |             |                |             |
| Gjeld til kredittinstitusjoner  | 5           |                |             |
| Øvrig langsiktig gjeld          | 5           |                |             |
| <b>Sum langsiktig gjeld</b>     |             | <b>0</b>       | <b>0</b>    |
| <b>Kortsiktig gjeld</b>         |             |                |             |
| Leverandørgjeld                 | 5           | 6 025          |             |
| Betalbar skatt                  | 3           |                |             |
| Annen kortsiktig gjeld          | 5           | 737 906        |             |
| <b>Sum kortsiktig gjeld</b>     |             | <b>743 931</b> |             |
| <b>Sum gjeld</b>                |             | <b>743 931</b> | <b>0</b>    |
| <b>SUM EGENKAPITAL OG GJELD</b> |             | <b>768 171</b> | <b>0</b>    |



Brønnøysundregistrene

ÅRSREGNSKAP FOR REGNSKAPSÅRET 2022 - GENERELL INFORMASJON

Journalnummer: 2023 727141

**Enheten**

Organisasjonsnummer: 928 328 635  
Organisasjonsform: Aksjeselskap  
Foretaksnavn: MEL GARDERMOEN 16 AS  
Forretningsadresse: c/o Darek Johansson  
Jerpefaret 27F  
0788 OSLO

**Regnskapsår**

Årsregnskapets periode: 25.09.2021 - 31.12.2022

**Konsern**

Morselskap i konsern: Nei

**Regnskapsregler**

Regler for små foretak benyttet: Ja  
Benyttet ved utarbeidelsen av  
årsregnskapet til selskapet: Regnskapslovens alminnelige regler

**Årsregnskapet fastsatt av kompetent organ**

Bekreftet av representant for selskapet: Darek Albert Johansson  
Dato for fastsettelse av årsregnskapet: 11.09.2023

**Revisjon**

Årsregnskapet er utarbeidet av ekstern  
autorisert regnskapsfører: Ja  
Ekstern autorisert regnskapsfører har i  
løpet av regnskapsåret bistått ved den  
løpende regnskapsføringen eller utført  
andre tjenester for selskapet enn å  
utarbeide årsregnskapet: Ja

**Grunnlag for avgivelse**

År 2022: Årsregnskap er elektronisk innlevert.  
År 2021: Tall er hentet fra elektronisk innlevert årsregnskap fra 2022.

*Det er ikke krav til at årsregnskapet m.v. som sendes til Regnskapsregisteret er undertegnet. Kontrollen på at dette er utført ligger hos revisor/enhetens øverste organ. Sikkerheten ivaretas ved at innsender har rolle/rettighet for innsending av årsregnskapet via Altinn, og ved at det bekreftes at årsregnskapet er fastsatt av kompetent organ.*

Brønnøysundregistrene, 13.09.2023

---

Brønnøysundregistrene  
Postadresse: Postboks 900, 8910 Brønnøysund  
Telefon: 75 00 75 00  
E-post: firmapost@brreg.no Internett: www.brreg.no  
Organisasjonsnummer: 974 760 673



Organisasjonsnr: 928 328 635  
MEL GARDERMOEN 16 AS

## RESULTATREGNSKAP

| <b>Beløp i: NOK</b>   | <b>Note</b> | <b>2022</b>   | <b>2021</b> |
|---|-------------|---------------|-------------|
| <b>RESULTATREGNSKAP</b>                                       |             |               |             |
| <b>Inntekter</b>  |             |               |             |
| Annen driftsinntekt   | 1           | 24 000        |             |
| <b>Sum inntekter</b>  |             | <b>24 000</b> |             |
| <b>Kostnader</b>  |             |               |             |
| Avskrivninger   | 2           | 12 300        |             |
| Nedskrivning av varige driftsmidler og immaterielle eiendeler | 2           |               |             |
| Annen driftskostnad   |             | 14 248        |             |
| <b>Sum kostnader</b>  |             | <b>26 548</b> |             |
| <b>Driftsresultat</b>   |             | <b>-2 548</b> |             |
| <b>Netto finans</b>   |             |               |             |
| <b>Ordinært resultat før skattekostnad</b>                    |             | <b>-2 548</b> | <b>0</b>    |
| Skattekostnad på resultat                                     | 3           |               |             |
| <b>Ordinært resultat etter skattekostnad</b>                  |             | <b>-2 548</b> | <b>0</b>    |
| <b>Årsresultat</b>  |             | <b>-2 548</b> | <b>0</b>    |
| <b>Årsresultat etter minoritetsinteresser</b>                 |             | <b>-2 548</b> |             |
| <b>Overføringer og disponeringer</b>                          |             |               |             |
| Udekket tap   | 4           | -2 548        |             |
| <b>Sum overføringer og disponeringer</b>                      |             | <b>-2 548</b> |             |



Organisasjonsnr: 928 328 635  
MEL GARDERMOEN 16 AS

## BALANSE

| Beløp i: NOK                                       | Note | 2022           | 2021     |
|--|------|----------------|----------|
| <b>BALANSE - EIENDELER</b>                         |      |                |          |
| <b>Anleggsmidler</b>                               |      |                |          |
| <b>Immaterielle eiendeler</b>                      |      |                |          |
| Utsatt skattefordel                                | 3    |                |          |
| Goodwill   | 2    |                |          |
| <b>Varige driftsmidler</b>                         |      |                |          |
| Tomter, bygninger o.a.<br>fast eiendom             | 2    | 674 608        |          |
| Maskiner og anlegg                                 | 2    |                |          |
| Skip og flytende<br>installasjoner                 | 2    |                |          |
| Driftsløsøre, inventar o.<br>a. utstyr             | 2    | 39 000         |          |
| <b>Sum varige driftsmidler</b>                     |      | <b>713 608</b> |          |
| Andre langsiktige<br>fordringer                    | 5    |                |          |
| <b>Sum anleggsmidler</b>                           |      | <b>713 608</b> | <b>0</b> |
| <b>Omløpsmidler</b>                                |      |                |          |
| <b>Varer</b>                                       |      |                |          |
| <b>Fordringer</b>                                  |      |                |          |
| Kundefordringer                                    | 5    | 30 000         |          |
| Andre kortsiktige<br>fordringer                    | 5    | 8 609          |          |
| <b>Sum fordringer</b>                              |      | <b>38 609</b>  |          |
| <b>Bankinnskudd, kontanter<br/>og lignende</b>     |      |                |          |
| Bankinnskudd, kontanter o.<br>l.                   |      | 15 955         |          |
| <b>Sum bankinnskudd,<br/>kontanter og lignende</b> |      | <b>15 955</b>  |          |
| <b>Sum omløpsmidler</b>                            |      | <b>54 564</b>  | <b>0</b> |
| <b>SUM EIENDELER</b>                               |      | <b>768 172</b> | <b>0</b> |
| <b>BALANSE - EGENKAPITAL OG<br/>GJELD</b>          |      |                |          |
| <b>Egenkapital</b>                                 |      |                |          |
| <b>Innskutt egenkapital</b>                        |      |                |          |
| Aksjekapital                                       | 6    | 32 358         |          |
| Beholdning av egne aksjer                          | 6    |                |          |
| Annen innskutt egenkapital                         |      | -5 570         |          |



|                                 |          |                |          |
|---------------------------------|----------|----------------|----------|
| <b>Sum innskutt egenkapital</b> |          | <b>26 788</b>  |          |
| <b>Opptjent egenkapital</b>     |          |                |          |
| Udekket tap                     |          | 2 548          |          |
| <b>Sum opptjent egenkapital</b> |          | <b>-2 548</b>  |          |
| <b>Sum egenkapital</b>          | <b>4</b> | <b>24 240</b>  | <b>0</b> |
| <b>Gjeld</b>                    |          |                |          |
| <b>Langsiktig gjeld</b>         |          |                |          |
| Utsatt skatt                    | 3        |                |          |
| <b>Annen langsiktig gjeld</b>   |          |                |          |
| Gjeld til kredittinstitusjoner  | 5        |                |          |
| Øvrig langsiktig gjeld          | 5        |                |          |
| <b>Sum langsiktig gjeld</b>     |          | <b>0</b>       | <b>0</b> |
| <b>Kortsiktig gjeld</b>         |          |                |          |
| Leverandørgjeld                 | 5        | 6 025          |          |
| Betalbar skatt                  | 3        |                |          |
| Annen kortsiktig gjeld          | 5        | 737 906        |          |
| <b>Sum kortsiktig gjeld</b>     |          | <b>743 931</b> |          |
| <b>Sum gjeld</b>                |          | <b>743 931</b> | <b>0</b> |
| <b>SUM EGENKAPITAL OG GJELD</b> |          | <b>768 171</b> | <b>0</b> |



Organisasjonsnr: 928 328 635  
MEL GARDERMOEN 16 AS

NOTEOPPLYSNINGER - SELSKAP - alle poster oppgitt i hele tall

## Note

Antall årsverk i regnskapsåret  
0.00

Sum Beløp

Balanseført verdi 31.12. Varige driftsmidler Immaterielle eiend.

## Konsernregnskap

Morselskapet sitt navn

Forretningskontor for morselskapet

## Begrunnelse for at datterselskap er utelatt fra konsolideringen

Samlet beløp - tilknyttet selskap Årets Fjorårets

Samlet beløp - foretak i samme konsern Årets Fjorårets

Samlet beløp - foretak i samme konsern Årets Fjorårets

Samlet beløp - felles kontrollert virksomhet Årets Fjorårets

Pantstillelse Beløp

Beholdning av egne aksjer Antall Pålydende Andel av aksjek.



# Årsregnskap 2022 for Mel Gardermoen 16 AS

Regnskapsperiode 25.09.2021-31.12.2022

Resultatregnskap  
Balanse  
Noter til regnskapet

---

Utarbeidet av:

**ecit**



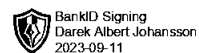
| <b>Resultatregnskap</b>                   |             |               |
|---|-------------|---------------|
| <b>Mel Gardermoen 16 AS</b>               |             |               |
| <b>Driftsinntekter og driftskostnader</b> | <b>Note</b> | <b>2022</b>   |
| Annen driftsinntekt                       | 1           | 24 000        |
| <b>Sum driftsinntekter</b>                |             | <b>24 000</b> |
| Avskrivninger                             | 2           | 12 300        |
| Annen driftskostnad                       |             | 14 248        |
| <b>Sum driftskostnader</b>                |             | <b>26 548</b> |
| <b>Driftsresultat</b>                     |             | <b>-2 548</b> |
| Resultat før skattekostnad                |             | -2 548        |
| <b>Resultat</b>                           |             | <b>-2 548</b> |
| <b>Årsresultat</b>                        |             | <b>-2 548</b> |
| <b>Overføringer</b>                       |             |               |
| Overført til udekket tap                  | 4           | 2 548         |
| <b>Sum overføringer</b>                   |             | <b>-2 548</b> |

Utarbeidet av ECIT



| <b>Balanse</b>                      |             |                |
|-------------------------------------|-------------|----------------|
| <b>Mel Gardermoen 16 AS</b>         |             |                |
| <b>Eiendeler</b>                    | <b>Note</b> | <b>2022</b>    |
| <b>Anleggsmidler</b>                |             |                |
| <b>Varige driftsmidler</b>          |             |                |
| Tomter, bygninger o.a. fast eiendom | 2           | 674 608        |
| Driftsløsøre, inventar o.a. utstyr  | 2           | 39 000         |
| <b>Sum varige driftsmidler</b>      |             | <b>713 608</b> |
| <b>Sum anleggsmidler</b>            |             | <b>713 608</b> |
| <b>Omløpsmidler</b>                 |             |                |
| <b>Fordringer</b>                   |             |                |
| Andre kortsiktige fordringer        | 5           | 38 609         |
| <b>Sum fordringer</b>               |             | <b>38 609</b>  |
| Bankinnskudd, kontanter o.l.        |             | 15 955         |
| <b>Sum omløpsmidler</b>             |             | <b>54 564</b>  |
| <b>Sum eiendeler</b>                |             | <b>768 172</b> |

Utarbeidet av ECIT

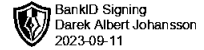


| <b>Balanse</b>                     |             |                |
|------------------------------------|-------------|----------------|
| <b>Mel Gardermoen 16 AS</b>        |             |                |
| <b>Egenkapital og gjeld</b>        | <b>Note</b> | <b>2022</b>    |
| <b>Innskutt egenkapital</b>        |             |                |
| Aksjekapital                       | 6           | 32 358         |
| Annen innskutt egenkapital         |             | -5 570         |
| <b>Sum innskutt egenkapital</b>    |             | <b>26 788</b>  |
| <b>Opptjent egenkapital</b>        |             |                |
| Udekket tap                        |             | -2 548         |
| <b>Sum opptjent egenkapital</b>    |             | <b>-2 548</b>  |
| <b>Sum egenkapital</b>             | <b>4, 7</b> | <b>24 241</b>  |
| <b>Gjeld</b>                       |             |                |
| <b>Avsetning for forpliktelser</b> |             |                |
| <b>Kortsiktig gjeld</b>            |             |                |
| Leverandørgjeld                    | 5           | 6 025          |
| Annen kortsiktig gjeld             | 5           | 737 906        |
| <b>Sum kortsiktig gjeld</b>        |             | <b>743 931</b> |
| <b>Sum gjeld</b>                   |             | <b>743 931</b> |
| <b>Sum egenkapital og gjeld</b>    |             | <b>768 172</b> |

11.09.2023  
Styret i Mel Gardermoen 16 AS

\_\_\_\_\_  
Darek Albert Johansson  
styreleder

Utarbeidet av ECIT



## Note1 Regnskapsprinsipper

Årsregnskapet er satt opp i samsvar med regnskapsloven og NRS 8 - God regnskapskikk for små foretak. Årsregnskapet gjelder for 25.09.2021 til 31.12.2022

### Driftsinntekter

Inntektsføring ved salg av varer skjer på leveringstidspunktet. Tjenester inntektsføres etter hvert som de leveres.

### Skatt

Skattekostnaden i resultatregnskapet omfatter både periodens betalbare skatt og endring i utsatt skatt. Utsatt skatt er beregnet med 22 % på grunnlag av de midlertidige forskjeller som eksisterer mellom regnskapsmessige og skattemessige verdier, samt ligningsmessig underskudd til fremføring ved utgangen av regnskapsåret. Skatteøkende og skattereduserende midlertidige forskjeller som reverserer eller kan reverseres i samme periode er utlignet og nettoført.

### Klassifisering og vurdering av anleggsmidler

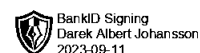
Anleggsmidler omfatter eiendeler bestemt til varig eie og bruk. Anleggsmidler er vurdert til anskaffelseskost. Varige driftsmidler balanseføres og avskrives over driftsmidlets økonomiske levetid. Avskrivningsperioden for fast eiendom anskaffet etter 2009 er dekomponert i en del som gjelder råbygget og en del som gjelder faste tekniske installasjoner. Varige driftsmidler nedskrives til gjenvinnbart beløp ved verdifall som forventes ikke å være forbigående. Gjenvinnbart beløp er det høyeste av netto salgsverdi og verdi i bruk. Verdi i bruk er nåverdi av fremtidige kontantstrømmer knyttet til eiendelen. Nedskrivningen reverseres når grunnlaget for nedskrivningen ikke lenger er til stede.

### Klassifisering og vurdering av omløpsmidler

Omløpsmidler og kortsiktig gjeld omfatter normalt poster som forfaller til betaling innen ett år etter balansedagen, samt poster som knytter seg til varekretsløpet. Omløpsmidler vurderes til laveste verdi av anskaffelseskost og virkelig verdi.

### Fordringer

Kundefordringer og andre fordringer oppføres til pålydende etter fradrag for avsetning til forventet tap. Avsetning til tap gjøres på grunnlag av en individuell vurdering av de enkelte fordringene.



### Note 2 Anleggsmidler

|                                    | Bygninger<br>og tomter | Driftsløsøre,<br>inventar ol. | Sum            |
|------------------------------------|------------------------|-------------------------------|----------------|
| Anskaffelseskost pr. 01.01.22      | 342 280                |                               | 342 280        |
| + Tilgang kjøpte driftsmidler      | 342 627                | 41 000                        | 383 627        |
| <b>= Anskaffelseskost 31.12.22</b> | <b>684 908</b>         | <b>41 000</b>                 | <b>725 908</b> |
| Akkumulerte avskrivninger 31.12.22 | 10 300                 | 2 000                         | 12 300         |
| <b>= Bokført verdi 31.12.22</b>    | <b>674 608</b>         | <b>39 000</b>                 | <b>713 608</b> |
| Årets ordinære avskrivninger       | 10 300                 | 2 000                         | 12 300         |
| Økonomisk levetid                  | 50 år                  | 5 år                          |                |

### Note 3 Skatt

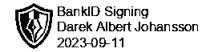
| Årets skattekostnad                      | 2022           | 2021     |
|--|----------------|----------|
| Resultatført skatt på ordinært resultat: |                |          |
| Betalbar skatt                           | 0              | 0        |
| Endring i utsatt skattefordel            | 0              | 0        |
| <b>Skattekostnad ordinært resultat</b>   | <b>0</b>       | <b>0</b> |
| Skattepliktig inntekt:                   |                |          |
| Resultat før skatt                       | -2 548         | 0        |
| Permanente forskjeller                   | -5 570         | 0        |
| Endring i midlertidige forskjeller       | -22 261        | 0        |
| <b>Skattepliktig inntekt</b>             | <b>-30 379</b> | <b>0</b> |
| Betalbar skatt i balansen:               |                |          |
| Betalbar skatt på årets resultat         | 0              | 0        |
| <b>Sum betalbar skatt i balansen</b>     | <b>0</b>       | <b>0</b> |

Skatteeffekten av midlertidige forskjeller og underskudd til fremføring som har gitt opphav til utsatt skatt og utsatte skattefordeler, spesifisert på typer av midlertidige forskjeller

|   | 2022          | 2021           | Endring        |
|---|---------------|----------------|----------------|
| Varige driftsmidler                       | -3 615        | -25 877        | -22 261        |
| <b>Sum</b>                                | <b>-3 615</b> | <b>-25 877</b> | <b>-22 261</b> |
| Akkumulert fremførbart underskudd         | -30 379       | 0              | 30 379         |
| Inngår ikke i beregningen av utsatt skatt | 33 994        | 0              | -33 994        |
| <b>Grunnlag for utsatt skattefordel</b>   | <b>0</b>      | <b>-25 877</b> | <b>-25 877</b> |
| <b>Utsatt skattefordel (22 %)</b>         | <b>0</b>      | <b>-5 693</b>  | <b>-5 693</b>  |

I henhold til God regnskapsskikk for små foretak balanseføres ikke utsatt skattefordel.

Utarbeidet av ECIT



## Note 4 Egenkapital

|                            | Aksjekapital  | Annen innskutt EK | Udekket tap   | Sum egenkapital |
|----------------------------|---------------|-------------------|---------------|-----------------|
| Egenkapital pr. 01.01.2022 | 32 358        | -5 570            | 0             | 26 788          |
| Årets resultat             |               |                   | -2 548        | -2 548          |
| <b>Pr. 31.12.2022</b>      | <b>32 358</b> | <b>-5 570</b>     | <b>-2 548</b> | <b>24 241</b>   |

Selskapet ble stiftet i 2021, 2022 er første ordinære driftsår.

## Note 5 Fordringer og gjeld

Selskapets fordringer består av kundefordringer og andre kortsiktige fordringer.

Gjeld til selskapets aksjonær utgjør kr 743 476 pr 31.12 og forfaller ved påkrav. Det beregnes ikke renter.

## Note 6 Aksjonærer

### Aksjekapitalen i Mel Gardermoen 16 AS pr. 31.12 består av:

|                 | Antall     | Pålydende | Bokført       |
|-----------------|------------|-----------|---------------|
| Ordinære aksjer | 100        | 323,6     | 32 358        |
| <b>Sum</b>      | <b>100</b> |           | <b>32 358</b> |

### Eierstruktur

De største aksjonærene i % pr. 31.12 var:

|                       | Ordinære | Eierandel |
|-----------------------|----------|-----------|
| Leon Arvin Holding AS | 100      | 100,0     |

## Note 7 Fortsatt drift

Mel Gardermoen 16 AS er stiftet i 2021 og det har vært lite aktivitet i år 2022. Styret forventer positiv resultat i 2023.

Forutsetning om fortsatt drift er til stede og årsregnskapet er dermed satt opp under denne forutsetningen. Dette vil følges opp fortløpende av styret.



Ansvarlige partnere:  
Svein Brataas  
Ole Christian Rasmussen  
Per Edwin Engen  
Richard Solstad  
Mats Fredriksen

Til generalforsamlingen i Mel Gardermoen 16 AS

Medlem av  
Den Norske Revisorforening

## UAVHENGIG REVISORS BERETNING

### Konklusjon

Vi har revidert Mel Gardermoen 16 AS' årsregnskap som viser et underskudd på kr 2 548. Årsregnskapet består av balanse per 31.12.2022, resultatregnskap for regnskapsåret avsluttet per denne datoen og noter til årsregnskapet, herunder et sammendrag av viktige regnskapsprinsipper.

### Etter vår mening

- oppfyller årsregnskapet gjeldende lovkrav, og
- gir årsregnskapet et rettviseende bilde av selskapets finansielle stilling per 31.12.2022 og av dets resultat for regnskapsåret avsluttet per denne datoen i samsvar med regnskapslovens regler og god regnskapsskikk i Norge.

### Grunnlag for konklusjonen

Vi har gjennomført revisjonen i samsvar med International Standards on Auditing (ISA-ene). Våre oppgaver og plikter i henhold til disse standardene er beskrevet nedenfor under Revisors oppgaver og plikter ved revisjonen av årsregnskapet. Vi er uavhengige av selskapet i samsvar med kravene i relevante lover og forskrifter i Norge og International Code of Ethics for Professional Accountants (inkludert internasjonale uavhengighetsstandarder) utstedt av International Ethics Standards Board for Accountants (IESBA-reglene), og vi har overholdt våre øvrige etiske forpliktelser i samsvar med disse kravene. Innhentet revisjonsbevis er etter vår vurdering tilstrekkelig og hensiktsmessig som grunnlag for vår konklusjon.

### Andre forhold

Selskapets årsregnskap er avlagt etter utløpet av lovens frist for avleggelse av årsregnskap.

### Styrets ansvar for årsregnskapet

Styret (ledelsen) er ansvarlig for å utarbeide årsregnskapet og for at det gir et rettviseende bilde i samsvar med regnskapslovens regler og god regnskapsskikk i Norge. Ledelsen er også ansvarlig for slik intern kontroll som den finner nødvendig for å kunne utarbeide et årsregnskap som ikke inneholder vesentlig feilinformasjon, verken som følge av misligheter eller utilsiktede feil.

Ved utarbeidelsen av årsregnskapet må ledelsen ta standpunkt til selskapets evne til fortsatt drift og opplyse om forhold av betydning for fortsatt drift. Forutsetningen om fortsatt drift skal legges til grunn for årsregnskapet så lenge det ikke er sannsynlig at virksomheten vil bli avvirket.



BDT VIKEN

*Revisors oppgaver og plikter ved revisjonen av årsregnskapet*

Vårt mål er å oppnå betryggende sikkerhet for at årsregnskapet som helhet ikke inneholder vesentlig feilinformasjon, verken som følge av misligheter eller utilsiktede feil, og å avgi en revisjonsberetning som inneholder vår konklusjon. Betryggende sikkerhet er en høy grad av sikkerhet, men ingen garanti for at en revisjon utført i samsvar med ISA-ene, alltid vil avdekke vesentlig feilinformasjon. Feilinformasjon kan oppstå som følge av misligheter eller utilsiktede feil. Feilinformasjon er å anse som vesentlig dersom den enkeltvis eller samlet med rimelighet kan forventes å påvirke de økonomiske beslutningene som brukerne foretar på grunnlag av årsregnskapet.

For videre beskrivelse av revisors oppgaver og plikter vises det til:  
<https://revisorforeningen.no/revisjonsberetninger>

Oslo, 11.09.2023  
BDT Viken Revisjon AS

*Per Edwin Engen*  
Per Edwin Engen  
Statsautorisert revisor

