



ÅRSREGNSKAPET FOR REGNSKAPSÅRET 2023 - GENERELL INFORMASJON

Enheten

Organisasjonsnummer: 915 128 971
Organisasjonsform: Aksjeselskap
Foretaksnavn: NOT A NUMBER AS
Forretningsadresse: Skjerpholtveien 71
3030 DRAMMEN

Regnskapsår

Årsregnskapets periode: 01.01.2023 - 31.12.2023

Konsern

Morselskap i konsern: Nei

Regnskapsregler

Regler for små foretak benyttet: Ja
Benyttet ved utarbeidelsen av årsregnskapet til selskapet: Regnskapslovens alminnelige regler

Årsregnskapet fastsatt av kompetent organ

Bekreftet av representant for selskapet: Alan Gorman
Dato for fastsettelse av årsregnskapet: 11.07.2024

Grunnlag for avgivelse

År 2023: Årsregnskapet er elektronisk innlevert
År 2022: Tall er hentet fra elektronisk innlevert årsregnskap fra 2023

Det er ikke krav til at årsregnskapet m.v. som sendes til Regnskapsregisteret er undertegnet. Kontrollen på at dette er utført ligger hos revisor/enhetens øverste organ. Sikkerheten ivaretas ved at innsender har rolle/rettighet for innsending av årsregnskapet via Altinn, og ved at det bekreftes at årsregnskapet er fastsatt av kompetent organ.

Brønnøysundregistrene, 03.06.2025



Resultatregnskap

Beløp i: NOK	Note	2023	2022
RESULTATREGNSKAP			
Inntekter			
Salgsinntekt		1 414 820	1 370 287
Sum inntekter		1 414 820	1 370 287
Kostnader			
Varekostnad		96 738	180 590
Lønnskostnad	1	814 842	709 112
Avskrivninger	2	86 642	61 946
Annen driftskostnad		408 287	399 884
Sum kostnader		1 406 509	1 351 531
Driftsresultat		8 310	18 756
Finansinntekter og finanskostnader			
Annen renteinntekt		83	
Annen finansinntekt		332	225
Sum finansinntekter		415	225
Nedskrivning av finansielle eiendeler	3, 4	8 658	72 914
Annen rentekostnad		6 000	8 599
Annen finanskostnad			478
Sum finanskostnader		14 658	81 991
Netto finans		-14 243	-81 766
Ordinært resultat før skattekostnad		-5 933	-63 010
Skattekostnad på resultat	5	604	2 179
Ordinært resultat etter skattekostnad		-6 537	-65 189
Årsresultat	6	-6 537	-65 189
Årsresultat etter minoritetsinteresser		-6 537	-65 189
Totalresultat		-6 537	-65 189



Resultatregnskap

Beløp i: NOK	Note	2023	2022
Overføringer og disponeringer			
Overføring egenkapital		-6 537	-65 189
Sum overføringer og disponeringer		-6 537	-65 189



Balanse

Beløp i: NOK	Note	2023	2022
BALANSE - EIENDELER			
Anleggsmidler			
Immaterielle eiendeler			
Utsatt skattefordel	5		
Varige driftsmidler			
Tomter, bygninger o.a. fast eiendom	2		
Maskiner og anlegg	2		
Skip og flytende installasjoner	2		
Driftsløsøre og inventar	2	261 483	249 702
Sum varige driftsmidler	2	261 483	249 702
Finansielle anleggsmidler			
Investering i datterselskap	3, 4		
Investering i annet foretak i samme konsern	3, 4		
Investeringer i tilknyttet selskap	3	5 427	9 750
Investeringer i aksjer og andeler	3	1	4 336
Obligasjoner	3		
Andre langsiktige fordringer	3		
Sum finansielle anleggsmidler		5 428	14 086
Sum anleggsmidler		266 911	263 788
Omløpsmidler			
Varer			
Fordringer			
Kundefordringer		176 688	166 406
Andre kortsiktige fordringer		122 429	156 574
Sum fordringer		299 116	322 980
Investeringer			
Aksjer og andeler i foretak i samme konsern	4		
Bankinnskudd, kontanter og lignende			
Bankinnskudd	7	301 215	282 485



Balanse

Beløp i: NOK	Note	2023	2022
Sum bankinnskudd, kontanter og lignende		301 215	282 485
Sum omløpsmidler		600 331	605 465
SUM EIENDELER		867 242	869 253

BALANSE - EGENKAPITAL OG GJELD

Egenkapital

Innskutt egenkapital

Aksjekapital	8	30 000	30 000
Beholdning av egne aksjer	8		
Sum innskutt egenkapital		30 000	30 000

Opptjent egenkapital

Annen egenkapital		338 226	344 763
Sum opptjent egenkapital		338 226	344 763

Sum egenkapital

	6	368 226	374 763
--	---	---------	---------

Gjeld

Langsiktig gjeld

Utsatt skatt	5	2 998	5 634
Sum avsetninger for forpliktelser		2 998	5 634

Annen langsiktig gjeld

Gjeld til kredittinstitusjoner		34 710	90 064
Sum annen langsiktig gjeld		34 710	90 064

Sum langsiktig gjeld

		37 708	95 698
--	--	--------	--------

Kortsiktig gjeld

Leverandørgjeld		62 820	18 365
Betalbar skatt	5	3 240	1 717
Skyldig offentlige avgifter		298 140	294 686
Annen kortsiktig gjeld		97 108	84 023
Sum kortsiktig gjeld		461 308	398 792



Balanse

Beløp i: NOK	Note	2023	2022
Sum gjeld		499 015	494 489
SUM EGENKAPITAL OG GJELD		867 242	869 253



Brønnøysundregistrene

ÅRSREGNSKAP FOR REGNSKAPSÅRET 2023 - GENERELL INFORMASJON

Journalnummer: 2024 651168

Enheten

Organisasjonsnummer: 915 128 971
Organisasjonsform: Aksjeselskap
Foretaksnavn: NOT A NUMBER AS
Forretningsadresse: Skjerpholtveien 71
3030 DRAMMEN

Regnskapsår

Årsregnskapets periode: 01.01.2023 - 31.12.2023

Konsern

Morselskap i konsern: Nei

Regnskapsregler

Regler for små foretak benyttet: Ja
Benyttet ved utarbeidelsen av
årsregnskapet til selskapet: Regnskapslovens alminnelige regler

Årsregnskapet fastsatt av kompetent organ

Bekreftet av representant for selskapet: Alan Gorman
Dato for fastsettelse av årsregnskapet: 11.07.2024

Revisjon

Selskapet har besluttet at årsregnskapet
ikke skal revideres: Ja

Grunnlag for avgivelse

År 2023: Årsregnskap er elektronisk innlevert.
År 2022: Tall er hentet fra elektronisk innlevert årsregnskap fra 2023.

Det er ikke krav til at årsregnskapet m.v. som sendes til Regnskapsregisteret er undertegnet. Kontrollen på at dette er utført ligger hos revisor/enhetens øverste organ. Sikkerheten ivaretas ved at innsender har rolle/rettighet for innsending av årsregnskapet via Altinn, og ved at det bekreftes at årsregnskapet er fastsatt av kompetent organ.

Brønnøysundregistrene, 18.07.2024



Organisasjonsnr: 915 128 971
NOT A NUMBER AS

RESULTATREGNSKAP

Beløp i: NOK	Note	2023	2022
RESULTATREGNSKAP			
Inntekter			
Salgsinntekt		1 414 820	1 370 287
Sum inntekter		1 414 820	1 370 287
Kostnader			
Varekostnad		96 738	180 590
Lønnskostnad	1	814 842	709 112
Avskrivninger	2	86 642	61 946
Annen driftskostnad		408 287	399 884
Sum kostnader		1 406 509	1 351 531
Driftsresultat		8 310	18 756
Finansinntekter og finanskostnader			
Annen renteinntekt		83	
Annen finansinntekt		332	225
Sum finansinntekter		415	225
Nedskrivning av finansielle eiendeler	3, 4	8 658	72 914
Annen rentekostnad		6 000	8 599
Annen finanskostnad			478
Sum finanskostnader		14 658	81 991
Netto finans		-14 243	-81 766
Ordinært resultat før skattekostnad			
Skattekostnad på resultat	5	-5 933	-63 010
Ordinært resultat etter skattekostnad		604	2 179
Årsresultat	6	-6 537	-65 189
Årsresultat etter minoritetsinteresser		-6 537	-65 189
Totalresultat		-6 537	-65 189
Overføringer og disponeringer			
Overføring egenkapital		-6 537	-65 189
Sum overføringer og disponeringer		-6 537	-65 189



Organisasjonsnr: 915 128 971
NOT A NUMBER AS

BALANSE

Beløp i: NOK	Note	2023	2022
BALANSE - EIENDELER			
Anleggsmidler			
Immaterielle eiendeler			
Utsatt skattefordel	5		
Varige driftsmidler			
Tomter, bygninger o.a. fast eiendom	2		
Maskiner og anlegg	2		
Skip og flytende installasjoner	2		
Driftsløsøre og inventar	2	261 483	249 702
Sum varige driftsmidler	2	261 483	249 702
Finansielle anleggsmidler			
Investering i datterselskap	3, 4		
Investering i annet foretak i samme konsern	3, 4		
Investeringer i tilknyttet selskap	3	5 427	9 750
Investeringer i aksjer og andeler	3	1	4 336
Obligasjoner	3		
Andre langsiktige fordringer	3		
Sum finansielle anleggsmidler		5 428	14 086
Sum anleggsmidler		266 911	263 788
Omløpsmidler			
Varer			
Fordringer			
Kundefordringer		176 688	166 406
Andre kortsiktige fordringer		122 429	156 574
Sum fordringer		299 116	322 980
Investeringer			
Aksjer og andeler i foretak i samme konsern	4		
Bankinnskudd, kontanter og lignende			
Bankinnskudd	7	301 215	282 485
Sum bankinnskudd, kontanter og lignende		301 215	282 485



Sum omløpsmidler		600 331	605 465
SUM EIENDELER		867 242	869 253
BALANSE - EGENKAPITAL OG GJELD			
Egenkapital			
Innskutt egenkapital			
Aksjekapital	8	30 000	30 000
Beholdning av egne aksjer	8		
Sum innskutt egenkapital		30 000	30 000
Opptjent egenkapital			
Annen egenkapital		338 226	344 763
Sum opptjent egenkapital		338 226	344 763
Sum egenkapital	6	368 226	374 763
Gjeld			
Langsiktig gjeld			
Utsatt skatt	5	2 998	5 634
Sum avsetninger for forpliktelser		2 998	5 634
Annen langsiktig gjeld			
Gjeld til kredittinstitusjoner		34 710	90 064
Sum annen langsiktig gjeld		34 710	90 064
Sum langsiktig gjeld		37 708	95 698
Kortsiktig gjeld			
Leverandørgjeld		62 820	18 365
Betalbar skatt	5	3 240	1 717
Skyldig offentlige avgifter		298 140	294 686
Annen kortsiktig gjeld		97 108	84 023
Sum kortsiktig gjeld		461 308	398 792
Sum gjeld		499 015	494 489
SUM EGENKAPITAL OG GJELD		867 242	869 253



Organisasjonsnr: 915 128 971
NOT A NUMBER AS

NOTEOPPLYSNINGER - SELSKAP - alle poster oppgitt i hele tall

Note

1

Antall årsverk i regnskapsåret

1.00

Sum Beløp

Balanseført verdi 31.12. Varige driftsmidler Immaterielle eiend.

Konsernregnskap

Morselskapet sitt navn

Forretningskontor for morselskapet

Begrunnelse for at datterselskap er utelatt fra konsolideringen

Samlet beløp - tilknyttet selskap Årets Fjorårets

Samlet beløp - foretak i samme konsern Årets Fjorårets

Samlet beløp - foretak i samme konsern Årets Fjorårets


Samlet beløp - felles kontrollert virksomhet Årets Fjorårets

Pantstillelse Beløp

Beholdning av egne aksjer Antall Pålydende Andel av aksjek.



 BankID Signing
Alan Gorman
2024-07-11

 BankID Signing
Christin Rendalen Gorman
2024-07-15

Årsregnskap 2023

Not A Number AS

Resultatregnskap
Balanse
Noter til regnskapet

Org.nr.: 915 128 971




Resultatregnskap Not A Number AS

Driftsinntekter og driftskostnader	Note	2023	2022
Salgsinntekt		1 414 820	1 370 287
Sum driftsinntekter		1 414 820	1 370 287
Varekostnad		96 738	180 590
Lønnskostnad	1	814 842	709 112
Avskrivninger	2	86 642	61 946
Annen driftskostnad		408 287	399 884
Sum driftskostnader		1 406 509	1 351 531
Driftsresultat		8 310	18 756
Finansinntekter og finanskostnader			
Annen renteinntekt		83	0
Annen finansinntekt		332	225
Nedskrivning av finansielle eiendeler	3, 4	8 658	72 914
Annen rentekostnad		6 000	8 599
Annen finanskostnad		0	478
Resultat av finansposter		-14 243	-81 766
Resultat før skattekostnad		-5 933	-63 010
Skattekostnad på resultat	5	604	2 179
Resultat		-6 537	-65 189
Årsresultat	6	-6 537	-65 189
Overføringer			
Overføring egenkapital		6 537	65 189
Sum overføringer		-6 537	-65 189



 BankID Signing
Alan Gorman
2024-07-11

 BankID Signing
Christin Rendalen Gorman
2024-07-15

Balanse

Not A Number AS

Eiendeler	Note	2023	2022
Anleggsmidler			
Varige driftsmidler			
Driftsløsøre og inventar	2	261 483	249 702
Sum varige driftsmidler	2	261 483	249 702
Finansielle anleggsmidler			
Investeringer i tilknyttet selskap	3	5 427	9 750
Investeringer i aksjer og andeler	3	1	4 336
Sum finansielle anleggsmidler		5 428	14 086
Sum anleggsmidler		266 911	263 788
Omløpsmidler			
Fordringer			
Kundefordringer		176 688	166 406
Andre kortsiktige fordringer		122 429	156 574
Sum fordringer		299 116	322 980
Bankinnskudd	7	301 215	282 485
Sum omløpsmidler		600 331	605 465
Sum eiendeler		867 242	869 253



Balanse

Not A Number AS

Egenkapital og gjeld	Note	2023	2022
Egenkapital			
Innskutt egenkapital			
Aksjekapital	8	30 000	30 000
Sum innskutt egenkapital		30 000	30 000
Opptjent egenkapital			
Annen egenkapital		338 226	344 763
Sum opptjent egenkapital		338 226	344 763
Sum egenkapital	6	368 226	374 763
Gjeld			
Avsetning for forpliktelser			
Utsatt skatt	5	2 998	5 634
Sum avsetning for forpliktelser		2 998	5 634
Annen langsiktig gjeld			
Gjeld til kredittinstitusjoner		34 710	90 064
Sum annen langsiktig gjeld		34 710	90 064
Kortsiktig gjeld			
Leverandørgjeld		62 820	18 365
Betalbar skatt	5	3 240	1 717
Skyldig offentlige avgifter		298 140	294 686
Annen kortsiktig gjeld		97 108	84 023
Sum kortsiktig gjeld		461 308	398 792
Sum gjeld		499 015	494 489
Sum egenkapital og gjeld		867 242	869 253

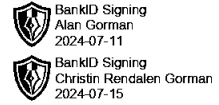
Drammen, 11.07.2024
Styret i Not A Number AS

Alan Gorman
styreleder/daglig leder

Christin Rendalen Gorman
styremedlem



Not A Number AS



Regnskapsprinsipper

Årsregnskapet er satt opp i samsvar med regnskapsloven og NRS 8 - God regnskapsskikk for små foretak.

Driftsinntekter

Inntektsføring ved salg av varer skjer på leveringstidspunktet. Tjenester inntektsføres etter hvert som de leveres.

Skatt

Skattekostnaden i resultatregnskapet omfatter både periodens betalbare skatt og endring i utsatt skatt. Utsatt skatt er beregnet med 0 på grunnlag av de midlertidige forskjeller som eksisterer mellom regnskapsmessige og skattemessige verdier, samt ligningsmessig underskudd til fremføring ved utgangen av regnskapsåret. Skatteøkende og skattereduserende midlertidige forskjeller som reverserer eller kan reverseres i samme periode er utlignet og nettoført.

Klassifisering og vurdering av anleggsmidler

Anleggsmidler omfatter eiendeler bestemt til varig eie og bruk. Anleggsmidler er vurdert til anskaffelseskost. Varige driftsmidler balanseføres og avskrives over driftsmidlets økonomiske levetid.

Klassifisering og vurdering av omløpsmidler

Omløpsmidler og kortsiktig gjeld omfatter normalt poster som forfaller til betaling innen ett år etter balansedagen, samt poster som knytter seg til varekretsløpet. Omløpsmidler vurderes til laveste verdi av anskaffelseskost og virkelig verdi.

Fordringer

Kundefordringer og andre fordringer oppføres til pålydende etter fradrag for avsetning til forventet tap. Avsetning til tap gjøres på grunnlag av en individuell vurdering av de enkelte fordringene.

Note 1 Lønnskostnader og antall årsverk

Lønnskostnader

	2023	2022
Lønninger	685 121	562 113
Arbeidsgiveravgift	94 899	102 162
Pensjonskostnader	33 945	36 727
Andre ytelser	877	8 110
Sum	814 842	709 112

Selskapet har i 2023 sysselsatt 1 årsverk.



Not A Number AS

 BankID Signing
Alan Gorman
2024-07-11
 BankID Signing
Christin Rendalen Gorman
2024-07-15

Note 2 Anleggsmidler

	Driftsløsøre, inventar ol.	Sum
Anskaffelseskost pr. 01.01.23	366 085	366 085
+ Tilgang kjøpte driftsmidler	98 423	98 423
= Anskaffelseskost 31.12.23	464 508	464 508
Akkumulerte avskrivninger 31.12.23	203 025	203 025
= Bokført verdi 31.12.23	261 483	261 483
Årets ordinære avskrivninger	86 642	86 642
Økonomisk levetid	3-5 år	

Note 3 Langsiktige verdipapirer

	Anskaffelses kost	Balanseført verdi
Anleggsmidler	72 000	1

Note 4 Datterselskap, TS og FKV

	Kontor- kommune	Eier- andel	Stemme- andel	Anskaffelses kost	Andel egenkapital	Andel resultat
DS/FKV/TS						
Liin AS	DRAMMEN	50,0%	50,0%	15 000	5 247	-4 565
Sum				15 000	5 247	-4 565



Not A Number AS

 BankID Signing
Alan Gorman
2024-07-11
 BankID Signing
Christin Rendalen Gorman
2024-07-15

Note 5 Skatt

Årets skattekostnad	2023	2022
Resultatført skatt på ordinært resultat:		
Betalbar skatt	3 240	1 717
Endring i utsatt skattefordel	-2 636	462
Skattekostnad ordinært resultat	604	2 179
Skattepliktig inntekt:		
Resultat før skatt	-5 933	-63 010
Permanente forskjeller	8 678	72 914
Endring i midlertidige forskjeller	11 982	-1 639
Anvendelse av fremførbart underskudd	0	-462
Skattepliktig inntekt	14 727	7 803
Betalbar skatt i balansen:		
Betalbar skatt på årets resultat	3 240	1 717
Sum betalbar skatt i balansen	3 240	1 717

Skatteeffekten av midlertidige forskjeller som har gitt opphav til utsatt skatt og utsatte skattefordeler, spesifisert på typer av midlertidige forskjeller

	2023	2022	Endring
Varige driftsmidler	13 627	25 609	11 982
Sum	13 627	25 609	11 982
Grunnlag for utsatt skatt	13 627	25 609	11 982
Utsatt skatt (22 %)	2 998	5 634	2 636

Note 6 Egenkapital

	Aksjekapital	Annen egenkapital	Sum egenkapital
Pr. 31.12.2022	30 000	344 763	374 763
Årets resultat		-6 537	-6 537
Pr 31.12.2023	30 000	338 226	368 226



Not A Number AS



Note 7 Bankinnskudd

Innestående midler på skattetrekkskonto (bundne midler) er på kr. 32 737.

Note 8 Aksjonærer

Aksjekapitalen i Not A Number AS pr. 31.12 består av:

	Antall	Pålydende	Bokført
Ordinære aksjer	30 000	1,0	30 000
Sum	30 000		30 000

Eierstruktur

De største aksjonærene i % pr. 31.12 var:

	Ordinære	Eierandel	Stemmeandel
Alan Gorman	15 000	50,0	50,0
Christin Rendalen Gorman	15 000	50,0	50,0
Totalt antall aksjer	30 000	100,0	100,0

Aksjer eiet av medlemmer i styret og daglig leder:

Navn	Verv	Ordinære
Christin Rendalen Gorman	styremedlem	15 000
Alan Gorman	styreleder/daglig leder	15 000
Totalt antall aksjer		30 000