



ÅRSREGNSKAPET FOR REGNSKAPSÅRET 2023 - GENERELL INFORMASJON

Enheten

Organisasjonsnummer:	981 048 369
Organisasjonsform:	Aksjeselskap
Foretaksnavn:	TRONDHEIM KINO AS
Forretningsadresse:	Prinsens gate 2B 7012 TRONDHEIM

Regnskapsår

Årsregnskapets periode:	01.01.2023 - 31.12.2023
-------------------------	-------------------------

Konsern

Mørselskap i konsern:	Ja
Konsernregnskap lagt ved:	Ja

Regnskapsregler

Regler for små foretak benyttet:	Nei
Benyttet ved utarbeidelsen av årsregnskapet til selskapet:	Regnskapslovens alminnelige regler
Benyttet ved utarbeidelsen av årsregnskapet til konsernet:	Regnskapslovens alminnelige regler

Årsregnskapet fastsatt av kompetent organ

Bekreftet av representant for selskapet:	Arild Kalkvik
Dato for fastsettelse av årsregnskapet:	22.05.2024

Grunnlag for avgivelse

År 2023: Årsregnskapet er elektronisk innlevert
År 2022: Tall er hentet fra elektronisk innlevert årsregnskap fra 2023

Det er ikke krav til at årsregnskapet m.v. som sendes til Regnskapsregisteret er undertegnet. Kontrollen på at dette er utført ligger hos revisor/enhetens øverste organ. Sikkerheten ivaretas ved at innsender har rolle/rettighet for innsending av årsregnskapet via Altinn, og ved at det bekreftes at årsregnskapet er fastsatt av kompetent organ.

Brønnøysundregistrene, 31.07.2025



Resultatregnskap

Beløp i: NOK	Note	2023	2022
RESULTATREGNSKAP			
Inntekter			
Salgsinntekt		116 512 045	108 014 908
Annen driftsinntekt		2 091 147	2 275 351
Sum inntekter	2	118 603 192	110 290 259
Kostnader			
Varekostnad		42 502 274	38 303 180
Lønnskostnad	3	33 026 240	29 219 604
Avskrivning på varige driftsmidler og immaterielle eiendeler	5	8 238 341	6 662 744
Annen driftskostnad	4	41 986 532	38 124 574
Sum kostnader		125 753 387	112 310 102
Driftsresultat		-7 150 195	-2 019 843
Finansinntekter og finanskostnader			
Inntekt på investering i datterselskap og tilknyttet selskap	6	5 028 810	1 821 278
Renteinntekt fra foretak i samme konsern	13	463 624	263 162
Annen renteinntekt		1 413 278	856 656
Annen finansinntekt	15	202 965	339 863
Sum finansinntekter		7 108 677	3 280 959
Rentekostnad til foretak i samme konsern		457 844	211 261
Annen rentekostnad		238 044	302 583
Sum finanskostnader		695 888	513 844
Netto finans		6 412 789	2 767 115
Ordinært resultat før skattekostnad		-737 406	747 272
Skattekostnad på ordinært resultat	12	-786 692	178 926
Ordinært resultat etter skattekostnad		49 286	568 346
Årsresultat		49 286	568 346
Overføringer og disponeringer			
Ordinært utbytte		4 000 000	



Resultatregnskap

Beløp i: NOK	Note	2023	2022
Overføringer til/fra annen egenkapital		-3 950 714	568 346
Sum overføringer og disponeringer		49 286	568 346



Balanse

Beløp i: NOK	Note	2023	2022
BALANSE - EIENDELER			
Anleggsmidler			
Immaterielle eiendeler			
Utsatt skattefordel	12	590 603	
Sum immaterielle eiendeler		590 603	
Varige driftsmidler			
Tomter, bygninger og annen fast eiendom	5	29 986 894	34 279 529
Anlegg under utførelse	5	2 145 796	1 043 225
Driftsløsøre, inventar, verktøy, kontormaskiner og lignende	5	18 084 554	9 186 636
Sum varige driftsmidler		50 217 244	44 509 390
Finansielle anleggsmidler			
Investering i datterselskap	6	12 045 000	18 431 567
Lån til foretak i samme konsern	13	1 000 000	2 500 000
Investeringer i tilknyttet selskap	6	109 800	109 800
Egenkapitalinnskudd		916 000	644 000
Netto pensjonsmidler	10	12 124 596	9 309 204
Sum finansielle anleggsmidler		26 195 396	30 994 571
Sum anleggsmidler		77 003 243	75 503 961
Omløpsmidler			
Varer			
Varer	16	2 302 701	1 573 340
Sum varer		2 302 701	1 573 340
Fordringer			
Kundefordringer		6 486 890	5 079 597
Andre fordringer		658 810	592 096
Fordring konsernbank	14	38 969 311	31 097 776
Konsernfordringer	13,17	11 419 275	1 821 278
Sum fordringer		57 534 286	38 590 747
Investeringer			
Andre finansielle instrumenter			19 262 163



Balanse

Beløp i: NOK	Note	2023	2022
Sum investeringer			19 262 163
Bankinnskudd, kontanter og lignende			
Bankinnskudd, kontanter og lignende	14	1 039 839	895 803
Sum bankinnskudd, kontanter og lignende		1 039 839	895 803
Sum omløpsmidler		60 876 826	60 322 053
SUM EIENDELER		137 880 069	135 826 014

BALANSE - EGENKAPITAL OG GJELD

Egenkapital

Innskutt egenkapital

Selskapskapital	8,9	20 000 000	20 000 000
Overkurs	9	500 000	500 000
Sum innskutt egenkapital		20 500 000	20 500 000

Opptjent egenkapital

Annen egenkapital	9	86 155 759	90 106 474
Sum opptjent egenkapital		86 155 759	90 106 474

Sum egenkapital

106 655 759 **110 606 474**

Gjeld

Langsiktig gjeld

Utsatt skatt	12		196 089
Sum avsetninger for forpliktelser			196 089

Annen langsiktig gjeld

Gjeld til kredittinstitusjoner	11,13	3 750 037	5 250 000
Sum annen langsiktig gjeld		3 750 037	5 250 000

Sum langsiktig gjeld

3 750 037 **5 446 089**

Kortsiktig gjeld

Leverandørgjeld		9 341 160	7 676 369
Skyldige offentlige avgifter		2 642 774	1 630 629



Balanse

Beløp i: NOK	Note	2023	2022
Utbytte	17	4 000 000	
Kortsiktig konserngjeld	17	88 313	78 415
Annen kortsiktig gjeld		11 402 026	10 388 038
Sum kortsiktig gjeld		27 474 273	19 773 451
Sum gjeld		31 224 310	25 219 540
SUM EGENKAPITAL OG GJELD		137 880 069	135 826 014



Konsernets resultatregnskap

Beløp i: NOK	Note	2023	2022
RESULTATREGNSKAP			
Inntekter			
Salgsinntekt		128 236 507	120 563 645
Annen driftsinntekt		1 848 925	2 078 803
Sum inntekter	2	130 085 432	122 642 448
Kostnader			
Varekostnad		45 479 084	41 654 621
Lønnskostnad	3	38 366 496	33 659 231
Avskrivning på varige driftsmidler og immaterielle eiendeler	5	9 492 123	7 973 626
Annen driftskostnad	4	43 150 066	39 071 803
Sum kostnader		136 487 769	122 359 281
Driftsresultat		-6 402 337	283 167
Finansinntekter og finanskostnader			
Inntekt på investering i datterselskap og tilknyttet selskap	6	5 253 118	3 650 069
Annen renteinntekt		1 808 900	951 198
Annen finansinntekt	15	267 243	392 902
Sum finansinntekter		7 329 261	4 994 169
Annen rentekostnad		327 291	303 258
Annen finanskostnad		62 539	70 135
Sum finanskostnader		389 830	373 393
Netto finans		6 939 431	4 620 776
Ordinært resultat før skattekostnad		537 094	4 903 943
Skattekostnad på ordinært resultat	12	-900 381	308 855
Ordinært resultat etter skattekostnad		1 437 475	4 595 088
Årsresultat		1 437 475	4 595 088
Minoritetsinteresser		0	0
Årsresultat etter minoritetsinteresser		1 437 475	4 595 088



Konsernets balanse

Beløp i: NOK	Note	2023	2022
BALANSE - EIENDELER			
Anleggsmidler			
Immaterielle eiendeler			
Hjemmeside	5		80 000
Utsatt skattefordel	12	1 030 952	108 080
Sum immaterielle eiendeler		1 030 952	188 080
Varige driftsmidler			
Tomter, bygninger og annen fast eiendom	5	45 417 737	50 786 609
Anlegg under utførelse	5	2 145 796	1 043 225
Driftsløsøre, inventar, verktøy, kontormaskiner og lignende	5	18 227 648	9 291 275
Sum varige driftsmidler		65 791 181	61 121 109
Finansielle anleggsmidler			
Investeringer i tilknyttet selskap	6	7 619 966	8 521 547
Lån til tilknyttet selskap og felles kontrollert virksomhet	6	16 656 781	18 234 881
Investeringer i aksjer og andeler	7	235 008	235 008
Egenkapitalinnskudd		916 000	644 000
Netto pensjonsmidler	10	12 124 596	9 309 204
Sum finansielle anleggsmidler		37 552 351	36 944 640
Sum anleggsmidler		104 374 484	98 253 829
Omløpsmidler			
Varer			
Varer	16	5 856 261	4 486 570
Sum varer		5 856 261	4 486 570
Fordringer			
Kundefordringer		7 243 938	5 857 879
Andre fordringer		2 440 717	2 494 079
Sum fordringer		9 684 655	8 351 958
Investeringer			
Markedsbaserte obligasjoner			19 262 163
Andre finansielle instrumenter	15	125 000	125 000



Konsernets balanse

Beløp i: NOK	Note	2023	2022
Sum investeringer		125 000	19 387 163
Bankinnskudd, kontanter og lignende			
Bankinnskudd, kontanter og lignende	14	57 566 527	42 308 303
Sum bankinnskudd, kontanter og lignende		57 566 527	42 308 303
Sum omløpsmidler		73 232 443	74 533 994
SUM EIENDELER		177 606 927	172 787 823
BALANSE - EGENKAPITAL OG GJELD			
Egenkapital			
Innskutt egenkapital			
Selskapskapital	8,9	20 000 000	20 000 000
Overkurs	9	500 000	500 000
Sum innskutt egenkapital		20 500 000	20 500 000
Opptjent egenkapital			
Annen egenkapital	9	120 257 706	122 820 230
Sum opptjent egenkapital		120 257 706	122 820 230
Sum egenkapital		140 757 706	143 320 230
Gjeld			
Langsiktig gjeld			
Annen langsiktig gjeld			
Gjeld til kredittinstitusjoner	11,13	3 750 037	5 250 000
Sum annen langsiktig gjeld		3 750 037	5 250 000
Sum langsiktig gjeld		3 750 037	5 250 000
Kortsiktig gjeld			
Leverandørgjeld		10 024 169	8 634 224
Betalbar skatt	12	22 492	226 565
Skyldige offentlige avgifter		3 217 664	2 093 050
Utbytte	17	4 000 000	



Konsernets balanse

Beløp i: NOK	Note	2023	2022
Annen kortsiktig gjeld		15 834 859	13 263 754
Sum kortsiktig gjeld		33 099 184	24 217 593
Sum gjeld		36 849 221	29 467 593
SUM EGENKAPITAL OG GJELD		177 606 927	172 787 823



Brønnøysundregistrene

ÅRSREGNSKAP FOR REGNSKAPSÅRET 2023 - GENERELL INFORMASJON

Journalnummer: 2024 596833

Enheten

Organisasjonsnummer: 981 048 369
Organisasjonsform: Aksjeselskap
Foretaksnavn: TRONDHEIM KINO AS
Forretningsadresse: Prinsens gate 2B
7012 TRONDHEIM

Regnskapsår

Årsregnskapets periode: 01.01.2023 - 31.12.2023

Konsern

Morselskap i konsern: Ja
Konsernregnskap lagt ved: Ja

Regnskapsregler

Regler for små foretak benyttet: Nei
Benyttet ved utarbeidelsen av
årsregnskapet til selskapet: Regnskapslovens alminnelige regler
Benyttet ved utarbeidelsen av
årsregnskapet til konsernet: Regnskapslovens alminnelige regler

Årsregnskapet fastsatt av kompetent organ

Bekreftet av representant for selskapet: Arild Kalkvik
Dato for fastsettelse av årsregnskapet: 22.05.2024

Grunnlag for avgivelse

År 2023: Årsregnskap er elektronisk innlevert.
År 2022: Tall er hentet fra elektronisk innlevert årsregnskap fra 2023.

Det er ikke krav til at årsregnskapet m.v. som sendes til Regnskapsregisteret er undertegnet. Kontrollen på at dette er utført ligger hos revisor/enhetens øverste organ. Sikkerheten ivaretas ved at innsender har rolle/rettighet for innsending av årsregnskapet via Altinn, og ved at det bekreftes at årsregnskapet er fastsatt av kompetent organ.

Brønnøysundregistrene, 27.07.2024



Organisasjonsnr: 981 048 369
TRONDHEIM KINO AS

RESULTATREGNSKAP

Beløp i: NOK	Note	2023	2022
RESULTATREGNSKAP			
Inntekter			
Salgsinntekt		116 512 045	108 014 908
Annen driftsinntekt		2 091 147	2 275 351
Sum inntekter	2	118 603 192	110 290 259
Kostnader			
Varekostnad		42 502 274	38 303 180
Lønnskostnad	3	33 026 240	29 219 604
Avskrivning på varige driftsmidler og immaterielle eiendeler	5	8 238 341	6 662 744
Annen driftskostnad	4	41 986 532	38 124 574
Sum kostnader		125 753 387	112 310 102
Driftsresultat		-7 150 195	-2 019 843
Finansinntekter og finanskostnader			
Inntekt på investering i datterselskap og tilknyttet selskap	6	5 028 810	1 821 278
Renteinntekt fra foretak i samme konsern	13	463 624	263 162
Annen renteinntekt		1 413 278	856 656
Annen finansinntekt	15	202 965	339 863
Sum finansinntekter		7 108 677	3 280 959
Rentekostnad til foretak i samme konsern		457 844	211 261
Annen rentekostnad		238 044	302 583
Sum finanskostnader		695 888	513 844
Netto finans		6 412 789	2 767 115
Ordinært resultat før skattekostnad		-737 406	747 272
Skattekostnad på ordinært resultat	12	-786 692	178 926
Ordinært resultat etter skattekostnad		49 286	568 346
Årsresultat		49 286	568 346
Overføringer og disponeringer			
Ordinært utbytte		4 000 000	
Overføringer til/fra annen egenkapital		-3 950 714	568 346



Sum overføringer og
disponeringer

49 286

568 346



Organisasjonsnr: 981 048 369
TRONDHEIM KINO AS

BALANSE

Beløp i: NOK	Note	2023	2022
BALANSE - EIENDELER			
Anleggsmidler			
Immaterielle eiendeler			
Utsatt skattefordel	12	590 603	
Sum immaterielle eiendeler		590 603	
Varige driftsmidler			
Tomter, bygninger og annen fast eiendom	5	29 986 894	34 279 529
Anlegg under utførelse	5	2 145 796	1 043 225
Driftsløsøre, inventar, verktøy, kontormaskiner og lignende	5	18 084 554	9 186 636
Sum varige driftsmidler		50 217 244	44 509 390
Finansielle anleggsmidler			
Investering i datterselskap	6	12 045 000	18 431 567
Lån til foretak i samme konsern	13	1 000 000	2 500 000
Investeringer i tilknyttet selskap	6	109 800	109 800
Egenkapitalinnskudd		916 000	644 000
Netto pensjonsmidler	10	12 124 596	9 309 204
Sum finansielle anleggsmidler		26 195 396	30 994 571
Sum anleggsmidler		77 003 243	75 503 961
Omløpsmidler			
Varer			
Varer	16	2 302 701	1 573 340
Sum varer		2 302 701	1 573 340
Fordringer			
Kundefordringer		6 486 890	5 079 597
Andre fordringer		658 810	592 096
Fordring konsernbank	14	38 969 311	31 097 776
Konsernfordringer	13, 17	11 419 275	1 821 278
Sum fordringer		57 534 286	38 590 747
Investeringer			
Andre finansielle instrumenter			19 262 163
Sum investeringer			19 262 163
Bankinnskudd, kontanter og lignende			
Bankinnskudd, kontanter og lignende	14	1 039 839	895 803



Sum bankinnskudd, kontanter og lignende		1 039 839	895 803
Sum omløpsmidler		60 876 826	60 322 053
SUM EIENDELER		137 880 069	135 826 014
BALANSE - EGENKAPITAL OG GJELD			
Egenkapital			
Innskutt egenkapital			
Selskapskapital	8,9	20 000 000	20 000 000
Overkurs	9	500 000	500 000
Sum innskutt egenkapital		20 500 000	20 500 000
Opptjent egenkapital			
Annen egenkapital	9	86 155 759	90 106 474
Sum opptjent egenkapital		86 155 759	90 106 474
Sum egenkapital		106 655 759	110 606 474
Gjeld			
Langsiktig gjeld			
Utsatt skatt	12		196 089
Sum avsetninger for forpliktelses			196 089
Annen langsiktig gjeld			
Gjeld til			
kredittinstitusjoner	11,13	3 750 037	5 250 000
Sum annen langsiktig gjeld		3 750 037	5 250 000
Sum langsiktig gjeld		3 750 037	5 446 089
Kortsiktig gjeld			
Leverandørgjeld		9 341 160	7 676 369
Skyldige offentlige avgifter		2 642 774	1 630 629
Utbytte	17	4 000 000	
Kortsiktig konserngjeld	17	88 313	78 415
Annen kortsiktig gjeld		11 402 026	10 388 038
Sum kortsiktig gjeld		27 474 273	19 773 451
Sum gjeld		31 224 310	25 219 540
SUM EGENKAPITAL OG GJELD		137 880 069	135 826 014



Organisasjonsnr: 981 048 369
TRONDHEIM KINO AS

KONSERNRESULTATREGNSKAP

Beløp i: NOK	Note	2023	2022
RESULTATREGNSKAP			
Inntekter			
Salgsinntekt		128 236 507	120 563 645
Annen driftsinntekt		1 848 925	2 078 803
Sum inntekter	2	130 085 432	122 642 448
Kostnader			
Varekostnad		45 479 084	41 654 621
Lønnskostnad	3	38 366 496	33 659 231
Avskrivning på varige driftsmidler og immaterielle eiendeler	5	9 492 123	7 973 626
Annen driftskostnad	4	43 150 066	39 071 803
Sum kostnader		136 487 769	122 359 281
Driftsresultat		-6 402 337	283 167
Finansinntekter og finanskostnader			
Inntekt på investering i datterselskap og tilknyttet selskap	6	5 253 118	3 650 069
Annen renteinntekt		1 808 900	951 198
Annen finansinntekt	15	267 243	392 902
Sum finansinntekter		7 329 261	4 994 169
Annen rentekostnad		327 291	303 258
Annen finanskostnad		62 539	70 135
Sum finanskostnader		389 830	373 393
Netto finans		6 939 431	4 620 776
Ordinært resultat før skattekostnad			
Skattekostnad på ordinært resultat	12	-900 381	308 855
Ordinært resultat etter skattekostnad		1 437 475	4 595 088
Årsresultat		1 437 475	4 595 088
Minoritetsinteresser		0	0
Årsresultat etter minoritetsinteresser		1 437 475	4 595 088



Organisasjonsnr: 981 048 369
TRONDHEIM KINO AS

KONSERNBALANSE

Beløp i: NOK	Note	2023	2022
BALANSE - EIENDELER			
Anleggsmidler			
Immaterielle eiendeler			
Hjemmeside	5		80 000
Utsatt skattefordel	12	1 030 952	108 080
Sum immaterielle eiendeler		1 030 952	188 080
Varige driftsmidler			
Tomter, bygninger og annen fast eiendom	5	45 417 737	50 786 609
Anlegg under utførelse	5	2 145 796	1 043 225
Driftsløsøre, inventar, verktøy, kontormaskiner og lignende	5	18 227 648	9 291 275
Sum varige driftsmidler		65 791 181	61 121 109
Finansielle anleggsmidler			
Investeringer i tilknyttet selskap	6	7 619 966	8 521 547
Lån til tilknyttet selskap og felles kontrollert virksomhet	6	16 656 781	18 234 881
Investeringer i aksjer og andeler	7	235 008	235 008
Egenkapitalinnskudd		916 000	644 000
Netto pensjonsmidler	10	12 124 596	9 309 204
Sum finansielle anleggsmidler		37 552 351	36 944 640
Sum anleggsmidler		104 374 484	98 253 829
Omløpsmidler			
Varer			
Varer	16	5 856 261	4 486 570
Sum varer		5 856 261	4 486 570
Fordringer			
Kundefordringer		7 243 938	5 857 879
Andre fordringer		2 440 717	2 494 079
Sum fordringer		9 684 655	8 351 958
Investeringer			
Markedsbaserte obligasjoner			19 262 163
Andre finansielle instrumenter	15	125 000	125 000
Sum investeringer		125 000	19 387 163
Bankinnskudd, kontanter og lignende			



Bankinnskudd, kontanter og lignende	14	57 566 527	42 308 303
Sum bankinnskudd, kontanter og lignende		57 566 527	42 308 303
Sum omløpsmidler		73 232 443	74 533 994
SUM EIENDELER		177 606 927	172 787 823
BALANSE - EGENKAPITAL OG GJELD			
Egenkapital			
Innskutt egenkapital			
Selskapskapital	8,9	20 000 000	20 000 000
Overkurs	9	500 000	500 000
Sum innskutt egenkapital		20 500 000	20 500 000
Opptjent egenkapital			
Annen egenkapital	9	120 257 706	122 820 230
Sum opptjent egenkapital		120 257 706	122 820 230
Sum egenkapital		140 757 706	143 320 230
Gjeld			
Langsiktig gjeld			
Annen langsiktig gjeld			
Gjeld til kredittinstitusjoner	11,13	3 750 037	5 250 000
Sum annen langsiktig gjeld		3 750 037	5 250 000
Sum langsiktig gjeld		3 750 037	5 250 000
Kortsiktig gjeld			
Leverandørgjeld		10 024 169	8 634 224
Betalbar skatt	12	22 492	226 565
Skyldige offentlige avgifter		3 217 664	2 093 050
Utbytte	17	4 000 000	
Annen kortsiktig gjeld		15 834 859	13 263 754
Sum kortsiktig gjeld		33 099 184	24 217 593
Sum gjeld		36 849 221	29 467 593
SUM EGENKAPITAL OG GJELD		177 606 927	172 787 823



Organisasjonsnr: 981 048 369
TRONDHEIM KINO AS

NOTEOPPLYSNINGER - SELSKAP - alle poster oppgitt i hele tall

Note
3

Antall årsverk i regnskapsåret
47.70

Sum Beløp

Balanseført verdi 31.12. Varige driftsmidler Immaterielle eiend.

Konsernregnskap

Morselskapet sitt navn

Forretningskontor for morselskapet

Begrunnelse for at datterselskap er utelatt fra konsolideringen

Samlet beløp - tilknyttet selskap Årets Fjorårets

Samlet beløp - foretak i samme konsern Årets Fjorårets

Samlet beløp - foretak i samme konsern Årets Fjorårets

Samlet beløp - felles kontrollert virksomhet Årets Fjorårets

Pantstillelse Beløp

Beholdning av egne aksjer Antall Pålydende Andel av aksjek.



Organisasjonsnr: 981 048 369
TRONDHEIM KINO AS

NOTEOPPLYSNINGER - KONSERN - alle poster oppgitt i hele tall

Note
3

Antall årsverk i regnskapsåret
53.60

Sum Beløp

Balanseført verdi 31.12. Varige driftsmidler Immaterielle eiend.

Konsernregnskap

Morselskapet sitt navn

Forretningskontor for morselskapet

Begrunnelse for at datterselskap er utelatt fra konsolideringen

Samlet beløp - tilknyttet selskap Årets Fjorårets

Samlet beløp - foretak i samme konsern Årets Fjorårets

Samlet beløp - foretak i samme konsern Årets Fjorårets

Samlet beløp - felles kontrollert virksomhet Årets Fjorårets

Pantstillelse Beløp

Beholdning av egne aksjer Antall Pålydende Andel av aksjek.



Deloitte.

Deloitte AS
Dyre Halses gate 1A
NO-7042 Trondheim
Norway

+47 73 87 69 00
www.deloitte.no

Til generalforsamlingen i Trondheim Kino AS

UAVHENGIG REVISORS BERETNING

Konklusjon

Vi har revidert årsregnskapet for Trondheim Kino AS som består av:

- selskapsregnskapet, som består av balanse per 31. desember 2023, resultatregnskap, kontantstrømpoppstilling for regnskapsåret avsluttet per denne datoen og noter til årsregnskapet, herunder et sammendrag av viktige regnskapsprinsipper.
- konsernregnskapet, som består av balanse per 31. desember 2023, resultatregnskap, kontantstrømpoppstilling for regnskapsåret avsluttet per denne datoen og noter til årsregnskapet, herunder et sammendrag av viktige regnskapsprinsipper.

Etter vår mening

- oppfyller årsregnskapet gjeldende lovkrav,
- gir selskapsregnskapet et rettviseende bilde av selskapets finansielle stilling per 31. desember 2023 og av dets resultater og kontantstrømmer for regnskapsåret avsluttet per denne datoen i samsvar med regnskapslovens regler og god regnskapsskikk i Norge, og
- gir konsernregnskapet et rettviseende bilde av konsernets finansielle stilling per 31. desember 2023 og av dets resultater og kontantstrømmer for regnskapsåret avsluttet per denne datoen i samsvar med regnskapslovens regler og god regnskapsskikk i Norge.

Grunnlag for konklusjonen

Vi har gjennomført revisjonen i samsvar med International Standards on Auditing (ISA-ene). Våre oppgaver og plikter i henhold til disse standardene er beskrevet nedenfor under *Revisors oppgaver og plikter ved revisjonen av årsregnskapet*. Vi er uavhengige av selskapet og konsernet i samsvar med kravene i relevante lover og forskrifter i Norge og International Code of Ethics for Professional Accountants (inkludert internasjonale uavhengighetsstandarder) utstedt av International Ethics Standards Board for Accountants (IESBA-reglene), og vi har overholdt våre øvrige etiske forpliktelser i samsvar med disse kravene. Innhentet revisjonsbevis er etter vår vurdering tilstrekkelig og hensiktsmessig som grunnlag for vår konklusjon.

Øvrig informasjon

Styret og daglig leder (ledelsen) er ansvarlige for informasjonen i årsberetningen. Vår konklusjon om årsregnskapet ovenfor dekker ikke informasjonen i årsberetningen.

I forbindelse med revisjonen av årsregnskapet er det vår oppgave å lese årsberetningen. Formålet er å vurdere hvorvidt det foreligger vesentlig inkonsistens mellom årsberetningen og årsregnskapet og den kunnskap vi har opparbeidet oss under revisjonen av årsregnskapet, eller hvorvidt informasjon i årsberetningen ellers fremstår som vesentlig feil. Vi har plikt til å rapportere dersom årsberetningen fremstår som vesentlig feil. Vi har ingenting å rapportere i så henseende.

Basert på kunnskapen vi har opparbeidet oss i revisjonen, mener vi at årsberetningen

- er konsistent med årsregnskapet og
- inneholder de opplysninger som skal gis i henhold til gjeldende lovkrav.

Deloitte AS and Deloitte Advokatfirma AS are the Norwegian affiliates of Deloitte NSE LLP, a member firm of Deloitte Touche Tohmatsu Limited, a UK private company limited by guarantee ("DTTL"). DTTL and each of its member firms are legally separate and independent entities. DTTL and Deloitte NSE LLP do not provide services to clients. Please see www.deloitte.com/about to learn more about our global network of member firms.

Deloitte Norway conducts business through two legally separate and independent limited liability companies; Deloitte AS, providing audit, consulting, financial advisory and risk management services, and Deloitte Advokatfirma AS, providing tax and legal services.

Registrert i Foretaksregisteret
Medlemmer av Den norske Revisorforening
Organisasjonsnummer: 980 211 282

Penneco Dokumentnøkkel: VYJNK-7D8MT-S38LP-8KCEW-3T7WV-86K7D



Deloitte.

Uavhengig revisors beretning
Trondheim Kino AS

Ledelsens ansvar for årsregnskapet

Ledelsen er ansvarlig for å utarbeide årsregnskapet og for at det gir et rettviseende bilde i samsvar med regnskapslovens regler og god regnskapsskikk i Norge. Ledelsen er også ansvarlig for slik internkontroll som den finner nødvendig for å kunne utarbeide et årsregnskap som ikke inneholder vesentlig feilinformasjon, verken som følge av misligheter eller utilsiktede feil.

Ved utarbeidelsen av årsregnskapet må ledelsen ta standpunkt til selskapets og konsernets evne til fortsatt drift og opplyse om forhold av betydning for fortsatt drift. Forutsetningen om fortsatt drift skal legges til grunn for årsregnskapet så lenge det ikke er sannsynlig at virksomheten vil bli avvirket.

Revisors oppgaver og plikter ved revisjonen av årsregnskapet

Vårt mål er å oppnå betryggende sikkerhet for at årsregnskapet som helhet ikke inneholder vesentlig feilinformasjon, verken som følge av misligheter eller utilsiktede feil, og å avgi en revisjonsberetning som inneholder vår konklusjon. Betryggende sikkerhet er en høy grad av sikkerhet, men ingen garanti for at en revisjon utført i samsvar med ISA-ene, alltid vil avdekke vesentlig feilinformasjon. Feilinformasjon kan oppstå som følge av misligheter eller utilsiktede feil. Feilinformasjon er å anse som vesentlig dersom den enkeltvis eller samlet med rimelighet kan forventes å påvirke de økonomiske beslutningene som brukerne foretar på grunnlag av årsregnskapet.

Som del av en revisjon i samsvar med ISA-ene, utøver vi profesjonelt skjønn og utviser profesjonell skepsis gjennom hele revisjonen. I tillegg:

- identifiserer og vurderer vi risikoen for vesentlig feilinformasjon i årsregnskapet, enten det skyldes misligheter eller utilsiktede feil. Vi utformer og gjennomfører revisjonshandlinger for å håndtere slike risikoer, og innhenter revisjonsbevis som er tilstrekkelig og hensiktsmessig som grunnlag for vår konklusjon. Risikoen for at vesentlig feilinformasjon som følge av misligheter ikke blir avdekket, er høyere enn for feilinformasjon som skyldes utilsiktede feil, siden misligheter kan innebære samarbeid, forfalskning, bevisste utelatelser, uriktige fremstillinger eller overstyring av internkontroll.
- opparbeider vi oss en forståelse av intern kontroll som er relevant for revisjonen, for å utforme revisjonshandlinger som er hensiktsmessige etter omstendighetene, men ikke for å gi uttrykk for en mening om effektiviteten av selskapets og konsernets interne kontroll.
- evaluerer vi om de anvendte regnskapsprinsippene er hensiktsmessige og om regnskapsestimatene og tilhørende noteopplysninger utarbeidet av ledelsen er rimelige.
- konkluderer vi på om ledelsens bruk av fortsatt drift-forutsetningen er hensiktsmessig, og, basert på innhentede revisjonsbevis, hvorvidt det foreligger vesentlig usikkerhet knyttet til hendelser eller forhold som kan skape tvil av betydning om selskapets og konsernets evne til fortsatt drift. Dersom vi konkluderer med at det eksisterer vesentlig usikkerhet, kreves det at vi i revisjonsberetningen henleder oppmerksomheten på tilleggsopplysningene i årsregnskapet, eller, dersom slike tilleggsopplysninger ikke er tilstrekkelige, at vi modifierer vår konklusjon. Våre konklusjoner er basert på revisjonsbevis innhentet frem til datoen for revisjonsberetningen. Etterfølgende hendelser eller forhold kan imidlertid medføre at selskapet og konsernet ikke kan fortsette driften.
- evaluerer vi den samlede presentasjonen, strukturen og innholdet i årsregnskapet, inkludert tilleggsopplysningene, og hvorvidt årsregnskapet gir uttrykk for de underliggende transaksjonene og hendelsene på en måte som gir et rettviseende bilde.
- innhenter vi tilstrekkelig og hensiktsmessig revisjonsbevis vedrørende den finansielle informasjonen til enhetene eller forretningsområdene i konsernet for å kunne gi uttrykk for en mening om konsernregnskapet. Vi er ansvarlige for å lede, følge opp og gjennomføre konsernrevisjonen. Vi har eneansvar for vår konklusjon om konsernregnskapet.

Vi kommuniserer med styret blant annet om det planlagte innholdet i og tidspunkt for revisjonsarbeidet og eventuelle vesentlige funn i revisjonen, herunder vesentlige svakheter i intern kontroll som vi avdekker gjennom revisjonen.

Pernico DokumentID: VYJNK-7D8MT-538LP-8KCEW-377WV-86K7D



Deloitte.

Uavhengig revisors beretning
Trondheim Kino AS

Trondheim, 27. mai 2024
Deloitte AS

Per Kr. Forseth
statsautorisert revisor
(elektronisk signert)

Pennco Dokumentnøkkel: VYJNK-7D8MT-538LP-8KCEW-377WV-86K7D



PENNEO

Signaturene i dette dokumentet er juridisk bindende. Dokument signert med "Penneo™ - sikker digital signatur". De signerende parter sin identitet er registrert, og er listet nedenfor.

"Med min signatur bekrefter jeg alle datoer og innholdet i dette dokument."

Forseth, Per Kristian

Statsautorisert revisor

På vegne av: Deloitte AS

Serienummer: no_bankid:9578-5999-4-2709515

IP: 163.116.xxx.xxx

2024-05-27 07:52:27 UTC



Penneo Dokumentnøkkel: VJNK-7D8MT-538LP-8KCEW-3T7WV-86K7D

Dokumentet er signert digitalt, med **Penneo.com**. Alle digitale signatur-data i dokumentet er sikret og validert av den datamaskin-utregnede hash-verdien av det opprinnelige dokument. Dokumentet er låst og tids-stemplet med et sertifikat fra en betrodd tredjepart. All kryptografisk bevis er integrert i denne PDF, for fremtidig validering (hvis nødvendig).

Hvordan bekrefter at dette dokumentet er originalen?

Dokumentet er beskyttet av ett Adobe CDS sertifikat. Når du åpner dokumentet i

Adobe Reader, skal du kunne se at dokumentet er sertifisert av **Penneo e-signature service <penneo@penneo.com>**. Dette garanterer at innholdet i dokumentet ikke har blitt endret.


Det er lett å kontrollere de kryptografiske beviser som er lokalisert inne i dokumentet, med Penneo validator - <https://penneo.com/validator>



Konsernregnskap

TRONDHEIM KINO AS

2023





Konsernregnskap
TRONDHEIM KINO AS
Balanse pr 31. desember

MORSELSKAP			KONSERN		
2022	2023	NOTE	EIENDELER	2023	2022
			Anleggsmidler		
0	590 603	12	Utsatt skattefordel	1 030 952	108 080
0	0	5	Hjemmeside	0	80 000
0	590 603		Sum immaterielle eiendeler	1 030 952	188 080
			Varige driftsmidler		
34 279 529	29 986 894	5	Tomter, bygninger og annen fast eiendom	45 417 737	50 786 609
1 043 225	2 145 796	5	Anlegg under utførelse	2 145 796	1 043 225
9 186 636	18 084 554	5	Driftsløsøre, inventar, verktøyo.l	18 227 648	9 291 275
44 509 390	50 217 244		Sum varige driftsmidler	65 791 181	61 121 109
			Finansielle anleggsmidler		
18 431 567	12 045 000	6	Investering i datterselskap	0	0
2 500 000	1 000 000	13	Lån til foretak i samme konsern	0	0
109 800	109 800	6	Investeringer i tilknyttet selskap	7 619 966	8 521 547
644 000	916 000		Egenkapitalinnskudd	916 000	644 000
0	0	6	Investeringer i felles kontrollert virksomhet	16 656 781	18 234 881
0	0	7	Investeringer i aksjer og andeler	235 008	235 008
9 309 204	12 124 596	10	Netto pensjonsmidler	12 124 596	9 309 204
30 994 571	26 195 396		Sum finansielle anleggsmidler	37 552 351	36 944 640
75 503 961	77 003 243		Sum anleggsmidler	104 374 484	98 253 829
			Omløpsmidler		
1 573 340	2 302 701	16	Varelager / Prosjekt under arbeid	5 856 261	4 486 570
			Fordringer		
5 079 597	6 486 890		Kundefordringer	7 243 938	5 857 879
1 821 278	11 419 275	13, 17	Fordringer på selskap i samme konsern	0	0
31 097 776	38 969 311	14	Fordring konsernbank	0	0
592 096	658 810		Andre fordringer	2 440 717	2 494 079
38 590 747	57 534 286		Sum fordringer	9 684 655	8 351 958
			Investeringer		
19 262 163	0		Markedsbaserte obligasjoner	0	19 262 163
0	0	15	Andre finansielle instrumenter	125 000	125 000
19 262 163	0		Sum investeringer	125 000	19 387 163
895 803	1 039 839	14	Bankinnskudd, kontanter o.l.	57 566 527	42 308 303
60 322 053	60 876 826		Sum omløpsmidler	73 232 443	74 533 994
135 826 014	137 880 069		SUM EIENDELER	177 606 927	172 787 823





Konsernregnskap
TRONDHEIM KINO AS
Balanse pr 31. desember

MORSELSKAP			KONSERN		
2022	2023	NOTE	EGENKAPITAL OG GJELD	2023	2022
			Egenkapital		
			Innskutt egenkapital		
20 000 000	20 000 000	8, 9	Selskapskapital (20.000 aksjer à kr 1.000)	20 000 000	20 000 000
500 000	500 000	9	Overkurs	500 000	500 000
<u>20 500 000</u>	<u>20 500 000</u>		Sum innskutt egenkapital	<u>20 500 000</u>	<u>20 500 000</u>
			Opptjent egenkapital		
90 106 474	86 155 759	9	Annen egenkapital	120 257 706	122 820 230
<u>90 106 474</u>	<u>86 155 759</u>		Sum opptjent egenkapital	<u>120 257 706</u>	<u>122 820 230</u>
			Minoritetsinteresser	0	0
<u>110 606 474</u>	<u>106 655 759</u>	9	Sum egenkapital	<u>140 757 706</u>	<u>143 320 230</u>
			Gjeld		
			Avsetning for forpliktelser		
196 089	0	12	Utsatt skatt	0	0
<u>196 089</u>	<u>0</u>		Sum avsetninger for forpliktelser	<u>0</u>	<u>0</u>
			Annen langsiktig gjeld		
5 250 000	3 750 037		Gjeld til kredittinstitusjoner	3 750 037	5 250 000
<u>5 250 000</u>	<u>3 750 037</u>	11,13	Sum annen langsiktig gjeld	<u>3 750 037</u>	<u>5 250 000</u>
			Kortsiktig gjeld		
78 415	88 313	17	Gjeld til selskap i samme konsern	0	0
7 676 369	9 341 160		Leverandørgjeld	10 024 169	8 634 224
0	0	12	Betalbar skatt	22 492	226 565
1 630 629	2 642 774		Skyldige offentlige avgifter	3 217 664	2 093 050
0	4 000 000	17	Foreslått utbytte	4 000 000	0
<u>10 388 038</u>	<u>11 402 026</u>		Annen kortsiktig gjeld	<u>15 834 859</u>	<u>13 263 754</u>
<u>19 773 451</u>	<u>27 474 273</u>		Sum kortsiktig gjeld	<u>33 099 184</u>	<u>24 217 593</u>
<u>25 219 540</u>	<u>31 224 310</u>		Sum gjeld	<u>36 849 221</u>	<u>29 467 593</u>
<u>135 826 014</u>	<u>137 880 069</u>		SUM EGENKAPITAL OG GJELD	<u>177 606 927</u>	<u>172 787 823</u>

Trondheim, 22. mai 2024

Styret for Trondheim Kino AS

Bente Haugrønning
Styrets lederYngve Brox
Styrets nestlederOla Lund Renolen
StyremedlemNina Steen
StyremedlemJonny Anderssen
StyremedlemHeidi M. Anstensen Repvik
StyremedlemAstrid Hølmo Fasting
StyremedlemArild Kalkvik
Direktør



Konsernregnskap TRONDHEIM KINO AS Noter til regnskapet 2023

Note 1 Regnskapsprinsipper

Årsregnskapet er satt opp i samsvar med regnskapsloven av 1998 og god regnskapsskikk i Norge.

Konsolideringsprinsipper

Konsernregnskapet omfatter Trondheim Kino AS med datterselskaper hvor Trondheim Kino AS eier direkte eller indirekte mer enn 50 prosent. Det er anvendt ensartede regnskapsprinsipper i konsernselskapenes regnskaper. Alle vesentlige transaksjoner og mellomværende mellom selskaper i konsernet er eliminert. Investeringer i selskaper hvor konsernet har betydelig innflytelse (tilknyttede selskaper) behandles etter egenkapitalmetoden i konsernregnskapet. Betydelig innflytelse foreligger normalt når konsernet eier fra 20 til 50 prosent av den stemmeberettigede kapitalen.

Aksjer i datterselskaper er eliminert i konsernregnskapet etter oppkjøpsmetoden. Dette innebærer at det oppkjøpte selskapets eiendeler og gjeld vurderes til virkelig verdi på kjøpstidspunktet, og eventuell merpris ut over dette klassifiseres som goodwill.

Hovedregel for vurdering og klassifisering av eiendeler og gjeld

Eiendeler bestemt til varig eie eller bruk er klassifisert som anleggsmidler. Andre eiendeler er klassifisert som omløpsmidler. Fordringer som skal tilbakebetales innen et år er klassifisert som omløpsmidler. Ved klassifisering av kortsiktig og langsiktig gjeld er tilsvarende kriterier lagt til grunn.

Anleggsmidler er vurdert til anskaffelseskost med fradrag for planmessige avskrivninger. Dersom virkelig verdi av anleggsmidler er lavere enn balanseført verdi og verdifallet forventes ikke å være forbigående, er det foretatt nedskrivning til virkelig verdi. Anleggsmidler med begrenset økonomisk levetid avskrives lineært over den økonomiske levetiden.

Omløpsmidler er vurdert til laveste av anskaffelseskost og virkelig verdi. Annen langsiktig gjeld og kortsiktig gjeld er vurdert til pålydende beløp.

Aksjer og andeler i tilknyttet selskap og datterselskap

Investeringer i datterselskaper er balanseført til anskaffelseskost. Investeringene blir nedskrevet til virkelig verdi dersom verdifallet ikke er forbigående. Tilsvarende gjelder for investeringer i tilknyttede selskaper.

Eierandeler i felles kontrollert virksomhet

Eierandeler i felles kontrollert virksomhet vurderes etter kostmetoden.

Fordringer

Kundefordringer og andre fordringer er oppført til pålydende etter fradrag for avsetning til forventet tap. Avsetning til tap gjøres på grunnlag av en individuell vurdering av de enkelte fordringene.

Bankinnskudd, kontanter o.l.

Bankinnskudd, kontanter o.l. inkluderer kontanter, bankinnskudd og andre betalingsmidler med forfallsdato som er kortere enn tre måneder fra anskaffelse.

Pensjoner

Ved regnskapsføring av pensjon er lineær opptjeningsprofil og forventet sluttlønn som opptjeningsgrunnlag lagt til grunn. Planendringer fordeles over gjenværende opptjeningsstid. Arbeids giveravgift er inkludert i tallene.





Note 4 Annen driftskostnad

Spesifisering av andre driftskostnader.

Morselskap		Annen driftskostnad	Konsem	
2022	2023		2023	2022
2 381 032	2 446 587	Reklamekostnader	4 598 426	5 221 479
1 328 387	1 948 783	Data, internett, kommunikasjon	2 104 151	1 420 606
0	0	Andre tjenester	1 136 249	860 354
34 415 155	37 591 163	Andre kostnader	35 311 240	31 569 364
38 124 574	41 986 532	Sum	43 150 066	39 071 803

Note 5 Varige driftsmidler

Morselskap

	Anlegg under Utførelse	Tomter, bygn. og annen fast eiendom	Driftsløs inventar, verktoy ol	SUM
Anskaffelseskost 01.01.	1 043 225	67 581 246	75 193 553	143 818 024
Tilgang kjøpte driftsmidler	1 102 571	238 280	12 605 344	13 946 195
Avgang	0	0	0	0
Anskaffelseskost 31.12.	2 145 796	67 819 526	87 798 897	157 764 219
Akkumulerte avskrivninger 31.12.	0	37 832 632	69 714 343	107 546 975
Netto akk. og rev. nedskr. 31.12.	0	0	0	0
Avskrivninger, nedskrivninger og rev. ned. 31.12.	0	37 832 632	69 714 343	107 546 975
Bokført verdi pr. 31.12.	2 145 796	29 986 894	18 084 554	50 217 244

Årets avskrivninger	4 530 915	3 707 426	8 238 341
Økonomisk levetid	2- 6 %	10 - 25 %	
Avskrivningsplan	Lineær	Lineær	
Årlig leie av ikke balanseførte driftsmidler	17 474 056	392 359	17 866 415





Konsem

	Anlegg under Utførelse	Hjemmeside	Tomter, bygn. og annen fast eiendom	Driftsløs. inventar, verktoy ol	SUM
Anskaffelseskost 01.01.	1 043 225	240 000	90 591 860	78 480 771	170 355 856
Tilgang kjøpte driftsmidler	1 102 571	0	238 280	12 741 344	14 082 195
Avgang	0	0	0	0	0
Anskaffelseskost 31.12.	2 145 796	240 000	90 830 140	91 222 115	184 438 051
Akkumulerte avskrivninger 31.12.	0	240 000	45 412 406	72 994 467	118 646 873
Netto akk. og rev. nedskr. 31.12.	0	0	0	0	0
Avskrivninger, nedskrivninger og rev. ned. 31.12.	0	240 000	45 412 406	72 994 467	118 646 873
Bokført verdi pr. 31.12.	2 145 796	0	45 417 737	18 227 648	65 791 181

Årets avskrivninger 0 80 000 5 607 153 3 804 970 9 492 123

Økonomisk levetid

2- 6 % 10 - 25 %

Avskrivningsplan

Lineær Lineær

Arlig leie av ikke balanseførte driftsmidler

13 939 724 721 692 14 661 416

Note 6 Datterselskap, tilknyttet selskap m.v.

Morselskap

Firma	Resultat 2023	Egenkapital 31.12.2023	Ansk.-tidspunkt	Konsolidert (ja/nei)	Stemme og Eierandel	Mottatt Utbytte/ Kons.bidrag 2023
Filmfest Trondheim AS	-166 127	3 271 527	13.04.02	ja	100,00 %	0
Trondheim Kino Utvikling AS	7 854 221	16 573 333	19.12.11	ja	100,00 %	3 315 910
Trondheim Kino Eiendom AS	1 109 626	2 275 943	06.10.12	ja	100,00 %	1 712 900
Kinonor AS	-7 941	568 398	18.09.14	nei	45,00 %	0

Samtlige datterselskap og tilknyttede selskap har forretningskontor i Trondheim.

Konsem

Firma	Resultat 2023	Egenkapital 31.12.2023	Ansk.-tidspunkt	Konsolidert (ja/nei)	Forretnings-kontor	Stemme og Eierandel
Storytelling Media AS	-347 377	3 023 602	28.09.11	ja	Trondheim	100,00 %

Konsem

Tilknyttede selskaper innarbeidet etter EK-metode	Kinonor AS	Kinovasjon Norge AS	Location Norway AS
Eierandel	45 %	34,16 %	50 %
Merverdianalyse			
Andel balanseført egenkapital på kjøpstidspunkter	98 000	55 000	1 340 000
Henførbart merverdi	0	0	0
Goodwill	0	0	720 000
Anskaffelseskost	98 000	55 000	2 060 000
Beregning av årets resultatandel			
Andel årets resultat	-3 573	1 834 792	3 421 900
Avskrivning goodwill	0	0	0
Årets resultatandel	-3 573	1 834 792	3 421 900
Beregning av balanseført verdi 31.12.			
Inngående balanse 01.01.	276 960	8 244 586	18 234 881
Andel årets resultat	-3 573	1 834 792	3 421 900
Overføringer til/fra selskapet (utbytte, konsernbidrag)	0	-2 732 800	-5 000 000
Utgående balanse 31.12.	273 387	7 346 578	16 656 781





Note 7 Andre aksjeinvesteringer

Konsern

	Eierandel	Ansk.kost	Balansført verdi
<u>Anleggsmidler:</u>			
Filmparken AS	0,87 %	144 508	144 508
Filmweb AS	9,58 %	90 500	90 500
Sum		235 008	235 008

Note 8 Aksjekapital og aksjonærinformasjon

Aksjekapitalen i morselskapet pr. 31.12.2023 består av 20.000 aksjer á kr 1.000.
Samtlige aksjer eies av Trondheim Kommune.

Note 9 Egenkapital

Morselskap

	Aksje kapital	Overkurs	Annen egenkap.	Sum
Egenkapital 01.01.	20 000 000	500 000	90 106 474	110 606 474
<u>Årets endring i egenkapital:</u>				
Avsatt til utbytte	0	0	-4 000 000	-4 000 000
Årets resultat	0	0	49 286	49 286
Egenkapital 31.12.	20 000 000	500 000	86 155 759	106 655 759

Konsern

Egenkapital 01.01	143 320 230
<u>Årets endring i egenkapital:</u>	
Årets resultat	1 437 475
Avsatt til utbytte	-4 000 000
Omregningsdifferanse	1
Egenkapital 31.12	140 757 706





Note 10 Pensjonskostnader, -midler og -forpliktelser

Selskapet har pensjonsordninger som omfatter i alt 13 yrkesaktive og 32 pensjonister. Tilsvarende tall for 2022 var 18 og 27. Ordningene gir rett til definerte fremtidige ytelser. Disse er i hovedsak avhengig av antall opptjeningsår, lønnsnivå ved oppnådd pensjonsalder og størrelsen på ytelsene fra folketrygden. Forpliktelsene er fondert gjennom et forsikringselskap. I tillegg har ledende ansatte en tilleggspensjon utover den generelle ordning. Denne finansieres over selskapets drift og er udekket.

Morselskap			Konsern	
2022	2023		2023	2022
1 572 186	1 542 097	Nåverdi av årets pensjonsopptjening	1 542 097	1 572 186
1 559 642	2 373 139	Rentekostnad av pensjonsforpliktelsen	2 373 139	1 559 642
-2 412 152	-3 383 907	Avkastning på pensjonsmidler	-3 383 907	-2 412 152
66 325	106 189	Administrasjonskostnad	106 189	66 325
1 750 719	1 852 310	Resultatført estimatendring/-avvik	1 852 310	1 750 719
2 536 720	2 489 828	Netto pensjonskostnad	2 489 828	2 536 720

Morselskap			Konsern	
Sikrede (kollektive)	Usikrede (AFP)		Sikrede (kollektive)	Usikrede (AFP)
80 353 933	0	Beregnete pensjonsforpliktelser	80 353 933	0
-80 655 297	0	Pensjonsmidler (til markedsverdi)	-80 655 297	0
-10 324 928	0	Ikke resultatført virkning av estimatavvik	-10 324 928	0
-1 498 307	0	Periodisert arbeidsgiveravgift	-1 498 307	0
-12 124 596	0	Netto pensjonsmidler	-12 124 596	0

Økonomiske forutsetninger:	2023	2022
Diskonteringsrente	3,70 %	3,00 %
Forventet lønnsregulering	3,75 %	3,50 %
Forventet avkastning på fondsmidler	5,40 %	5,20 %
Årlig vekst i folketrygdens grunnbeløp	3,50 %	3,25 %
Årlig forventet reg. av pensjoner under utbetaling	2,90 %	2,63 %
Arbeidsgiveravgift	14,10 %	14,10 %

Som aktuarmessige forutsetninger for demografiske faktorer og avgang er lagt til grunn vanlig benyttede forutsetninger innen forsikring. Forpliktelsene er inklusive arbeidsgiveravgift.

Note 11 Langsiktig gjeld, pantstillelser og garantier

Langsiktig gjeld

Morselskap			Konsern	
2022	2023		2023	2022
0	0	Gjeld som forfaller mer enn fem år etter regnskapsårets slutt:	0	0
0	0	Gjeld til kredittinstitusjoner	0	0
0	0	Sum annen langsiktig gjeld	0	0

Pantstillelser og garantier, se note 14.





Note 12 Skattekostnad

Morselskap		Årets skattekostnad fremkommer slik:	Konsern	
2022	2023		2023	2022
0	0	Betalbar skatt	22 492	226 565
178 926	-786 692	Endring i utsatt skatt	-922 873	82 290
178 926	-786 692	Skattekostnad ordinært resultat	-900 381	308 855

Morselskap		Betalbar skatt i balansen fremkommer som følger:	Konsern	
2022	2023		2023	2022
0	0	Betalbar skatt i året skattekostnad	22 492	226 565
0	0	Skatt på avgitt konsernbidrag	0	0
0	0	Betalbar skatt i balansen	22 492	226 565

Morselskap		Avstemming fra nominell til faktisk skattesats:	Konsern	
2022	2023		2023	2022
747 272	-737 406	Ordinært resultat før skatt	537 094	4 903 943
747 272	-737 406	Årsresultat før skatt	537 094	4 903 943
164 400	-162 229	Forventet innt.skatt etter nominell skattesats	118 161	1 078 867
14 798	35 537	Skatteeffekten av følgende poster:		
-271	-660 000	Ikke fradragsberettigede kostnader	86 963	33 274
		Ikke skattepliktige inntekter	-1 105 504	-803 286
178 926	-786 692	Skattekostnad	-900 381	308 855
23,9 %	106,7 %	Effektiv skattesats	-167,6 %	6,3 %

Morselskap

Spesifikasjon av midlertidige forskjeller og underskudd til framføring, og skatteeffekten av disse:

	2023		2022	
	Fordel	Forpliktelse	Fordel	Forpliktelse
Driftsmidler	7 557 675	0	8 324 313	0
Fordringer	41 113	0	93 576	0
Pensjonsforpliktelser	0	12 124 596	0	9 309 204
Skattemessig underskudd til framføring	7 210 367	0	0	0
Sum	14 809 155	12 124 596	8 417 889	9 309 204
Netto utsatt fordel/forpliktelse i balansen	590 603	0	0	196 089

Konsern

Spesifikasjon av skatteeffekten av midlertidige forskjeller og underskudd til framføring:

	2023		2022	
	Fordel	Forpliktelse	Fordel	Forpliktelse
Driftsmidler	9 051 857	0	9 500 709	0
Fordringer	34 523	0	93 160	0
Varelager	70 000	0	70 000	0
Pensjonsforpliktelser	0	12 124 596	0	9 309 204
Underskudd til framføring	7 654 361	0	136 609	0
Sum	16 810 741	12 124 596	9 800 478	9 309 204
Netto utsatt skattefordel/-forpliktelse i balansen	1 030 952	0	108 080	0

Utsatt skattefordel er oppført med utgangspunkt i fremtidig inntekt.





Note 13 Lån til foretak i samme konsern

I forbindelse med utfisjonering av eiendom til nytt datterselskap Trondheim Kino Eiendom AS pr 1.1.2013, ble det ytet et langsiktig lån til datterselskapet. Utlånet utgjør inklusiv renter pr 31.12.2023 kr 1.000.000. Lånet er renteberegnet med 3 mnd nibor + 0,5% i 2023. Lånet skal ihht avtale nedbetales med årlig med kr 1,5 mill. Lånet skal være nedbetalt senest 31.12.2025. Låntaker har for 2023 betalt avdrag på lån ihht avtale. Det foreligger ingen pantstillelser knyttet til dette lånet.

Note 14 Bankinnskudd / Pantstillelser

Bankinnskudd, kontanter o.l. omfatter bundne skatetreksmidler med kr 905.839,- for morselskapet og kr 1.080.613,- for konsernet.

Trondheim Kino AS er hovedkontoinnehaver i konsernkontoordning og presenterer mellomværende i ordningen som netto fordring / gjeld.

Pantstillelser:

Konsernets mellomværende med Danske Bank er sikret med pant i følgende eiendeler:

	Bokført verdi
<i>Morselskap:</i>	
Varelager	2 302 701
Kundefordringer	6 486 890
Driftsmidler	50 217 244
<i>Datterselskap Trondheim Kino Eiendom:</i>	
Fast eiendom	15 430 843
Driftstilbehør	117 585

Note 15 Markedsbaserte obligasjoner og andre investeringer

Konsernregnskap	Anskaffelses- kost	Balansert verdi	Virkelig verdi
Kortsiktig investering i filmprosjekt	125 000	125 000	125 000

Note 16 Varelager / Prosjekt under arbeid

Morselskapet	2023	2022
Beholdning av 3D Brilller.	74 828	88 468
Beholdning av kioskvarer	2 227 873	1 484 872
Sum varelager pr 31.12.2023	2 302 701	1 573 340

Konsernregnskapet	2023	2022
Beholdning av 3D Brilller.	74 828	88 468
Beholdning av kioskvarer	2 227 873	1 484 872
Øvrig varelager	100 000	100 000
Prosjekt under arbeid *)	3 453 560	2 813 230
Sum varelager pr 31.12.2023	5 856 261	4 486 570

*) Prosjekt under arbeid gjelder påløpte kostnader i 2023 som gjelder gjennomføringen av filmfestivalen Kosmorama 2024 i regi av datterselskapet Filmfest Trondheim AS.





Note 17 Transaksjoner og mellomværende med nærstående parter

Selskapet eies av Trondheim Kommune, se omtalt i note 8.
Ytleiser til ledende ansatte og nærstående er omtalt i note 3.

Resultatmessige transaksjoner med nærstående parter:

Transaksjon/transaksjonsgruppe	Tilhører resultatlinje	Motpart	Forhold til motparten	2023	2022
Transaksjon/transaksjonsgruppe 1	Salgsinntekt	Filmfest Trondheim AS	Datterselskap	419 232	443 596
Transaksjon/transaksjonsgruppe 1	Salgsinntekt	Trondheim Kino Utvikling AS	Datterselskap	252 307	236 476
Transaksjon/transaksjonsgruppe 1	Salgsinntekt	Trondheim Kino Eiendom AS	Datterselskap	126 020	119 112
Transaksjon/transaksjonsgruppe 1	Salgsinntekt	Storytelling Media AS	Datterdatter	14 842	14 028
Transaksjon/transaksjonsgruppe 2	Andre driftsinntekt	Filmfest Trondheim AS	Datterselskap	332 000	348 500
Transaksjon/transaksjonsgruppe 3	Annen driftskostn	Filmfest Trondheim AS	Datterselskap	1 650 000	1 650 000
Transaksjon/transaksjonsgruppe 4	Annen driftskostn	Trondheim Kino Eiendom AS	Datterselskap	3 976 733	3 734 022
Transaksjon/transaksjonsgruppe 5	Inntekt på invest D	Trondheim Kino Eiendom AS	Datterselskap	0	0
Transaksjon/transaksjonsgruppe 5	Renteinntekt	Trondheim Kino Eiendom AS	Datterselskap	96 252	72 800
Transaksjon/transaksjonsgruppe 6	Salgsinntekt	Storytelling Media AS	Datterdatter	245 291	299 552
Transaksjon/transaksjonsgruppe 7	Salgsinntekt	Trondheim Kino Eiendom AS	Datterselskap	7 402	6 996
Transaksjon/transaksjonsgruppe 7	Salgsinntekt	Filmfest Trondheim AS	Datterselskap	111 026	104 940
Transaksjon/transaksjonsgruppe 7	Salgsinntekt	Trondheim Kino Utvikling AS	Datterselskap	7 402	6 996
Transaksjon/transaksjonsgruppe 7	Salgsinntekt	Trondheim Kino Utvikling AS	Datterselskap	7 402	6 996
Sum				7 245 907	7 046 013

Ytterligere forklaring på transaksjoner med nærstående parter:

Transaksjon/transaksjonsgruppe 1:

Utleie av driftsbemanning fra Trondheim Kino AS etter markedsmessige betingelser.

Transaksjon/transaksjonsgruppe 2:

Utleie av kinosaler i festivaluka etter markedsmessige betingelser.

Transaksjon/transaksjonsgruppe 3:

Sponsorkostnad som hovedsponsor ved Kosmorama.

Transaksjon/transaksjonsgruppe 4:

Husleie etter markedsmessige betingelser.

Transaksjon/transaksjonsgruppe 5:

Aksjeutbytte fra datterselskap og renter på lån.

Transaksjon/transaksjonsgruppe 6:

Filmleie etter markedsmessige betingelser.

Transaksjon/transaksjonsgruppe 7:

Salg av regnskaps tjenester etter markedsmessige betingelser.

Mellomværende med nærstående parter:

Motpart	Forhold til motparten	Kundefordringer/ Korts fordr		Utlån / Andre fordringer	
		2023	2022	2023	2022
Filmfest Trondheim AS	Datterselskap	3 898	0	0	0
Trondheim Kino Eiendom AS	Datterselskap	1 712 900	1 821 278	0	0
Trondheim Kino Eiendom AS *)	Datterselskap	0	0	1 000 000	2 500 000
Trondheim Kino Utvikling AS	Datterselskap	9 702 477	0	0	0
Storytelling Media AS	Datterdatterselskap	0	0	0	0
Sum		11 419 275	1 821 278	1 000 000	2 500 000

Motpart	Forhold til motparten	Leverandørgjeld		Kortsiktig / Langsiktig gjeld	
		2023	2022	2023	2022
Trondheim Kommune	Morselskap	0	0	0	0
Filmfest Trondheim AS	Datterselskap	6 250	0	0	0
Trondheim Kino Eiendom AS	Datterselskap	0	0	0	0
Storytelling Media AS	Datterdatterselskap	82 063	78 415	0	0
Sum		88 313	78 415	0	0

Ytterligere forklaring på mellomværende med nærstående parter:

*) Langsiktig utlån Trondheim Kino Eiendom AS. Se forøvrig note 13.



**Konsernregnskap
TRONDHEIM KINO AS****Kontantstrømoppstilling**

MORSELSKAP			KONSERN	
2022	2023		2023	2023
KONTANTSTRØMMER FRA OPERASJONELLE AKTIVITETER:				
747 272	-737 406	Ordinært resultat før skattekostnad	537 094	4 903 943
-951 666	0	Periodens betalte skatt	-226 565	-1 579 474
6 662 744	8 238 341	Ordinære avskrivninger	9 492 123	7 973 626
-779 966	-2 815 392	Pensjonskostnad uten kontanteffekt	-2 815 392	-779 966
86 836	0	Tap/gevinst v/avgang varige driftsmidler og finansielle anleggsmidler	0	86 836
-321 147	0	Poster klassifisert som investerings- eller finansieringsakt.	0	-321 147
-16 513	-729 361	Endring i varer	-1 369 691	-1 000 440
1 274 747	-1 407 293	Endring i kundefordringer	-1 386 059	737 296
1 367 264	1 664 791	Endring i leverandørgjeld	1 389 945	1 202 822
-1 801 233	-9 588 099	Endringer i konsemmellomværender	0	0
6 118 895	1 959 419	Endring i andre omløpsmidler og andre gjeldsposter	3 749 083	5 753 337
12 387 233	-3 415 000	Netto kontantstrømmer fra operasjonelle aktiviteter	9 370 538	16 976 833
KONTANTSTRØMMER FRA INVESTERINGSAKTIVITETER:				
-14 482 603	-13 946 195	Utbetalinger ved kjøp av varige driftsmidler	-14 082 195	-15 744 356
-259 000	-272 000	Utbetalinger ved kjøp av andre finansielle investeringer	-272 000	-259 000
1 500 000	1 500 000	Innbetaling på utlån til datterselskap	0	0
0	0	Endring i andel tilknyttede selskap	2 479 681	-3 650 069
-13 241 603	-12 718 195	Netto kontantstrøm fra investeringsaktiviteter	-11 874 514	-19 653 425
KONTANTSTRØMMER FRA FINANSIERINGSAKTIVITETER:				
-1 500 000	-1 499 963	Endring i langsiktig gjeld	-1 499 963	-1 500 000
2 354 129	-7 871 535	Netto endring i kassekreditt	0	0
0	19 262 163	Innbetaling ved realisasjon av kortsiktige investeringer	19 262 163	0
0	6 386 567	Tilbakebetaling av egenkapital fra DS	0	0
854 129	16 277 232	Netto kontantstrøm fra finansieringsaktiviteter	17 762 200	-1 500 000
-241	144 037	Netto endring i bankinnskudd, kontanter og lignende	15 258 224	-4 176 592
896 045	895 803	Beholdning av bankinnskudd, kontanter og lignende pr 01.01.	42 308 303	46 484 895
895 804	1 039 839	Beholdning av bankinnskudd, kontanter og lignende pr 31.12.	57 566 527	42 308 303





Verifikasjon

Transaksjon 09222115557518158811

Dokument

Trondheim Kino AS - Årsregnskap 2023
Hoveddokument
14 sider
Initiert på 2024-05-23 10:28:12 CEST (+0200) av Jørn Rørmark (JR)
Ferdigstilt den 2024-05-24 09:00:21 CEST (+0200)

Initiativtaker

Jørn Rørmark (JR)
Trondheim Kino AS
jorn@trondheimkino.no

Underskriverne

Bente Haugrønning (BH)
bente.haugronning@trym.no
Signert 2024-05-23 10:48:54 CEST (+0200)

Yngve Brox (YB)
yngve.brox@domstol.no
Signert 2024-05-23 10:28:57 CEST (+0200)

Ola Lund Renolen (OLR)
ola.renolen@gmail.com
Signert 2024-05-23 13:30:15 CEST (+0200)

Nina Steen (NS)
nina.steen@ntnu.no
Signert 2024-05-23 11:27:40 CEST (+0200)

Arild Kalkvik (AK)
arild@trondheimkino.no
Signert 2024-05-23 11:05:53 CEST (+0200)


Astrid Hølmo Fasting (AHF)
astrid-holmo.fasting@trondheim.kommune.no
Signert 2024-05-23 10:33:37 CEST (+0200)

Jonny Anderssen (JA)
jonny_azul@hotmail.com
Signert 2024-05-24 09:00:21 CEST (+0200)

Heidi Repvik (HR)
heidirepvik@gmail.com
Signert 2024-05-23 16:54:20 CEST (+0200)

Denne verifiseringen ble utstedt av Scrive. Informasjon i kursiv har blitt verifisert trygt av Scrive. For mer informasjon/bevis som angår dette dokumentet, se de skjulte vedleggene. Bruk en PDF-leser, som Adobe Reader, som kan vise skjulte vedlegg for å se vedleggene. Vennligst merk at hvis du skriver ut dokumentet, kan ikke en utskrevet kopi verifiseres som original i henhold til bestemmelsene nedenfor, og at en enkel utskrift vil være uten innholdet i de skjulte vedleggene. Den digitale signeringsprosessen (elektronisk forsegling) garanterer at dokumentet og de skjulte vedleggene er originale, og dette kan dokumenteres matematisk og uavhengig av Scrive. Scrive tilbyr også en tjeneste som lar deg automatisk verifisere at dokumentet er originalt på: <https://scrive.com/verify>





Styrets beretning 2023

Trondheim Kino AS

Virksomhet, lokalisering og eierforhold

Trondheim Kino AS er et selskap heleid av Trondheim kommune. Selskapet ble etablert som aksjeselskap 1. september 1999, men ble etablert som virksomhet i 1918. Selskapets hovedvirksomhet er kinovirksomhet og annen virksomhet naturlig knyttet til dette. Bedriften er lokalisert ved Prinsen og Nova kinosenter i Trondheim, Kimen Kulturhus i Stjørdal samt den nye Steinkjer kino i Steinkjer kulturhus. Alle eierpålagte føringer som er kommunisert til selskapet, er fulgt opp.

Marked og omsetning

Kinoen hadde 620.000 besøkende fordelt på 26.000 forestillinger i 2023. Det utgjør et snitt på ca. 24 pr. forestilling. Antall besøkende på kino gikk opp fra 569.000 i 2022 og 392.000 i 2021. 2020 og 2021 har vært kinoens svakeste år noensinne og skyldtes at vi ble hardt rammet av Corona- pandemien. 2023 var fortsatt et svakt år sammenlignet med tidligere år, men vi så en klar forbedring mot 2022 og 2021. De største filmene i 2023 var «Barbie», «Oppenheimer» og «Avatar - The Way of Water». Den største norske filmen var «Kampen om Narvik», som også var den femte mest besøkte filmen i 2023.

Konsernet

I konsernet inngår Filmfest Trondheim AS, Trondheim Kino Utvikling AS og Trondheim Kino Eiendom AS med 100 % eierandel.


Filmfest Trondheim AS eier og driver Kosmorama Trondheim Internasjonale Filmfestival. Selskapets formål er å etablere og drive filmfestival i Trondheim, import av film og annen virksomhet naturlig knyttet til formidling av film.

Trondheim Kino Utvikling AS forvalter investeringene i Location Norway AS, Kinovasjon Norge AS, Storytelling Media AS, Filmweb AS og Filmparken AS. Selskapet ble opprettet for å utvikle og ivareta kinoens interesser, samt styrke kinoens økonomiske og strategiske posisjon. Dets formål er å eie, drive, etablere og utvikle selskap tilknyttet kino og film. Storytelling Media AS eies 100 % av Trondheim Kino Utvikling AS, og importerer og distribuerer film nasjonalt. Selskapet spiller en viktig rolle i den regionale filmbransjen og har sikret flere regionale produksjoner nasjonal distribusjon. Selskapet spiller også en viktig rolle med tanke på å sikre norske kinoer nok barnefilm av høy kvalitet.

Trondheim Kino Eiendom AS eier Prinsens gate 2A og B i Trondheim. Største leietaker er Trondheim Kino AS. Selskapets formål er å eie, forvalte, drive og utvikle eiendom.

Videre har Trondheim Kino AS tatt initiativ til etableringen av kinokjeden KinoNor AS i 2014, hvor selskapets eierandel er 45 %.

Side 1 av 4



I konsernet Trondheim Kino inngår de heleide datterselskapene og resultatandeler for eierinteressene i de øvrige selskapene.

Fortsatt drift

Bedriftens regnskap gir etter styrets mening et tilfredsstillende bilde på Trondheim Kino AS sin situasjon per 31.12.2023. Årsresultatet ble på kr 49 tnok mot kr 568 tnok det foregående år. For konsernet ble årsresultatet 1,4 mnok mot 4,6 mnok i 2022.

Trondheim Kino AS har pr. 31.12.2023 en egenkapitalandel på 77,4 % i morselskapet og 79 % i konsernet. Styret mener dette er tilfredsstillende og forsvarlig i forhold til den risiko som virksomheten medfører.

Styret bekrefter at forutsetningen for fortsatt drift er lagt til grunn ved avleggelsen av årsregnskapet.

Ansatte og miljø

Samlet sykefravær i 2023 var 3,6 %, noe lavere enn i 2022. Styret er tilfreds med nivået på sykefraværet sett i lys av etterdønningene av pandemien. Kinoen har jobbet systematisk med å redusere fraværet, og har iverksatt tiltak løpende. Styret har stor oppmerksomhet på å fortsette arbeidet med å redusere fravær og styrke arbeidsmiljøet og bedriften arbeider derfor kontinuerlig med arbeidsmiljøet og arbeidsmiljøet ved bedriften anses som godt.

HMS-arbeid

Bedriften har et godt fungerende HMS-arbeid og en oppdatert "Håndbok for internkontroll".

Styreforsikring

Styret i Trondheim Kino AS er forsikret gjennom Trondheim Kommunes ordning.

Likestilling

Trondheim Kino AS styre bestod i 2023 av 7 medlemmer; hvorav 4 kvinner og 3 menn. Fem medlemmer er valgt av generalforsamlingen. De ansatte velger to styrerepresentanter.

Selskapets ledergruppe bestod i 2023 av 2 kvinner og 2 menn. Totalt for de fast tilsatte ved kinoen er fordelingen 60 % kvinner og 40 % menn. Gjennomsnittsalderen for de ansatte er 25 år.

Både styret og ledelsen er bevisst på de samfunnsmessige forventningene om tiltak for å fremme likestilling i bedriften, og deler denne ambisjonen.

Ytre miljø

Den type virksomhet som bedriften utøver har lite påvirkning på det ytre miljø. Likevel har styret og administrasjonen fokus på å redusere eventuell negativ miljømessig påvirkning. Selskapet er miljøsertifisert som "Miljøfyrtårn" og har fokus på vår innvirkning på miljøet rundt oss. Både internt og eksternt miljøarbeid er prioriterte satsingsområder for bedriften og





det arbeides målrettet med fire utvalgte bærekraftsmål. Kinoen samarbeider med "Too good to go" for å unngå matsvinn både i Trondheim og i Stjørdal. Ordningen planlegges også innført i Steinkjer. Det er installert solceller på taket av Prinsen Kinosenter.

Åpenhetsloven

Trondheim Kino overholder krav som stilles i Åpenhetsloven med første rapportering i 2023. Oppdatert redegjørelse om arbeidet vil publiseres på www.trondheimkino.no innen 30.06.24.

Finansiell risiko

Selskapet er eksponert mot endringer i rentenivået da selskapets langsiktige lån er rentebærende. Selskapet har hele likviditetsbeholdning i bank med lav risiko. Risiko for at motparter ikke har økonomisk evne til å oppfylle sine forpliktelser anses lav, da det historisk har vært lite tap på fordringer. Likviditeten i selskapet er tilfredsstillende.


Utvikling fremover

Trondheim Kino skal fortsatt ha hovedfokus på å gi vårt publikum gode kinoopplevelser, og arbeidet med å kvalitetssikre og forsterke dette vil være prioritert fremover. De økonomiske og markedsmessige konsekvensene av Corona-pandemien har vært enorme for bransjen, og spenningen ligger fortsatt i å se hvilke langsiktige konsekvenser pandemien vil få for oss. Kinoen jobber derfor med å sikre selskapets økonomiske posisjon i et marked i endring.

Trondheim kino etablerte høsten 2023 kinodrift i Steinkjer kulturhus og kinoen har blitt regionens nest største kino, etter Trondheim. Det nye kulturhuset samler kulturaktiviteter som bibliotek, kulturhussal, galleri, museum og kino og vil bli et viktig bidrag til å skape aktivitet i sentrum av Steinkjer.

I 2023 var det ingen nye kinoer som knyttet seg til KinoNor. Gjennom kinokjeden vil Trondheim kino arbeide videre for å bedre våre innkjøpsavtaler og dermed effektivisere driften ytterligere.

Videre satsing på filmfestivalen Kosmorama gjennom datterselskapet Filmfest Trondheim AS, er en oppgave Trondheim Kino prioriterer høyt.



Resultat og anvendelse

Styret foreslår at overskuddet i Trondheim Kino AS på kr 49 286 disponeres på følgende måte:

Overført fra annen egenkapital:	kr -3.950.714
<u>Avsatt til utbytte:</u>	<u>kr 4.000.000</u>
Sum disponeringer:	kr 49.286

Trondheim 31.12.2023
22.05.2024

Bente Haugrønning
Styrets leder

Yngve Brox
Styrets nestleder

Ola Lund Renolen
Styremedlem

Nina Steen
Styremedlem

Astrid Hølmo-Fasting
Styremedlem

Jonny Anderssen
Styremedlem

Heidi Anstensen Repvik
Styremedlem

Arild Kalkvik
Direktør





Verifikasjon

Transaksjon 09222115557518159674

Dokument

Trondheim Kino AS - Styrets beretning 2023
Hoveddokument
4 sider
Initiert på 2024-05-23 10:28:39 CEST (+0200) av Jørn Rørmark (JR)
Ferdigstilt den 2024-05-24 08:59:59 CEST (+0200)

Initiativtaker

Jørn Rørmark (JR)
Trondheim Kino AS
jorn@trondheimkino.no

Underskriverne

Bente Haugrønning (BH)
bente.haugronning@trym.no
Signert 2024-05-23 10:49:13 CEST (+0200)

Yngve Brox (YB)
yngve.brox@domstol.no
Signert 2024-05-23 10:29:15 CEST (+0200)

Ola Lund Renolen (OLR)
ola.renolen@gmail.com
Signert 2024-05-23 13:29:52 CEST (+0200)

Nina Steen (NS)
nina.steen@ntnu.no
Signert 2024-05-23 11:28:19 CEST (+0200)

Arild Kalkvik (AK)
arild@trondheimkino.no
Signert 2024-05-23 11:06:27 CEST (+0200)

Astrid Hølmo Fasting (AHF)
astrid-holmo.fasting@trondheim.kommune.no
Signert 2024-05-23 10:34:47 CEST (+0200)

Jonny Anderssen (JA)
jonny_azul@hotmail.com
Signert 2024-05-24 08:59:59 CEST (+0200)

Heidi Repvik (HR)
heidirepvik@gmail.com
Signert 2024-05-23 16:53:47 CEST (+0200)

Denne verifiseringen ble utstedt av Scrive. Informasjon i kursiv har blitt verifisert trygt av Scrive. For mer informasjon/bevis som angår dette dokumentet, se de skjulte vedleggene. Bruk en PDF-leser, som Adobe Reader, som kan vise skjulte vedlegg for å se vedleggene. Vennligst merk at hvis du skriver ut dokumentet, kan ikke en utskrevet kopi verifiseres som original i henhold til bestemmelsene nedenfor, og at en enkel utskrift vil være uten innholdet i de skjulte vedleggene. Den digitale signeringsprosessen (elektronisk forsegling) garanterer at dokumentet og de skjulte vedleggene er originale, og dette kan dokumenteres matematisk og uavhengig av Scrive. Scrive tilbyr også en tjeneste som lar deg automatisk verifisere at dokumentet er originalt på: <https://scrive.com/verify>

