



## ÅRSREGNSKAPET FOR REGNSKAPSÅRET 2022 - GENERELL INFORMASJON

### Enheten

Organisasjonsnummer: 891 928 432  
Organisasjonsform: Aksjeselskap  
Foretaksnavn: ØKONOMIRÅDGIVER'N AS  
Forretningsadresse: Håkonskastet 5  
1453 BJØRNEMYR

### Regnskapsår

Årsregnskapets periode: 01.01.2022 - 31.12.2022

### Konsern

Morselskap i konsern: Nei

### Regnskapsregler

Regler for små foretak benyttet: Ja  
Benyttet ved utarbeidelsen av årsregnskapet til selskapet: Regnskapslovens alminnelige regler

### Årsregnskapet fastsatt av kompetent organ

Bekreftet av representant for selskapet: Bente Hovind  
Dato for fastsettelse av årsregnskapet: 16.06.2023

### Grunnlag for avgivelse

År 2022: Årsregnskapet er elektronisk innlevert  
År 2021: Tall er hentet fra elektronisk innlevert årsregnskap fra 2022

*Det er ikke krav til at årsregnskapet m.v. som sendes til Regnskapsregisteret er undertegnet. Kontrollen på at dette er utført ligger hos revisor/enhetens øverste organ. Sikkerheten ivaretas ved at innsender har rolle/rettighet for innsending av årsregnskapet via Altinn, og ved at det bekreftes at årsregnskapet er fastsatt av kompetent organ.*

Brønnøysundregistrene, 18.06.2024



### Resultatregnskap

| Beløp i: NOK                                  | Note | 2022             | 2021             |
|---|------|------------------|------------------|
| <b>RESULTATREGNSKAP</b>                       |      |                  |                  |
| <b>Inntekter</b>                              |      |                  |                  |
| Salgsinntekt                                  |      | 1 340 187        | 1 284 710        |
| <b>Sum inntekter</b>                          |      | <b>1 340 187</b> | <b>1 284 710</b> |
| <b>Kostnader</b>                              |      |                  |                  |
| Lønnskostnad                                  | 2    | 1 096 450        | 999 893          |
| Avskrivning på driftsmidler                   | 3    | 10 858           |                  |
| Annen driftskostnad                           | 2    | 219 050          | 279 095          |
| <b>Sum kostnader</b>                          |      | <b>1 326 357</b> | <b>1 278 988</b> |
| <b>Driftsresultat</b>                         |      | <b>13 829</b>    | <b>5 722</b>     |
| <b>Finansinntekter og finanskostnader</b>     |      |                  |                  |
| Annen finansinntekt                           |      | 1 805            | 1 576            |
| <b>Sum finansinntekter</b>                    |      | <b>1 805</b>     | <b>1 576</b>     |
| Annen finanskostnad                           |      | 3                |                  |
| <b>Sum finanskostnader</b>                    |      | <b>3</b>         |                  |
| <b>Netto finans</b>                           |      | <b>1 802</b>     | <b>1 576</b>     |
| <b>Ordinært resultat før skattekostnad</b>    |      | <b>15 631</b>    | <b>7 298</b>     |
| Skattekostnad på resultat                     | 4    | 3 439            | 1 606            |
| <b>Ordinært resultat etter skattekostnad</b>  |      | <b>12 192</b>    | <b>5 692</b>     |
| <b>Årsresultat</b>                            |      | <b>12 192</b>    | <b>5 692</b>     |
| <b>Årsresultat etter minoritetsinteresser</b> |      | <b>12 192</b>    | <b>5 692</b>     |
| <b>Totalresultat</b>                          |      | <b>12 192</b>    | <b>5 692</b>     |
| <b>Overføringer og disponeringer</b>          |      |                  |                  |
| Tilleggsutbytte                               |      |                  | 700 000          |
| Avsatt til annen egenkapital                  |      | 12 192           | -694 308         |
| <b>Sum overføringer og disponeringer</b>      | 5    | <b>12 192</b>    | <b>5 692</b>     |



## Resultatregnskap

| <b>Beløp i: NOK</b> | <b>Note</b> | <b>2022</b> | <b>2021</b> |
|---------------------|-------------|-------------|-------------|
|---------------------|-------------|-------------|-------------|

---



## Balanse

| Beløp i: NOK                                   | Note | 2022           | 2021           |
|--|------|----------------|----------------|
| <b>BALANSE - EIENDELER</b>                     |      |                |                |
| <b>Anleggsmidler</b>                           |      |                |                |
| <b>Immaterielle eiendeler</b>                  |      |                |                |
| <b>Varige driftsmidler</b>                     |      |                |                |
| Driftsløsøre, inventar o.a. utstyr             | 3    | 10 857         |                |
| <b>Sum varige driftsmidler</b>                 |      | <b>10 857</b>  |                |
| <b>Sum anleggsmidler</b>                       |      | <b>10 857</b>  | <b>0</b>       |
| <b>Omløpsmidler</b>                            |      |                |                |
| <b>Varer</b>                                   |      |                |                |
| <b>Fordringer</b>                              |      |                |                |
| Kundefordringer                                |      | 238 284        | 304 205        |
| Andre kortsiktige fordringer                   |      |                | 3 232          |
| <b>Sum fordringer</b>                          |      | <b>238 284</b> | <b>307 437</b> |
| <b>Bankinnskudd, kontanter og lignende</b>     |      |                |                |
| Bankinnskudd, kontanter o.l.                   | 7    | 410 520        | 374 527        |
| <b>Sum bankinnskudd, kontanter og lignende</b> |      | <b>410 520</b> | <b>374 527</b> |
| <b>Sum omløpsmidler</b>                        |      | <b>648 804</b> | <b>681 964</b> |
| <b>SUM EIENDELER</b>                           |      | <b>659 661</b> | <b>681 964</b> |
| <b>BALANSE - EGENKAPITAL OG GJELD</b>          |      |                |                |
| <b>Egenkapital</b>                             |      |                |                |
| <b>Innskutt egenkapital</b>                    |      |                |                |
| Aksjekapital (100 aksjer á kr 1.000)           |      | 100 000        | 100 000        |
| Overkurs                                       |      | 4 000          | 4 000          |
| <b>Sum innskutt egenkapital</b>                |      | <b>104 000</b> | <b>104 000</b> |
| <b>Opptjent egenkapital</b>                    |      |                |                |



## Balanse

| <b>Beløp i: NOK</b>             | <b>Note</b> | <b>2022</b>    | <b>2021</b>    |
|---------------------------------|-------------|----------------|----------------|
| Annen egenkapital               |             | 60 119         | 47 927         |
| <b>Sum opptjent egenkapital</b> |             | <b>60 119</b>  | <b>47 927</b>  |
| <b>Sum egenkapital</b>          | 5, 6        | <b>164 119</b> | <b>151 927</b> |
| <b>Sum langsiktig gjeld</b>     |             | <b>0</b>       | <b>0</b>       |
| <b>Kortsiktig gjeld</b>         |             |                |                |
| Leverandørgjeld                 |             | 12 570         | 43 970         |
| Betalbar skatt                  | 4           | 3 439          | 1 606          |
| Skyldig offentlige avgifter     | 7           | 201 177        | 226 081        |
| Annen kortsiktig gjeld          |             | 278 357        | 258 380        |
| <b>Sum kortsiktig gjeld</b>     |             | <b>495 542</b> | <b>530 037</b> |
| <b>Sum gjeld</b>                |             | <b>495 542</b> | <b>530 037</b> |
| <b>SUM EGENKAPITAL OG GJELD</b> |             | <b>659 661</b> | <b>681 964</b> |



## Brønnøysundregistrene

### ÅRSREGNSKAP FOR REGNSKAPSÅRET 2022 - GENERELL INFORMASJON

Journalnummer: 2023 587626

#### Enheten

Organisasjonsnummer: 891 928 432  
Organisasjonsform: Aksjeselskap  
Foretaksnavn: ØKONOMIRÅDGIVER'N AS  
Forretningsadresse: Håkonskastet 5  
1453 BJØRNEMYR

#### Regnskapsår

Årsregnskapets periode: 01.01.2022 - 31.12.2022

#### Konsern

Morselskap i konsern: Nei

#### Regnskapsregler

Regler for små foretak benyttet: Ja  
Benyttet ved utarbeidelsen av  
årsregnskapet til selskapet: Regnskapslovens alminnelige regler

#### Årsregnskapet fastsatt av kompetent organ

Bekreftet av representant for selskapet: Bente Hovind  
Dato for fastsettelse av årsregnskapet: 16.06.2023

#### Grunnlag for avgivelse

År 2022: Årsregnskap er elektronisk innlevert.  
År 2021: Tall er hentet fra elektronisk innlevert årsregnskap fra 2022.

*Det er ikke krav til at årsregnskapet m.v. som sendes til Regnskapsregisteret er undertegnet. Kontrollen på at dette er utført ligger hos revisor/enhetens øverste organ. Sikkerheten ivaretas ved at innsender har rolle/rettighet for innsending av årsregnskapet via Altinn, og ved at det bekreftes at årsregnskapet er fastsatt av kompetent organ.*

Brønnøysundregistrene, 18.07.2023



Organisasjonsnr: 891 928 432  
ØKONOMIRÅDGIVER'N AS

## RESULTATREGNSKAP

| Beløp i: NOK                                      | Note | 2022             | 2021             |
|---|------|------------------|------------------|
| <b>RESULTATREGNSKAP</b>                           |      |                  |                  |
| <b>Inntekter</b>                                  |      |                  |                  |
| Salgsinntekt                                      |      | 1 340 187        | 1 284 710        |
| <b>Sum inntekter</b>                              |      | <b>1 340 187</b> | <b>1 284 710</b> |
| <b>Kostnader</b>                                  |      |                  |                  |
| Lønnskostnad                                      | 2    | 1 096 450        | 999 893          |
| Avskrivning på driftsmidler                       | 3    | 10 858           |                  |
| Annen driftskostnad                               | 2    | 219 050          | 279 095          |
| <b>Sum kostnader</b>                              |      | <b>1 326 357</b> | <b>1 278 988</b> |
| <b>Driftsresultat</b>                             |      | <b>13 829</b>    | <b>5 722</b>     |
| <b>Finansinntekter og<br/>finanskostnader</b>     |      |                  |                  |
| Annen finansinntekt                               |      | 1 805            | 1 576            |
| <b>Sum finansinntekter</b>                        |      | <b>1 805</b>     | <b>1 576</b>     |
| Annen finanskostnad                               |      | 3                |                  |
| <b>Sum finanskostnader</b>                        |      | <b>3</b>         |                  |
| <b>Netto finans</b>                               |      | <b>1 802</b>     | <b>1 576</b>     |
| <b>Ordinært resultat før<br/>skattekostnad</b>    |      | <b>15 631</b>    | <b>7 298</b>     |
| Skattekostnad på resultat                         | 4    | 3 439            | 1 606            |
| <b>Ordinært resultat etter<br/>skattekostnad</b>  |      | <b>12 192</b>    | <b>5 692</b>     |
| <b>Årsresultat</b>                                |      | <b>12 192</b>    | <b>5 692</b>     |
| <b>Årsresultat etter<br/>minoritetsinteresser</b> |      | <b>12 192</b>    | <b>5 692</b>     |
| <b>Totalresultat</b>                              |      | <b>12 192</b>    | <b>5 692</b>     |
| <b>Overføringer og<br/>disponeringer</b>          |      |                  |                  |
| Tilleggsutbytte                                   |      |                  | 700 000          |
| Avsatt til annen<br>egenkapital                   |      | 12 192           | -694 308         |
| <b>Sum overføringer og<br/>disponeringer</b>      | 5    | <b>12 192</b>    | <b>5 692</b>     |



Organisasjonsnr: 891 928 432  
ØKONOMIRÅDGIVER'N AS

## BALANSE

| Beløp i: NOK | Note | 2022 | 2021 |
|--------------|------|------|------|
|--------------|------|------|------|

### BALANSE - EIENDELER

#### Anleggsmidler Immaterielle eiendeler

#### Varige driftsmidler

|  |   |        |  |
|--|---|--------|--|
| Driftsløsøre, inventar o.<br>a. utstyr | 3 | 10 857 |  |
| Sum varige driftsmidler                |   | 10 857 |  |

|                   |  |        |   |
|-------------------|--|--------|---|
| Sum anleggsmidler |  | 10 857 | 0 |
|-------------------|--|--------|---|

#### Omløpsmidler

#### Varer

#### Fordringer

|                                 |  |         |         |
|---------------------------------|--|---------|---------|
| Kundefordringer                 |  | 238 284 | 304 205 |
| Andre kortsiktige<br>fordringer |  |         | 3 232   |
| Sum fordringer                  |  | 238 284 | 307 437 |

#### Bankinnskudd, kontanter og lignende

|  |   |         |         |
|--|---|---------|---------|
| Bankinnskudd, kontanter o.<br>l.           | 7 | 410 520 | 374 527 |
| Sum bankinnskudd,<br>kontanter og lignende |   | 410 520 | 374 527 |

|                  |  |         |         |
|------------------|--|---------|---------|
| Sum omløpsmidler |  | 648 804 | 681 964 |
|------------------|--|---------|---------|

|               |  |         |         |
|---------------|--|---------|---------|
| SUM EIENDELER |  | 659 661 | 681 964 |
|---------------|--|---------|---------|

### BALANSE - EGENKAPITAL OG GJELD

#### Egenkapital

#### Innskutt egenkapital

|   |  |         |         |
|---|--|---------|---------|
| Aksjekapital (100 aksjer<br>á kr 1.000) |  | 100 000 | 100 000 |
| Overkurs                                |  | 4 000   | 4 000   |
| Sum innskutt egenkapital                |  | 104 000 | 104 000 |

#### Opptjent egenkapital

|                          |  |        |        |
|--------------------------|--|--------|--------|
| Annen egenkapital        |  | 60 119 | 47 927 |
| Sum opptjent egenkapital |  | 60 119 | 47 927 |

|                 |      |         |         |
|-----------------|------|---------|---------|
| Sum egenkapital | 5, 6 | 164 119 | 151 927 |
|-----------------|------|---------|---------|

|                      |  |   |   |
|----------------------|--|---|---|
| Sum langsiktig gjeld |  | 0 | 0 |
|----------------------|--|---|---|



|                                 |                |                |
|---------------------------------|----------------|----------------|
| <b>Kortsiktig gjeld</b>         |                |                |
| Leverandørgjeld                 | 12 570         | 43 970         |
| Betalbar skatt                  | 3 439          | 1 606          |
| Skyldig offentlige avgifter     | 201 177        | 226 081        |
| Annen kortsiktig gjeld          | 278 357        | 258 380        |
| <b>Sum kortsiktig gjeld</b>     | <b>495 542</b> | <b>530 037</b> |
| <b>Sum gjeld</b>                | <b>495 542</b> | <b>530 037</b> |
| <b>SUM EGENKAPITAL OG GJELD</b> | <b>659 661</b> | <b>681 964</b> |



Organisasjonsnr: 891 928 432  
ØKONOMIRÅDGIVER'N AS

NOTEOPPLYSNINGER - SELSKAP - alle poster oppgitt i hele tall

Note  
2

Antall årsverk i regnskapsåret  
1.00

Sum Beløp

Balanseført verdi 31.12. Varige driftsmidler Immaterielle eiend.

Konsernregnskap

Morselskapet sitt navn

Forretningskontor for morselskapet

Begrunnelse for at datterselskap er utelatt fra konsolideringen

Samlet beløp - tilknyttet selskap Årets Fjorårets

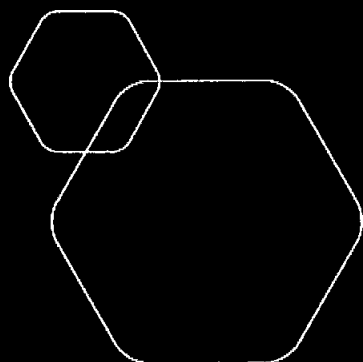
Samlet beløp - foretak i samme konsern Årets Fjorårets

Samlet beløp - foretak i samme konsern Årets Fjorårets

Samlet beløp - felles kontrollert virksomhet Årets Fjorårets

Pantstillelse Beløp

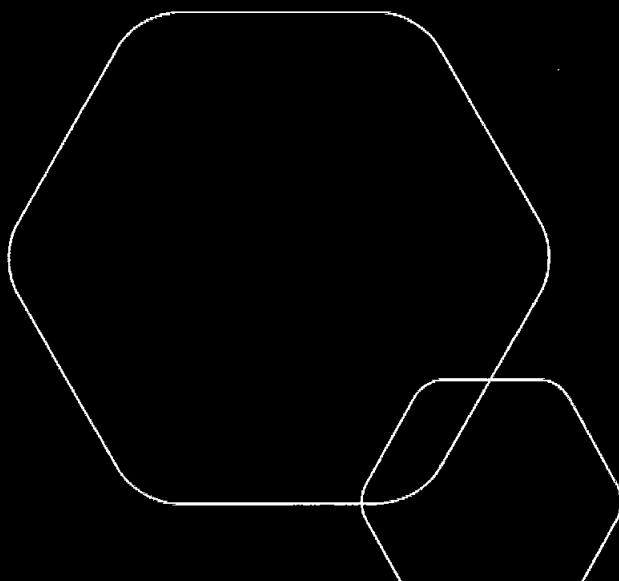
Beholdning av egne aksjer Antall Pålydende Andel av aksjek.



# Årsregnskap 2022

## Økonomirådgiver'n AS

Resultatregnskap  
Balanse  
Noter  
Revisjonsberetning



Org.nr.: 891 928 432



| <b>Resultatregnskap</b>                   |      |                  |                  |
|---|------|------------------|------------------|
| Økonomirådgiver'n AS                      |      |                  |                  |
| <b>Driftsinntekter og driftskostnader</b> | Note | 2022             | 2021             |
| Salgsinntekt                              |      | 1 340 187        | 1 284 710        |
| Sum driftsinntekter                       |      | <u>1 340 187</u> | <u>1 284 710</u> |
| Lønnskostnad                              | 2    | 1 096 450        | 999 893          |
| Avskrivning på driftsmidler               | 3    | 10 858           | 0                |
| Annen driftskostnad                       | 2    | 219 050          | 279 095          |
| Sum driftskostnader                       |      | <u>1 326 357</u> | <u>1 278 988</u> |
| Driftsresultat                            |      | <u>13 829</u>    | <u>5 722</u>     |
| <b>Finansinntekter og finanskostnader</b> |      |                  |                  |
| Annen finansinntekt                       |      | 1 805            | 1 576            |
| Annen finanskostnad                       |      | 3                | 0                |
| Resultat av finansposter                  |      | <u>1 802</u>     | <u>1 576</u>     |
| Resultat før skattekostnad                |      | <u>15 631</u>    | <u>7 298</u>     |
| Skattekostnad på resultat                 | 4    | 3 439            | 1 606            |
| Årsoverskudd                              |      | <u>12 192</u>    | <u>5 692</u>     |
| <b>Overføringer</b>                       |      |                  |                  |
| Tilleggsutbytte                           |      | 0                | 700 000          |
| Avsatt til annen egenkapital              |      | 12 192           | -694 308         |
| Sum overføringer                          | 5    | <u>12 192</u>    | <u>5 692</u>     |




| <b>Balanse</b>                     |      |                |                |
|------------------------------------|------|----------------|----------------|
| Økonomirådgiver'n AS               |      |                |                |
| Eiendeler                          | Note | 2022           | 2021           |
| <b>Anleggsmidler</b>               |      |                |                |
| <b>Varige driftsmidler</b>         |      |                |                |
| Driftsløsøre, inventar o.a. utstyr | 3    | 10 857         | 0              |
| Sum varige driftsmidler            |      | <u>10 857</u>  | <u>0</u>       |
| Sum anleggsmidler                  |      | <u>10 857</u>  | <u>0</u>       |
| <b>Omløpsmidler</b>                |      |                |                |
| Kundefordringer                    |      | 238 284        | 304 205        |
| Andre kortsiktige fordringer       |      | 0              | 3 232          |
| Sum fordringer                     |      | <u>238 284</u> | <u>307 437</u> |
| Bankinnskudd, kontanter o.l.       | 7    | 410 520        | 374 527        |
| Sum omløpsmidler                   |      | <u>648 804</u> | <u>681 964</u> |
| Sum eiendeler                      |      | <u>659 661</u> | <u>681 964</u> |

**Balanse**

## Økonomirådgiver'n AS

| Egenkapital og gjeld                 | Note | 2022           | 2021           |
|--------------------------------------|------|----------------|----------------|
| <b>Innskutt egenkapital</b>          |      |                |                |
| Aksjekapital (100 aksjer á kr 1.000) |      | 100 000        | 100 000        |
| Overkurs                             |      | 4 000          | 4 000          |
| Sum innskutt egenkapital             |      | <u>104 000</u> | <u>104 000</u> |
| <b>Opptjent egenkapital</b>          |      |                |                |
| Annen egenkapital                    |      | 60 119         | 47 927         |
| Sum opptjent egenkapital             |      | <u>60 119</u>  | <u>47 927</u>  |
| Sum egenkapital                      | 5, 6 | <u>164 119</u> | <u>151 927</u> |
| <b>Gjeld</b>                         |      |                |                |
| <b>Kortsiktig gjeld</b>              |      |                |                |
| Leverandørgjeld                      |      | 12 570         | 43 970         |
| Betalbar skatt                       | 4    | 3 439          | 1 606          |
| Skyldig offentlige avgifter          | 7    | 201 177        | 226 081        |
| Annen kortsiktig gjeld               |      | 278 357        | 258 380        |
| Sum kortsiktig gjeld                 |      | <u>495 542</u> | <u>530 037</u> |
| Sum gjeld                            |      | <u>495 542</u> | <u>530 037</u> |
| Sum egenkapital og gjeld             |      | <u>659 661</u> | <u>681 964</u> |

Bjørnemyr, 24.05.2023  
Styret i Økonomirådgiver'n AS

  
Bente Hovind  
Styreleder/daglig leder



## Økonomirådgiver'n AS

### Noter til årsregnskapet for 2022

#### Note 1 Regnskapsprinsipper

##### Generelt

Årsregnskapet er satt opp i samvar med regnskapsloven og god regnskapsskikk for små foretak.

##### Klassifisering

Eiendeler bestemt til varig eie eller bruk er medtatt som anleggsmidler. Øvrige eiendeler er klassifisert som omløpsmidler. Gjeld som forfaller senere enn et år etter regnskapsperiodens utløp er oppført som langsiktig gjeld. Neste års avdrag på langsiktig gjeld er klassifisert som langsiktig.

##### Varige driftsmidler

Varige driftsmidler er vurdert til historisk kost etter fradrag for bedriftsøkonomiske avskrivninger som er beregnet på grunnlag av kostpris og antatt økonomisk levetid.

##### Fordringer

Fordringer er oppført i balansen med fordringens pålydende med fradrag for forventede tap.

##### Skattekostnad og utsatt skatt

Skattekostnaden er knyttet til det regnskapsmessige resultatet, og består av betalbar skatt og endring i netto utsatt skatt. Utsatt skatt i resultatregnskapet er skatt beregnet på endringer i midlertidige forskjeller mellom regnskapsmessige og skattemessige verdier. Utsatt skatt avsettes som langsiktig gjeld i balansen.

##### Driftsinntekter og driftskostnader

Inntektsføring av driftsinntekter skjer etter opptjeningsprinsippet som normalt vil være leveringstidspunktet for varer og tjenester. Kostnader medtas etter sammenstillingsprinsippet, dvs at kostnader medtas i samme periode som tilhørende inntekter inntektsføres.

#### Note 2 Lønnskostnader, godtgjørelser, antall ansatte mv

| Lønnskostnader består av       | 2022             | 2021           |
|--------------------------------|------------------|----------------|
| Lønn                           | 967 115          | 877 210        |
| Arbeidsgiveravgift             | 119 813          | 116 646        |
| Andre personalkostnader        | 9 521            | 6 037          |
| <b>Sum</b>                     | <b>1 096 450</b> | <b>999 893</b> |
| <br>                           |                  |                |
| Gjennomsnittlig antall ansatte | 1                | 2              |

Selskapet har ingen pensjonsforpliktelser eller avtaler om særskilte vederlag ved opphør eller endring av ansettelsesforhold eller verv for daglig leder eller styret. Det er ingen avtaler om bonus, overskuddsdeling, opsjoner eller lignede.

Foretaket plikter ikke å ha tjenestepensjon etter lov om obligatorisk tjenestepensjon.

Det er ikke ydet lån eller stilt sikkerhet til fordel for ansatte, aksjeeiere, ledende personer eller nærstående.

Kostnadsført revisjonshonorar utgjør kr 12.427,- eks mva.



## Økonomirådgiver'n AS

### Noter til årsregnskapet for 2022

#### Note 3 Driftsmidler

|                                       | Driftsløsøre,<br>inventar o.a.<br>utstyr | Sum varige<br>driftsmidler |
|---------------------------------------|--|----------------------------|
| Anskaffelseskost pr. 01.01.2022       | 0  | 0                          |
| Tilgang                               | 21 715                                   | 21 715                     |
| Avgang                                | 0  | 0                          |
| <b>Anskaffelseskost pr. 31.12.22</b>  | <b>21 715</b>                            | <b>21 715</b>              |
| <b>Akk.avskrivninger pr. 31.12.22</b> | <b>10 858</b>                            | <b>10 858</b>              |
| <b>Bokført verdi pr. 31.12.22</b>     | <b>10 857</b>                            | <b>10 857</b>              |
| <b>Årets avskrivninger</b>            | <b>10 858</b>                            | <b>10 858</b>              |
| Økonomisk levertid/avskrivningsplan   | 2 år                                     |                            |

#### Note 4 Skatter

|                          | 2022         | 2021         |
|--------------------------|--------------|--------------|
| Betalbar skatt           | 3 439        | 1 606        |
| <b>Sum skattekostnad</b> | <b>3 439</b> | <b>1 606</b> |

Ingen midlertidige forskjeller pr. 31.12.22 og 31.12.21.

#### Note 5 Egenkapital

|                                   | Aksje-<br>kapital | Overkurs     | Annen<br>egenkapital | Sum<br>egenkapital |
|-----------------------------------|-------------------|--------------|----------------------|--------------------|
| <b>Egenkapital pr. 01.01.2022</b> | 100 000           | 4 000        | 47 927               | 151 927            |
| Årets resultat                    |                   |              | 12 192               | 12 192             |
| <b>Egenkapital 31.12.2022</b>     | <b>100 000</b>    | <b>4 000</b> | <b>60 119</b>        | <b>164 119</b>     |

Utviklingen så langt i 2023 har ikke hatt vesentlig påvirkning på selskapets eiendeler og inntjening. Styret vurderer at forutsetningene for fortsatt drift er til stede og legger det til grunn for sin virksomhet.

#### Note 6 Antall aksjer, aksjeeiere m.v

##### Selskapets aksjonærer

Aksjekapitalen utgjør kr 100.000,- som består av 100 aksjer a kr 1.000,-.

##### Oversikt over aksjonærer pr. 31.12.22:

|                                      | Antall aksjer | Eierandel    | Stemme-<br>andel |
|--------------------------------------|---------------|--------------|------------------|
| Bente Hovind styreleder/daglig leder | 100           | 100 %        | 100 %            |
| <b>Totalt</b>                        | <b>100</b>    | <b>100 %</b> | <b>100 %</b>     |



## Økonomirådgiver'n AS

### Noter til årsregnskapet for 2022

#### Note 7 Bundne midler

I posten inngår bundne bankinnskudd med kr 51.844,-. Skyldig forskuddstrekk pr. 31.12.2022 utgjør kr 51.800,-.



Til generalforsamlingen i  
Økonomirådgiver'n AS AS



HVERVEN

## Uavhengig revisors beretning

### Konklusjon

Vi har revidert årsregnskapet for Økonomirådgiver'n AS som viser et overskudd på kr 12.192. Årsregnskapet består av balanse per 31. desember 2022, resultatregnskap for regnskapsåret avsluttet per denne datoen og noter til årsregnskapet, herunder et sammendrag av viktige regnskapsprinsipper.

Etter vår mening

- oppfyller årsregnskapet gjeldende lovkrav, og
- gir årsregnskapet et rettviseende bilde av selskapets finansielle stilling per 31. desember 2022 og av dets resultat for regnskapsåret avsluttet per denne datoen i samsvar med regnskapslovens regler og god regnskapsskikk i Norge.

### Grunnlag for konklusjonen

Vi har gjennomført revisjonen i samsvar med International Standards on Auditing (ISA-ene). Våre oppgaver og plikter i henhold til disse standardene er beskrevet nedenfor under Revisors oppgaver og plikter ved revisjonen av årsregnskapet. Vi er uavhengige av selskapet i samsvar med kravene i relevante lover og forskrifter i Norge og International Code of Ethics for Professional Accountants (inkludert internasjonale uavhengighetsstandarder) utstedt av International Ethics Standards Board for Accountants (IESBA-reglene), og vi har overholdt våre øvrige etiske forpliktelser i samsvar med disse kravene. Innhentet revisjonsbevis er etter vår vurdering tilstrekkelig og hensiktsmessig som grunnlag for vår konklusjon.

### Ledelsens ansvar for årsregnskapet

Styret og daglig leder (ledelsen) er ansvarlig for å utarbeide årsregnskapet og for at det gir et rettviseende bilde i samsvar med regnskapslovens regler og god regnskapsskikk i Norge. Ledelsen er også ansvarlig for slik intern kontroll som den finner nødvendig for å kunne utarbeide et årsregnskap som ikke inneholder vesentlig feilinformasjon, verken som følge av misligheter eller utilsiktede feil.

Ved utarbeidelsen av årsregnskapet må ledelsen ta standpunkt til selskapets evne til fortsatt drift og opplyse om forhold av betydning for fortsatt drift. Forutsetningen om fortsatt drift skal legges til grunn for årsregnskapet så lenge det ikke er sannsynlig at virksomheten vil bli avvirket.

### Revisors oppgaver og plikter ved revisjonen av årsregnskapet

Vårt mål er å oppnå betryggende sikkerhet for at årsregnskapet som helhet ikke inneholder vesentlig feilinformasjon, verken som følge av misligheter eller utilsiktede feil, og å avgi en revisjonsberetning som inneholder vår konklusjon. Betryggende sikkerhet er en høy grad av sikkerhet, men ingen garanti

## HVERVEN REVISJON

Statsautoriserte revisorer

MEMBER AV DEN NORSKE REVISORFØRENING

Kartverksveien 5 | 3511 Hønefoss | 32 11 69 00 | NO 979 290 861 MVA | [hvervenrevisjon.no](http://hvervenrevisjon.no)





for at en revisjon utført i samsvar med ISA-ene, alltid vil avdekke vesentlig feilinformasjon. Feilinformasjon kan oppstå som følge av misligheter eller utilsiktede feil. Feilinformasjon er å anse som vesentlig dersom den enkeltvis eller samlet med rimelighet kan forventes å påvirke økonomiske beslutninger som brukerne foretar, på grunnlag av årsregnskapet.

For videre beskrivelse av revisors oppgaver og plikter vises det til:  
<https://revisorforeningen.no/revisjonsberetninger>.

Hønefoss, 24. mai 2023  
**Hverven Revisjon AS**

*(elektronisk signert)*

---

Toril Dolvik  
statsautorisert revisor



**HVERVEN REVISJON**  
Statsautoriserte revisorer

MEDLEM AV DEN NORSKE REVISORFØRENING

Kartverksveien 5 | 3511 Hønefoss | 32 11 69 00 | NO 979 290 861 MVA | [hvervenrevisjon.no](http://hvervenrevisjon.no)

