



ÅRSREGNSKAPET FOR REGNSKAPSÅRET 2024 - GENERELL INFORMASJON

Enheten

Organisasjonsnummer: 988 509 795
Organisasjonsform: Aksjeselskap
Foretaksnavn: ÅDALEN TRUCK AS
Forretningsadresse: Trøskenveien 36
1712 GRÅLUM

Regnskapsår

Årsregnskapets periode: 01.01.2024 - 31.12.2024

Konsern

Morselskap i konsern: Ja
Konsernregnskap lagt ved: Nei

Regnskapsregler

Regler for små foretak benyttet: Ja
Benyttet ved utarbeidelsen av årsregnskapet til selskapet: Regnskapslovens alminnelige regler

Årsregnskapet fastsatt av kompetent organ

Bekreftet av representant for selskapet: Ørjan Ådalen
Dato for fastsettelse av årsregnskapet: 23.05.2025

Grunnlag for avgivelse

År 2024: Årsregnskapet er elektronisk innlevert
År 2023: Tall er hentet fra elektronisk innlevert årsregnskap fra 2024

Det er ikke krav til at årsregnskapet m.v. som sendes til Regnskapsregisteret er undertegnet. Kontrollen på at dette er utført ligger hos revisor/enhetens øverste organ. Sikkerheten ivaretas ved at innsender har rolle/rettighet for innsending av årsregnskapet via Altinn, og ved at det bekreftes at årsregnskapet er fastsatt av kompetent organ.

Brønnøysundregistrene, 10.07.2025



Resultatregnskap

Beløp i: NOK	Note	2024	2023
RESULTATREGNSKAP			
Inntekter			
Salgsinntekt	1	239 507 012	193 846 890
Annen driftsinntekt		1 792 629	4 347 551
Sum inntekter		241 299 641	198 194 441
Kostnader			
Varekostnad		185 837 884	140 235 373
Lønnskostnad	2	17 685 888	21 055 091
Avskrivning av driftsmidler og immaterielle eiendeler	3, 4	907 486	906 391
Annen driftskostnad	2	24 874 783	21 525 081
Sum kostnader		229 306 041	183 721 935
Driftsresultat		11 993 600	14 472 506
Finansinntekter og finanskostnader			
Renteinntekt fra foretak i samme konsern		648 461	607 534
Annen renteinntekt		1 120 990	465 118
Annen finansinntekt	5	2 386 720	2 686 717
Sum finansinntekter		4 156 171	3 759 370
Annen rentekostnad		544 442	223 266
Annen finanskostnad	5	5 992 094	3 713 348
Sum finanskostnader		6 536 536	3 936 614
Netto finans		-2 380 365	-177 244
Resultat før skattekostnad		9 613 234	14 295 262
Skattekostnad på resultat	6	2 139 079	3 173 196
Årsresultat		7 474 155	11 122 066
Årsresultat etter minoritetsinteresser		7 474 155	11 122 066
Totalresultat		7 474 155	11 122 066



Resultatregnskap

Beløp i: NOK	Note	2024	2023
Overføringer og disponeringer			
Ordinært utbytte	7		4 000 000
Tilleggsutbytte	7	5 000 000	7 000 000
Avsatt til annen egenkapital	7	2 474 155	122 066
Sum overføringer og disponeringer		7 474 155	11 122 066



Balanse

Beløp i: NOK	Note	2024	2023
BALANSE - EIENDELER			
Anleggsmidler			
Immaterielle eiendeler			
Utvikling	3	49 311	103 105
Utsatt skattefordel	6		
Sum immaterielle eiendeler		49 311	103 105
Varige driftsmidler			
Tomter, bygninger o.a. fast eiendom	8		
Maskiner og anlegg	4, 8	2 614 001	2 802 168
Driftsløsøre, inventar o.a. utstyr	3, 8	1 261 378	553 220
Sum varige driftsmidler		3 875 379	3 355 388
Finansielle anleggsmidler			
Investering i datterselskap	9	1 938 991	98 542
Lån til foretak i samme konsern	8, 10	940 419	14 247 953
Sum finansielle anleggsmidler		2 879 410	14 346 495
Sum anleggsmidler		6 804 100	17 804 988
Omløpsmidler			
Varer			
Lager av varer og annen beholdning	8	45 610 743	99 119 462
Sum varer		45 610 743	99 119 462
Fordringer			
Kundefordringer	8, 10	21 549 983	13 934 248
Andre kortsiktige fordringer		439 223	885 112
Konsernfordringer	10	27 951 125	
Sum fordringer		49 940 332	14 819 360
Bankinnskudd, kontanter og lignende			
Bankinnskudd, kontanter o.l.	11	5 960 969	1 545 485
Sum bankinnskudd, kontanter og lignende		5 960 969	1 545 485
Sum omløpsmidler		101 512 044	115 484 307



Balanse

Beløp i: NOK	Note	2024	2023
SUM EIENDELER		108 316 144	133 289 295
BALANSE - EGENKAPITAL OG GJELD			
Egenkapital			
Innskutt egenkapital			
Aksjekapital	7, 12	55 000	55 000
Beholdning av egne aksjer	12		
Annen innskutt egenkapital	7	27 347 297	27 347 297
Sum innskutt egenkapital		27 402 297	27 402 297
Opptjent egenkapital			
Annen egenkapital	7	6 778 720	4 304 564
Sum opptjent egenkapital		6 778 720	4 304 564
Sum egenkapital		34 181 017	31 706 861
Gjeld			
Langsiktig gjeld			
Utsatt skatt	6	93 982	78 893
Sum avsetninger for forpliktelser		93 982	78 893
Annen langsiktig gjeld			
Gjeld til kredittinstitusjoner	4, 8	3 027 916	2 802 168
Sum annen langsiktig gjeld		3 027 916	2 802 168
Sum langsiktig gjeld		3 121 898	2 881 061
Kortsiktig gjeld			
Gjeld til kredittinstitusjoner	8		5 211 122
Leverandørgjeld		52 020 048	76 545 569
Betalbar skatt	6	1 604 889	3 153 224
Skyldig offentlige avgifter		11 324 116	5 582 974
Utbytte	7		4 000 000
Kortsiktig konserngjeld	10	2 359 550	
Annen kortsiktig gjeld		3 704 627	4 208 483
Sum kortsiktig gjeld		71 013 229	98 701 372



Balanse

Beløp i: NOK	Note	2024	2023
Sum gjeld		74 135 128	101 582 433
SUM EGENKAPITAL OG GJELD		108 316 144	133 289 295



Brønnøysundregistrene

ÅRSREGNSKAP FOR REGNSKAPSÅRET 2024 - GENERELL INFORMASJON

Journalnummer: 2025 652573

Enheten

Organisasjonsnummer: 988 509 795
Organisasjonsform: Aksjeselskap
Foretaksnavn: ÅDALEN TRUCK AS
Forretningsadresse: Trøskenveien 36
1712 GRÅLUM

Regnskapsår

Årsregnskapets periode: 01.01.2024 - 31.12.2024

Konsern

Morselskap i konsern: Ja
Konsernregnskap lagt ved: Nei

Regnskapsregler

Regler for små foretak benyttet: Ja
Benyttet ved utarbeidelsen av
årsregnskapet til selskapet: Regnskapslovens alminnelige regler

Årsregnskapet fastsatt av kompetent organ

Bekreftet av representant for selskapet: Ørjan Ådalen
Dato for fastsettelse av årsregnskapet: 23.05.2025

Grunnlag for avgivelse

År 2024: Årsregnskap er elektronisk innlevert.
År 2023: Tall er hentet fra elektronisk innlevert årsregnskap fra 2024.

Det er ikke krav til at årsregnskapet m.v. som sendes til Regnskapsregisteret er undertegnet. Kontrollen på at dette er utført ligger hos revisor/enhetens øverste organ. Sikkerheten ivaretas ved at innsender har rolle/rettighet for innsending av årsregnskapet via Altinn, og ved at det bekreftes at årsregnskapet er fastsatt av kompetent organ.

Brønnøysundregistrene, 09.07.2025



Organisasjonsnr: 988 509 795
ÅDALEN TRUCK AS

RESULTATREGNSKAP

Beløp i: NOK	Note	2024	2023
RESULTATREGNSKAP			
Inntekter			
Salgsinntekt	1	239 507 012	193 846 890
Annen driftsinntekt		1 792 629	4 347 551
Sum inntekter		241 299 641	198 194 441
Kostnader			
Varekostnad		185 837 884	140 235 373
Lønnskostnad	2	17 685 888	21 055 091
Avskrivning av driftsmidler og immaterielle eiendeler	3, 4	907 486	906 391
Annen driftskostnad	2	24 874 783	21 525 081
Sum kostnader		229 306 041	183 721 935
Driftsresultat		11 993 600	14 472 506
Finansinntekter og finanskostnader			
Renteinntekt fra foretak i samme konsern		648 461	607 534
Annen renteinntekt		1 120 990	465 118
Annen finansinntekt	5	2 386 720	2 686 717
Sum finansinntekter		4 156 171	3 759 370
Annen rentekostnad		544 442	223 266
Annen finanskostnad	5	5 992 094	3 713 348
Sum finanskostnader		6 536 536	3 936 614
Netto finans		-2 380 365	-177 244
Resultat før skattekostnad		9 613 234	14 295 262
Skattekostnad på resultat	6	2 139 079	3 173 196
Årsresultat		7 474 155	11 122 066
Årsresultat etter minoritetsinteresser		7 474 155	11 122 066
Totalresultat		7 474 155	11 122 066
Overføringer og disponeringer			
Ordinært utbytte	7		4 000 000
Tilleggsutbytte	7	5 000 000	7 000 000
Avsatt til annen egenkapital	7	2 474 155	122 066
Sum overføringer og disponeringer		7 474 155	11 122 066





Organisasjonsnr: 988 509 795
ÅDALEN TRUCK AS

BALANSE

Beløp i: NOK	Note	2024	2023
BALANSE - EIENDELER			
Anleggsmidler			
Immaterielle eiendeler			
Utvikling	3	49 311	103 105
Utsatt skattefordel	6		
Sum immaterielle eiendeler		49 311	103 105
Varige driftsmidler			
Tomter, bygninger o.a. fast eiendom	8		
Maskiner og anlegg	4, 8	2 614 001	2 802 168
Driftsløsøre, inventar o. a. utstyr	3, 8	1 261 378	553 220
Sum varige driftsmidler		3 875 379	3 355 388
Finansielle anleggsmidler			
Investering i datterselskap	9	1 938 991	98 542
Lån til foretak i samme konsern	8, 10	940 419	14 247 953
Sum finansielle anleggsmidler		2 879 410	14 346 495
Sum anleggsmidler		6 804 100	17 804 988
Omløpsmidler			
Varer			
Lager av varer og annen beholdning	8	45 610 743	99 119 462
Sum varer		45 610 743	99 119 462
Fordringer			
Kundefordringer	8, 10	21 549 983	13 934 248
Andre kortsiktige fordringer		439 223	885 112
Konsernfordringer	10	27 951 125	
Sum fordringer		49 940 332	14 819 360
Bankinnskudd, kontanter og lignende			
Bankinnskudd, kontanter o. l.	11	5 960 969	1 545 485
Sum bankinnskudd, kontanter og lignende		5 960 969	1 545 485
Sum omløpsmidler		101 512 044	115 484 307
SUM EIENDELER		108 316 144	133 289 295



BALANSE - EGENKAPITAL OG GJELD

Egenkapital

Innskutt egenkapital

Aksjekapital	7, 12	55 000	55 000
Beholdning av egne aksjer	12		
Annen innskutt egenkapital	7	27 347 297	27 347 297
Sum innskutt egenkapital		27 402 297	27 402 297

Opptjent egenkapital

Annen egenkapital	7	6 778 720	4 304 564
Sum opptjent egenkapital		6 778 720	4 304 564

Sum egenkapital 34 181 017 31 706 861

Gjeld

Langsiktig gjeld

Utsatt skatt	6	93 982	78 893
Sum avsetninger for forpliktelser		93 982	78 893

Annen langsiktig gjeld

Gjeld til kredittinstitusjoner	4, 8	3 027 916	2 802 168
Sum annen langsiktig gjeld		3 027 916	2 802 168

Sum langsiktig gjeld 3 121 898 2 881 061

Kortsiktig gjeld

Gjeld til kredittinstitusjoner	8		5 211 122
Leverandørgjeld		52 020 048	76 545 569
Betalbar skatt	6	1 604 889	3 153 224
Skyldig offentlige avgifter		11 324 116	5 582 974
Utbytte	7		4 000 000
Kortsiktig konserngjeld	10	2 359 550	
Annen kortsiktig gjeld		3 704 627	4 208 483
Sum kortsiktig gjeld		71 013 229	98 701 372

Sum gjeld 74 135 128 101 582 433

SUM EGENKAPITAL OG GJELD 108 316 144 133 289 295



Organisasjonsnr: 988 509 795
ÅDALEN TRUCK AS

NOTEOPPLYSNINGER - SELSKAP - alle poster oppgitt i hele tall

Note

Antall årsverk i regnskapsåret
21.00

Sum Beløp

Balanseført verdi 31.12. Varige driftsmidler Immaterielle eiend.

Konsernregnskap

Morselskapet sitt navn

Forretningskontor for morselskapet

Begrunnelse for at datterselskap er utelatt fra konsolideringen

Samlet beløp - tilknyttet selskap Årets Fjorårets

Samlet beløp - foretak i samme konsern Årets Fjorårets

Samlet beløp - foretak i samme konsern Årets Fjorårets

Samlet beløp - felles kontrollert virksomhet Årets Fjorårets

Pantstillelse Beløp

Beholdning av egne aksjer Antall Pålydende Andel av aksjek.



DocuSign Envelope ID: 8DE33AD9-84F0-4ED5-817D-5A1B80C9AAF0

ÅDALEN

ÅRSBERETNING FOR ÅDALEN TRUCK AS – 2024

1. Virksomhetens art og lokalisering

Ådalen Truck AS driver salg, utleie og service av trucker og lifter. Selskapet er en ledende aktør i det norske markedet og tilbyr anerkjente merkevarer som Hangcha, LGMG, Omme og Hinowa. Sortimentet inkluderer blant annet gaffeltrucker, pallestablere, terrengtrucker, sakselifter og beltelifter. Selskapet har også et bredt servicenettverk med sertifiserte mekanikere og kontrollører, samt tilbud innen kurs og opplæring. Hovedkontoret ligger i Sarpsborg kommune.

2. Fortsatt drift

Styret bekrefter at årsregnskapet for 2024 er utarbeidet under forutsetningen om fortsatt drift, jf. regnskapsloven § 3-3.

3. Finansiell utvikling

2024 har vært et år med god vekst for Ådalen Truck AS. Selskapet har økt omsetningen og forbedret lønnsomheten gjennom styrket etterspørsel og effektiv drift. Investeringer i digitale verktøy har forbedret dataflyt og operasjonell effektivitet.

Selskapet har levert solide resultater med sunn bruttomargin, god likviditet og høy egenkapitalandel. Leasing av maskiner er behandlet i samsvar med gjeldende regnskapsstandarder.

4. Markedsutvikling og fremtidsutsikter

Markedet for trucker har vært stabilt, og selskapet har styrket sin posisjon gjennom økt satsing på ettermarkedet. Liftmarkedet har vært preget av lavere etterspørsel som følge av nedgang i byggebransjen.

Fokus på serviceavtaler og årskontroller har gitt gode resultater. Selskapet vil i 2025 fortsette å utvikle ettermarkedstjenester, vurdere ekspansjon i nye geografiske områder og gjennomføre ytterligere digitalisering for å forbedre kundereisen.

5. Risikoforhold

Selskapet er eksponert for:

- Markedsrisiko: Svingninger i bygg- og industribransjen.
- Valutarisiko: Ved import, håndtert gjennom etablerte rutiner.
- Renterisiko og finansiering: Overvåkes aktivt for å sikre finansiell stabilitet.
- Miljørisiko: Håndteres gjennom utvidet sortiment av elektriske maskiner og bærekraftsstrategi.

6. Arbeidsmiljø, likestilling og bærekraft

Arbeidsmiljøet anses som godt. Det har ikke vært alvorlige arbeidsulykker, og sykefraværet er lavt. Selskapet har fokus på likestilling og mangfold, og arbeider for å øke kvinneandelen i bransjen.

Bærekraft står sentralt i strategien, med konkrete tiltak for å redusere miljøpåvirkning. Prosessen med Miljøfyrtårn-sertifisering er igangsatt og forventes gjennomført i 2025.

Ådalen Truck AS
Postboks 1184 Valaskjold
1705 Sarpsborg

Besøksadresse:
Trøskenvæien 36
1712 Grålum

Org.nr.: NO 988 509 795 MVA
Telefon: +47 69 14 15 00
Mail: post@aadalen.no



DocuSign Envelope ID: 8DE33AD9-84F0-4ED5-817D-5A1B80C9AAF0

ÅDALEN

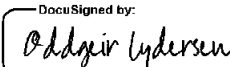
7. Åpenhetsloven

Ådalen Truck AS etterlever Åpenhetsloven og har etablert systemer og rutiner for å sikre ansvarlig forretningspraksis. Det er etablert samarbeid med leverandører og publisert informasjon på selskapets nettside.


8. Avslutning

Ådalen Truck AS har en solid økonomisk og operasjonell plattform for videre vekst. Styret vil takke alle ansatte, kunder og samarbeidspartnere for innsatsen i 2024.


Styret i Ådalen Truck AS 23.05.2025, Sarpsborg

DocuSigned by:

11757041C8B34B3...

Oddgeir Lydersen
Styreleder

DocuSigned by:

3796B637BCFE4B9...

Arild Ådalen
Styremedlem

DocuSigned by:

22732DADDA744BC...

Håvar Ådalen
Styremedlem

DocuSigned by:

FC02841D7BD34F0...

Maja Ådalen
Styreleder

Signed by:

5F230046DA6E419...

Lisa Ådalen
Styremedlem

Ådalen Truck AS
Postboks 1184 Valaskjold
1705 Sarpsborg

Besøksadresse:
Trøskenvæien 36
1712 Grålum

Org.nr.: NO 988 509 795 MVA
Telefon: +47 69 14 15 00
Mail: post@aadalen.no



Årsregnskap 2024 Ådalen Truck AS

Organisasjonsnr: 988 509 795



Resultatregnskap

Ådalen Truck AS

Driftsinntekter og driftskostnader	Note	2024	2023
Salgsinntekt	1	239 507 012	193 846 890
Annen driftsinntekt		1 792 629	4 347 551
Sum driftsinntekter		241 299 641	198 194 441
Varekostnad		185 837 884	140 235 373
Lønnskostnad	2	17 685 888	21 055 091
Avskrivning av driftsmidler og immaterielle eiendeler	3, 4	907 486	906 391
Annen driftskostnad	2	24 874 783	21 525 081
Sum driftskostnader		229 306 041	183 721 935
Driftsresultat		11 993 600	14 472 506
Finansinntekter og finanskostnader			
Renteinntekt fra foretak i samme konsern		648 461	607 534
Annen renteinntekt		1 120 990	465 118
Annen finansinntekt	5	2 386 720	2 686 717
Annen rentekostnad		544 442	223 266
Annen finanskostnad	5	5 992 094	3 713 348
Resultat av finansposter		-2 380 365	-177 244
Resultat før skattekostnad		9 613 234	14 295 262
Skattekostnad på resultat	6	2 139 079	3 173 196
Årsresultat		7 474 155	11 122 066
Overføringer			
Avsatt til utbytte	7	0	4 000 000
Tilleggsutbytte	7	5 000 000	7 000 000
Avsatt til annen egenkapital	7	2 474 155	122 066
Sum overføringer		7 474 155	11 122 066



Balanse Ådalen Truck AS

Eiendeler	Note	2024	2023
Anleggsmidler			
<i>Immaterielle eiendeler</i>			
Utvikling	3	49 311	103 105
Sum immaterielle eiendeler		<u>49 311</u>	<u>103 105</u>
<i>Varige driftsmidler</i>			
Maskiner og anlegg	4, 8	2 614 001	2 802 168
Driftsløsøre, inventar o.a. utstyr	3, 8	1 261 378	553 220
Sum varige driftsmidler		<u>3 875 379</u>	<u>3 355 388</u>
<i>Finansielle anleggsmidler</i>			
Investeringer i datterselskap	9	1 938 991	98 542
Lån til foretak i samme konsern	8, 10	940 419	14 247 953
Sum finansielle anleggsmidler		<u>2 879 410</u>	<u>14 346 495</u>
Sum anleggsmidler		<u>6 804 100</u>	<u>17 804 988</u>
Omløpsmidler			
<i>Varer</i>			
Lager av varer og annen beholdning	8	45 610 743	99 119 462
Sum varer		<u>45 610 743</u>	<u>99 119 462</u>
<i>Fordringer</i>			
Kundefordringer	8, 10	21 549 983	13 934 248
Andre kortsiktige fordringer		439 223	885 112
Konsernfordringer	10	27 951 125	0
Sum fordringer		<u>49 940 332</u>	<u>14 819 360</u>
<i>Bankinnskudd, kontanter o.l</i>			
Bankinnskudd, kontanter o.l.	11	5 960 969	1 545 485
Sum bankinnskudd, kontanter o.l		<u>5 960 969</u>	<u>1 545 485</u>
Sum omløpsmidler		<u>101 512 044</u>	<u>115 484 307</u>
Sum eiendeler		<u>108 316 144</u>	<u>133 289 295</u>



Balanse Ådalen Truck AS

Egenkapital og gjeld	Note	2024	2023
Egenkapital			
<i>Innskutt egenkapital</i>			
Aksjekapital	7, 12	55 000	55 000
Annen innskutt egenkapital	7	<u>27 347 297</u>	<u>27 347 297</u>
Sum innskutt egenkapital		<u>27 402 297</u>	<u>27 402 297</u>
<i>Opptjent egenkapital</i>			
Annen egenkapital	7	<u>6 778 720</u>	<u>4 304 564</u>
Sum opptjent egenkapital		<u>6 778 720</u>	<u>4 304 564</u>
Sum egenkapital		<u>34 181 017</u>	<u>31 706 861</u>
Gjeld			
<i>Avsetning for forpliktelser</i>			
Utsatt skatt	6	<u>93 982</u>	<u>78 893</u>
Sum avsetning for forpliktelser		<u>93 982</u>	<u>78 893</u>
<i>Annen langsiktig gjeld</i>			
Gjeld til kredittinstitusjoner	4, 8	<u>3 027 916</u>	<u>2 802 168</u>
Sum annen langsiktig gjeld		<u>3 027 916</u>	<u>2 802 168</u>
<i>Kortsiktig gjeld</i>			
Gjeld til kredittinstitusjoner	8	0	5 211 122
Leverandørgjeld		52 020 048	76 545 569
Betalbar skatt	6	1 604 889	3 153 224
Skyldig offentlige avgifter		11 324 116	5 582 974
Utbytte	7	0	4 000 000
Kortsiktig konserngjeld	10	2 359 550	0
Annen kortsiktig gjeld		<u>3 704 627</u>	<u>4 208 483</u>
Sum kortsiktig gjeld		<u>71 013 229</u>	<u>98 701 372</u>
Sum gjeld		<u>74 135 128</u>	<u>101 582 433</u>
Sum egenkapital og gjeld		<u>108 316 144</u>	<u>133 289 295</u>



Balanse Sarpsborg, 23.05.2025

Ådalen Truck AS
Sarpsborg,
Styret i Ådalen Truck AS

Oddgeir Halvdan Lydersen
Styreleder

Arild Adalen
Styremedlem

Maja Adalen
Styremedlem

Håvar Adalen
Styremedlem

Lisa Adalen
Styremedlem

Ørjan Adalen
Daglig leder



Kontantstrømoppstilling

Ådalen Truck AS

Kontantstrømmer fra operasjonelle aktiviteter	Note	2024	2023
Resultat før skattekostnad		9 613 234	14 295 262
Periodens betalte skatt		-3 153 224	-2 407 477
Tap/gevinst ved salg av anleggsmidler		-201 210	-217 568
Ordinære avskrivninger		385 275	350 990
Endring i varelager		53 508 719	-47 197 415
Endring i kundefordringer		-7 615 735	1 974 964
Endring i leverandørgjeld		-24 525 522	21 774 689
Endring i andre tidsavgrensningsposter		-8 772 253	-3 369 752
Netto kontantstrøm fra operasjonelle aktiviteter		19 239 285	-14 796 308
Kontantstrømmer fra investeringsaktiviteter			
Innbetalinger ved salg av varige driftsmidler		716 000	1 736 000
Utbetalinger ved kjøp av varige driftsmidler		1 554 428	684 383
Utbetalinger ved kjøp av aksjer og andeler i andre foretak		0	30 000
Netto kontantstrøm fra investeringsaktiviteter		-838 428	1 021 617
Kontantstrømmer fra finansieringsaktiviteter			
Innbetalinger ved opptak av ny langsiktig gjeld		413 915	0
Utbetalinger ved nedbetaling av langsiktig gjeld		188 167	0
Netto endring i kassekreditt		-5 211 122	5 211 122
Utbetalinger av utbytte		9 000 000	7 000 000
Netto kontantstrøm fra finansieringsaktiviteter		-13 985 374	-1 788 878
Netto endring i kontanter og kontantekvivalenter		4 415 483	-15 563 569
Beh. av kont. og kontantekvivalenter ved per. begynnelse		1 545 485	17 109 053
Beh. av kont. og kontantekvivalenter ved per. slutt		5 960 969	1 545 485



Noter til regnskapet 2024

Regnskapsprinsipper

Årsregnskapet er satt opp i samsvar med regnskapsloven og god regnskapsskikk for øvrige foretak. Forutsetningen om fortsatt drift er lagt til grunn ved utarbeidelsen.

Bruk av estimater

Utarbeidelse av regnskap i samsvar med regnskapsloven krever bruk av estimater. Videre krever anvendelse av selskapets regnskapsprinsipper at ledelsen må utøve skjønn. Områder som i stor grad inneholder slike skjønsmessige vurderinger, høy grad av kompleksitet, eller områder hvor forutsetninger og estimater er vesentlige for årsregnskapet, er beskrevet i notene.

Salgsinntekter

Inntekter ved salg av varer og tjenester vurderes til virkelig verdi av vederlaget, netto etter fradrag for merverdiavgift, returer, rabatter og andre avslag.

Salg av varer inntektsføres når risiko og kontroll i all hovedsak er overført kjøperen. Med risiko menes eiendelens gevinst og tapspotensiale mens kontroll defineres som beslutnings og råderett. Erfaringstall anvendes for å estimere og regnskapsføre avsetninger for kvantumsrabatter og retur på salgstidspunktet.

Salg av tjenester inntektsføres etter hvert som de er levert.

Klassifisering og vurdering av balanseposter

Eiendeler bestemt til varig eie eller bruk er klassifisert som anleggsmidler. Anleggsmidler er vurdert til anskaffelseskost. Omløpsmidler og kortsiktig gjeld omfatter normalt poster som forfaller til betaling innen ett år etter balansedagen, samt poster som knytter seg til varekretsløpet. Omløpsmidler vurderes til laveste verdi av anskaffelseskost og antatt virkelig verdi. Fordringer klassifiseres som omløpsmidler hvis de skal tilbakebetales i løpet av ett år. For gjeld er analoge kriterier lagt til grunn. Første års avdrag på langsiktige fordringer og langsiktig gjeld klassifiseres likevel ikke som omløpsmiddel og kortsiktig gjeld. Enkelte poster er vurdert etter andre regler. Postene det gjelder vil være blant de postene som omhandles nedenfor.

Varige driftsmidler

Varige driftsmidler balanseføres og avskrives lineært til restverdi over driftsmidlenes forventede utnyttbare levetid. Ved endring i avskrivningsplan fordeles virkningen over gjenværende avskrivningstid ("knekkpunktmetoden"). Vedlikehold av driftsmidler kostnadsføres løpende. Påkostninger eller forbedringer tillegges driftsmidlets kostpris og avskrives i takt med driftsmidlet. Skillet mellom vedlikehold og påkostning/forbedring regnes i forhold til driftsmidlets stand ved kjøp av driftsmidlet. Tomter avskrives ikke.

Leide (leasede) driftsmidler balanseføres som driftsmidler hvis leiekontrakten anses som finansiell. Utgifter til leie av øvrige driftsmidler kostnadsføres som operasjonell. Forskuddsbetalinger balanseføres som forskuddsbetalt kostnad, og fordeles over leieperioden.

Nedskrivning av anleggsmidler

Ved indikasjon på at balanseført verdi av et anleggsmiddel er høyere enn virkelig verdi, foretas det test for verdifall. Testen foretas for det laveste nivå av anleggsmidler som har selvstendige kontantstrømmer. Hvis balanseført verdi er høyere enn både salgsverdi og gjenvinnbart beløp, foretas det nedskrivning til det høyeste av salgsverdi og gjenvinnbart beløp. Gjenvinnbart beløp er det høyeste av netto salgsverdi og bruksverdi. Bruksverdi er nåverdi av fremtidige kontantstrømmer knyttet til eiendelen. Tidligere nedskrivninger, med unntak for nedskrivning av goodwill, reverseres hvis grunnlaget for nedskrivningen ikke lenger er til stede.



Noter til regnskapet 2024

Investeringer i andre selskaper

Kostmetoden brukes som prinsipp for investeringer i andre selskaper. Kostprisen økes når midler tilføres ved kapitalutvidelse, eller når det gis konsernbidrag til datterselskap. Mottatte utdelinger resultatføres i utgangspunktet som inntekt. Utbytte/konsernbidrag fra datterselskap regnskapsføres det samme året som datterselskapet avsetter beløpet. Utbytte fra andre selskaper regnskapsføres som finansinntekt når utbyttet er vedtatt.

Investeringene blir nedskrevet til virkelig verdi dersom verdifallet ikke er forbigående

Varer

Lager av innkjøpte varer er vurdert til det laveste av anskaffelseskost etter FIFO-prinsippet, og netto salgsverdi. Egentilvirkede ferdigvarer og varer under tilvirkning vurderes til variabel tilvirkningskost.

Fordringer

Kundefordringer og andre fordringer er oppført i balansen til pålydende etter fradrag for avsetning til forventet tap. Avsetning for tap gjøres på grunnlag av individuelle vurderinger av de enkelte fordringene. I tillegg gjøres det for øvrige kundefordringer en uspesifisert avsetning for å dekke antatt tap.

Skatt

Skattekostnaden i resultatregnskapet omfatter både periodens betalbare skatt og endring i utsatt skatt. Utsatt skatt beregnes med 22 % på grunnlag av de midlertidige forskjeller som eksisterer mellom regnskapsmessige og skattemessige verdier, samt eventuelt ligningsmessig underskudd til fremføring ved utgangen av regnskapsåret. Skatteøkende og skattereduserende midlertidige forskjeller som reverserer eller kan reversere i samme periode er utlignet og nettoført. Utsatt skatt på merverdier i forbindelse med oppkjøp av datterselskap blir ikke utlignet.

Skatt på avgitt konsernbidrag som er ført som økt kostpris på aksjer i andre selskaper, og skatt på mottatt konsernbidrag som er ført direkte mot egenkapitalen, er ført direkte mot skatt i balansen (føringen skjer mot betalbar skatt hvis konsernbidraget har hatt virkning på betalbar skatt og mot utsatt skatt hvis konsernbidraget har hatt virkning på utsatt skatt).

Valuta

Fordringer og gjeld i utenlandsk valuta vurderes etter kursen ved regnskapsårets slutt. Kursgevinster og kurstap knyttet til varesalg og varekjøp i utenlandsk valuta føres som salgsinntekter og varekostnad.

Garantier, servicearbeid og reklamasjoner

Ikke opptjent inntekt som er knyttet til garanti- og servicearbeid for avsluttede prosjekter/salg vurderes til antatt kostnad for slikt arbeid. Estimert beregnes med utgangspunkt i historiske tall for servicearbeid og garantireparasjoner. Beløpet balanseføres under annen kortsiktig gjeld og inntektsføres lineært over garanti- og serviceperioden.

Kontantstrømoppstilling

Kontantstrømoppstillingen utarbeides etter den indirekte metoden. Kontanter og kontantekvivalenter omfatter kontanter, bankinnskudd og andre kortsiktige likvide plasseringer som umiddelbart og med uvesentlig kursrisiko kan konverteres til kjente kontantbeløp og med gjenværende løpetid mindre enn tre måneder fra anskaffelsesdato.

Konsolidering

Ådalen Truck AS er et datterselskapet av Arild Ådalen Holding AS som utarbeider konsernregnskap der Ådalen Truck AS inngår i konsolideringen. Konsernregnskapet kan fås utlevert i Trøskenveien 76, 1708 Sarpsborg



Noter til regnskapet 2024

Note 1 Salgsinntekter

<u>Per virksomhetsområde</u>	<u>2024</u>
Salg av maskiner	222 283 636
Utleie av maskiner	3 347 214
Salg av tjenester	13 876 161
Sum	239 507 012

<u>Geografisk fordeling</u>	<u>2024</u>
Norge	229 769 182
Sverige	8 080 300
Nederland	0
Kina	1 657 529
Sum	239 507 012

Note 2 Lønnskostnader, antall ansatte, godtgjørelser, lån til ansatte m

<u>Lønnskostnader</u>	<u>2024</u>
Lønninger	14 389 905
Arbeidsgiveravgift	2 507 315
Pensjonskostnader	287 510
Andre ytelser	501 158
Sum	17 685 888

Gjennomsnittlig antall årsverk sysselsatt i regnskapsåret 21

<u>Ytelser til ledende personer</u>	<u>Daglig leder</u>	<u>Styret</u>
Lønn	1 748 826	0
Bonus	897 430	0
Styrehonorar	0	91 790
Annen godtgjørelse	137 159	0
Sum	2 783 415	91 790

OTP

Selskapet er pliktig til å ha tjenestepensjonsordning etter lov om obligatorisk tjenestepensjon. Selskapets pensjonsordninger tilfredsstiller kravene i denne lov.

Revisor

Honorar til revisor for 2024 utgjør kr 263 663,- eksl.mva.

Lovpålagt revisjon	190 167
Årsregnskap og ligningspapirer	24 000
Andre tjenester	49 496
Sum honorar til revisor	263 663



Noter til regnskapet 2024

Note 3 Anleggsmidler

	Driftsløsøre, inventar ol.	Utvikling	Sum
Anskaffelseskost pr. 01.01.24	11 578 733	237 798	11 816 531
+ Tilgang kjøpte driftsmidler	1 554 428		1 554 428
- Avgang i året	514 790		514 790
= Anskaffelseskost 31.12.24	12 618 371	237 798	12 856 169
Akkumulerte avskrivninger 31.12.24	11 356 993	188 487	11 545 480
= Bokført verdi 31.12.24	1 261 378	49 311	1 310 689
Årets ordinære avskrivninger	331 480	53 795	385 275
Økonomisk levetid	7 år	3 år	

Note 4 Finansielle leasingavtaler

Balanseført verdi av finansielle leasingavtaler	2024	2023
Maskiner og anlegg	2 614 001	2 802 168
Balanseført verdi 31.12	2 614 001	2 802 168
Årets avskrivning på balanseførte leieavtaler	522 211	555 400

Tilhørende leasingforpliktelse er balanseført med kr 2 614 001 som langsiktig gjeld til kredittinstitusjon.

Note 5 Poster som er slått sammen i regnskapet

	2024	2023
Finansinntekter		
Valutagevinst	2 325 492	2 556 084
Annen finansinntekt (agio)	61 228	130 633
Sum finansinntekter	2 386 720	2 686 717
Finanskostnader		
Valutatap	5 992 094	3 713 348
Sum finanskostnader	5 992 094	3 713 348



Noter til regnskapet 2024

Note 6 Skatt

Årets skattekostnad	2024	2023
Resultatført skatt på ordinært resultat:		
Betalbar skatt	2 123 990	3 153 224
Endring i utsatt skattefordel	15 089	19 972
Skattekostnad ordinært resultat	2 139 079	3 173 196
Skattepliktig inntekt:		
Resultat før skatt	9 613 234	14 295 262
Permanente forskjeller	109 852	128 355
Endring i midlertidige forskjeller	-68 586	-90 780
Avgitt konsernbidrag	-2 359 550	0
Skattepliktig inntekt	7 294 950	14 332 836
Betalbar skatt i balansen:		
Betalbar skatt på årets resultat	2 123 990	3 153 224
Betalbar skatt på avgitt konsernbidrag	-519 101	0
Sum betalbar skatt i balansen	1 604 889	3 153 224

Skatteeffekten av midlertidige forskjeller som har gitt opphav til utsatt skatt og utsatte skattefordeler, spesifisert på typer av midlertidige forskjeller

	2024	2023	Endring
Varige driftsmidler	364 998	260 562	-104 436
Fordringer	62 191	98 041	35 850
Sum	427 189	358 603	-68 586
Grunnlag for utsatt skatt	427 189	358 603	-68 586
Utsatt skatt (22 %)	93 982	78 893	-15 089

Note 7 Egenkapital

	Aksjekapital	Annen innskutt kapital	Annen egenkapital	Sum egenkapital
Pr. 01.01	55 000	27 347 297	4 304 564	31 706 861
Tilleggsutbytte			-5 000 000	-5 000 000
Årets resultat			7 474 155	7 474 155
Pr 31.12	55 000	27 347 297	6 778 720	34 181 017



Noter til regnskapet 2024

Note 8 Fordringer, gjeld, pantstillelser og garantier m.v

	2024	2023
Fordringer med forfall senere enn ett år	940 419	14 247 953
Langsiktig gjeld med forfall senere enn fem år	0	0
Gjeld til kredittinstitusjoner, se note 4	3 027 916	2 802 168
Kassakreditt	0	5 211 122
Sum	3 027 916	8 013 290

Selskapet har i tillegg stilt sikkerhet for lån i søsterselskap Ådalen Utleie AS

Driftsløsøre, inventar og utstyr	3 875 379	3 355 388
Lager av varer og annen beholdning	3 132 911	99 050 115
Kundefordringer	21 281 253	13 322 515
Sum	28 289 543	115 728 018

Frivillig pantstillelser utgjør total kr 80 000 000

Note 9 Investering i datterselskap, tilknyttet selskap og felleskontrollert virksomhet

Investeringene i datterselskap, tilknyttet selskap og felleskontrollert virksomhet regnskapsføres etter kostmetoden.

Selskap	Forretnings- kontor /stemmeandel	Eier- Balanseført verdi	Årets resultat	EK pr. 31.12	
Ådalen AB, tall fra 2023	Sverige	65 %	68 542	485 384	755 382
Ådalen Rental AS	Norge	100 %	1 870 449	-1 829 719	30 000

Ådalen Truck AS er morselskap i et underkonsern og det er ikke utarbeidet konsernregnskap i medhold av regnskapslovens § 3-7. Beløpene ovenfor er omregnet til NOK med valutakurs på balansedag.

Note 10 Mellomværende med selskap i samme konsern

Fordringer	Forhold til motparten	2024	2023
Langsiktige fordringer	Søsterselskap	0	12 075 000
Langsiktig fordring	Datterselskap	940 419	2 172 953
Kundefordringer	Søsterselskap	132 615	0
Konsernkontoordning	Morselskap	27 951 125	0
Sum fordringer		29 024 159	14 247 953
Gjeld			
Avgitt konsernbidrag	Søsterselskap	2 359 550	0
Sum gjeld		2 359 550	0



Noter til regnskapet 2024

Note 11 Bankinnskudd

	2024
Bundne skattetrekksmidler	1 000 520

Note 12 Aksjonærer

Aksjekapitalen i Ådalen Truck AS pr. 31.12 består av:

	Antall	Pålydende	Bokført
Ordinære aksjer	100	550,0	55 000
Sum	100		55 000

Eierstruktur

De største aksjonærene i % pr. 31.12 var:

	Ordinære	Eierandel	Stemmeandel
Ådalen Invest AS	76	76,0	76,0
Lisø Invest AS	14	14,0	14,0
Håvar Ådalen Holding AS	10	10,0	10,0
Totalt antall aksjer	100	100,0	100,0



BDO AS
Wilbergjordet 2
Postboks 812
1609 Fredrikstad

Uavhengig revisors beretning

Til generalforsamlingen i Ådalen Truck AS

Konklusjon

Vi har revidert årsregnskapet til Ådalen Truck AS.

Årsregnskapet består av:

- Balanse per 31. desember 2024,
- Resultatregnskap 2024
- Kontantstrømoppstilling for regnskapsåret avsluttet per 31. desember 2024
- Noter til årsregnskapet, herunder et sammendrag av viktige regnskapsprinsipper.

Etter vår mening:

- Oppfyller årsregnskapet gjeldende lovkrav, og
- Gir årsregnskapet et rettviseende bilde av selskapets finansielle stilling per 31. desember 2024 og av dets resultater og kontantstrømmer for regnskapsåret i samsvar med regnskapslovens regler og god regnskapskikk i Norge.

Grunnlag for konklusjonen

Vi har gjennomført revisjonen i samsvar med International Standards on Auditing (ISA-ene). Våre oppgaver og plikter i henhold til disse standardene er beskrevet nedenfor under Revisors oppgaver og plikter ved revisjonen av årsregnskapet. Vi er uavhengige av selskapet i samsvar med kravene i relevante lover og forskrifter i Norge og International Code of Ethics for Professional Accountants (inkludert internasjonale uavhengighetsstandarder) utstedt av International Ethics Standards Board for Accountants (IESBA-reglene), og vi har overholdt våre øvrige etiske forpliktelser i samsvar med disse kravene. Innhentet revisjonsbevis er etter vår vurdering tilstrekkelig og hensiktsmessig som grunnlag for vår konklusjon.

Annen informasjon

Styret og daglig leder (ledelsen) er ansvarlig for annen informasjon. Annen informasjon består av årsberetningen. Vår konklusjon om årsregnskapet ovenfor dekker ikke annen informasjon.

I forbindelse med revisjonen av årsregnskapet er det vår oppgave å lese annen informasjon. Formålet er å vurdere hvorvidt det foreligger vesentlig inkonsistens mellom annen informasjon og årsregnskapet og den kunnskap vi har opparbeidet oss under revisjonen av årsregnskapet, eller hvorvidt informasjon i annen informasjon ellers fremstår som vesentlig feil. Vi har plikt til å rapportere dersom annen informasjon fremstår som vesentlig feil. Vi har ingenting å rapportere i så henseende.

Konklusjon om årsberetningen

Basert på kunnskapen vi har opparbeidet oss i revisjonen, mener vi at årsberetningen

- er konsistent med årsregnskapet og
- inneholder de opplysninger som skal gis i henhold til gjeldende lovkrav.



Styret og daglig leders ansvar for årsregnskapet

Styret og daglig leder (ledelsen) er ansvarlig for å utarbeide årsregnskapet og for at det gir et rettviseende bilde i samsvar med regnskapslovens regler og god regnskapsskikk i Norge. Ledelsen er også ansvarlig for slik intern kontroll som den finner nødvendig for å kunne utarbeide et årsregnskap som ikke inneholder vesentlig feilinformasjon, verken som følge av misligheter eller utilsiktede feil.

Ved utarbeidelsen av årsregnskapet må ledelsen ta standpunkt til selskapets evne til fortsatt drift og opplyse om forhold av betydning for fortsatt drift. Forutsetningen om fortsatt drift skal legges til grunn for årsregnskapet så lenge det ikke er sannsynlig at virksomheten vil bli avvirket.

Revisors oppgaver og plikter ved revisjonen av årsregnskapet

Vårt mål er å oppnå betryggende sikkerhet for at årsregnskapet som helhet ikke inneholder vesentlig feilinformasjon, verken som følge av misligheter eller utilsiktede feil, og å avgi en revisjonsberetning som inneholder vår konklusjon. Betryggende sikkerhet er en høy grad av sikkerhet, men ingen garanti for at en revisjon utført i samsvar med ISA-ene, alltid vil avdekke vesentlig feilinformasjon. Feilinformasjon kan oppstå som følge av misligheter eller utilsiktede feil. Feilinformasjon er å anse som vesentlig dersom den enkeltvis eller samlet med rimelighet kan forventes å påvirke de økonomiske beslutningene som brukerne foretar på grunnlag av årsregnskapet.

For videre beskrivelse av revisors oppgaver og plikter vises det til:

<https://revisorforeningen.no/revisjonsberetninger>

BDO AS

Ole Jørgen Winther
statsautorisert revisor
(elektronisk signert)

Penneo Dokumentnøkkel: GBPPQ-3LSDL-BDR54-6N0IW-BPV0-S2SQ8



PENNEO

Signaturene i dette dokumentet er juridisk bindende. Dokument signert med "Penneo™ - sikker digital signatur". De signerende parter sin identitet er registrert, og er listet nedenfor.

"Med min signatur bekrefter jeg alle datoer og innholdet i dette dokument."

WINTHER, OLE JØRGEN

Partner

Serienummer: no_bankid:9578-5992-4-3038655

IP: 188.95.xxx.xxx

2025-05-30 12:57:59 UTC



Penneo Dokumentnøkkel: GBPPQ-3LSDL-BDR54-6N0IW-BPWO-S25Q8

Dette dokumentet er signert digitalt via [Penneo.com](https://penneo.com). De signerte dataene er validert ved hjelp av den matematiske hashverdien av det originale dokumentet. All kryptografisk bevisføring er innebygd i denne PDF-en for fremtidig validering.

Dette dokumentet er forseglet med et kvalifisert elektronisk segl. For mer informasjon om Penneos kvalifiserte tillitstjenester, se <https://eud.penneo.com>.

Slik kan du bekrefte at dokumentet er originalt

Når du åpner dokumentet i Adobe Reader, kan du se at det er sertifisert av **Penneo A/S**. Dette beviser at innholdet i dokumentet ikke har blitt endret siden tidspunktet for signeringen. Bevis for de individuelle signatørens digitale signaturer er vedlagt dokumentet.

Du kan bekrefte de kryptografiske bevisene ved hjelp av Penneos validator, <https://penneo.com/validator>, eller andre valideringsverktøy for digitale signaturer.