



ÅRSREGNSKAPET FOR REGNSKAPSÅRET 2023 - GENERELL INFORMASJON

Enheten

Organisasjonsnummer: 884 047 552
Organisasjonsform: Aksjeselskap
Foretaksnavn: BRAGSTAD HOLDING AS
Forretningsadresse: 7710 SPARBU

Regnskapsår

Årsregnskapets periode: 01.01.2023 - 31.12.2023

Konsern

Morselskap i konsern: Nei

Regnskapsregler

Regler for små foretak benyttet: Ja
Benyttet ved utarbeidelsen av årsregnskapet til selskapet: Regnskapslovens alminnelige regler

Årsregnskapet fastsatt av kompetent organ

Bekreftet av representant for selskapet: BRAGSTAD, ODDVAR
Dato for fastsettelse av årsregnskapet: 15.08.2024

Grunnlag for avgivelse

År 2023: Årsregnskapet er elektronisk innlevert
År 2022: Tall er hentet fra elektronisk innlevert årsregnskap fra 2023

Det er ikke krav til at årsregnskapet m.v. som sendes til Regnskapsregisteret er undertegnet. Kontrollen på at dette er utført ligger hos revisor/enhetens øverste organ. Sikkerheten ivaretas ved at innsender har rolle/rettighet for innsending av årsregnskapet via Altinn, og ved at det bekreftes at årsregnskapet er fastsatt av kompetent organ.

Brønnøysundregistrene, 05.10.2025



Resultatregnskap

Beløp i: NOK	Note	2023	2022
RESULTATREGNSKAP			
Inntekter			
Salgsinntekt		1 740 869	1 990 586
Annen driftsinntekt		-60 000	299 000
Sum inntekter		1 680 869	2 289 586
Kostnader			
Varekostnad		458 101	754 600
Lønnskostnad	1	1 197	-35 259
Avskrivning av driftsmidler og immaterielle eiendeler	2	337 705	464 054
Nedskrivning av varige driftsmidler og immaterielle eiendeler	2		
Annen driftskostnad		644 725	595 993
Sum kostnader		1 441 728	1 779 388
Driftsresultat		239 141	510 198
Finansinntekter og finanskostnader			
Annen renteinntekt			1
Sum finansinntekter			1
Annen rentekostnad		25 371	25 489
Annen finanskostnad		4 000	
Sum finanskostnader		29 371	25 489
Netto finans		-29 371	-25 488
Ordinært resultat før skattekostnad		209 770	484 710
Skattekostnad på resultat	3		
Ordinært resultat etter skattekostnad		209 770	484 710
Årsresultat	4	209 770	484 710
Årsresultat etter minoritetsinteresser		209 770	484 710
Totalresultat		209 770	484 710



Resultatregnskap

Beløp i: NOK	Note	2023	2022
Overføringer og disponeringer			
Udekket tap		209 770	484 710
Sum overføringer og disponeringer		209 770	484 710



Balanse

Beløp i: NOK	Note	2023	2022
BALANSE - EIENDELER			
Anleggsmidler			
Immaterielle eiendeler			
Utsatt skattefordel	3		
Varige driftsmidler			
Maskiner og anlegg		356 500	189 808
Driftsløsøre, inventar o.a. utstyr	2	337 826	437 037
Sum varige driftsmidler	2	694 326	626 845
Finansielle anleggsmidler			
Investering i annet foretak i samme konsern		15 000	15 000
Andre langsiktige fordringer	5		
Sum finansielle anleggsmidler		15 000	15 000
Sum anleggsmidler		709 326	641 845
Omløpsmidler			
Varer			
Fordringer			
Kundefordringer		535 733	418 392
Andre kortsiktige fordringer	5	10 000	30 000
Sum fordringer	5	545 733	448 392
Bankinnskudd, kontanter og lignende			
Bankinnskudd, kontanter o.l.	6	18 563	67 043
Sum bankinnskudd, kontanter og lignende		18 563	67 043
Sum omløpsmidler		564 296	515 436
SUM EIENDELER		1 273 622	1 157 281

BALANSE - EGENKAPITAL OG GJELD



Balanse

Beløp i: NOK	Note	2023	2022
Egenkapital			
Innskutt egenkapital			
Aksjekapital	7	110 000	110 000
Beholdning av egne aksjer	7		
Sum innskutt egenkapital		110 000	110 000
Opptjent egenkapital			
Annen egenkapital	8		
Udekket tap		1 272 104	1 481 874
Sum opptjent egenkapital		-1 272 104	-1 481 874
Sum egenkapital	4	-1 162 104	-1 371 874
Gjeld			
Langsiktig gjeld			
Utsatt skatt	3		
Annen langsiktig gjeld			
Gjeld til kredittinstitusjoner	5	358 180	471 806
Langsiktig konserngjeld	5		
Sum annen langsiktig gjeld		358 180	471 806
Sum langsiktig gjeld		358 180	471 806
Kortsiktig gjeld			
Leverandørgjeld		157 609	172 706
Betalbar skatt	3		
Skyldig offentlige avgifter		124 134	133 890
Annen kortsiktig gjeld		1 795 803	1 750 752
Sum kortsiktig gjeld		2 077 546	2 057 348
Sum gjeld		2 435 726	2 529 154
SUM EGENKAPITAL OG GJELD		1 273 622	1 157 281



Brønnøysundregistrene

ÅRSREGNSKAP FOR REGNSKAPSÅRET 2023 - GENERELL INFORMASJON

Journalnummer: 2024 735921

Enheten

Organisasjonsnummer: 884 047 552
Organisasjonsform: Aksjeselskap
Foretaksnavn: BRAGSTAD HOLDING AS
7710 SPARBU

Regnskapsår

Årsregnskapets periode: 01.01.2023 - 31.12.2023

Konsern

Morselskap i konsern: Nei

Regnskapsregler

Regler for små foretak benyttet: Ja
Benyttet ved utarbeidelsen av
årsregnskapet til selskapet: Regnskapslovens alminnelige regler

Årsregnskapet fastsatt av kompetent organ

Bekreftet av representant for selskapet: BRAGSTAD, ODDVAR
Dato for fastsettelse av årsregnskapet: 15.08.2024

Revisjon

Selskapet har besluttet at årsregnskapet
ikke skal revideres: Ja
Årsregnskapet er utarbeidet av ekstern
autorisert regnskapsfører: Ja
Ekstern autorisert regnskapsfører har i
løpet av regnskapsåret bistått ved den
løpende regnskapsføringen eller utført
andre tjenester for selskapet enn å
utarbeide årsregnskapet: Ja

Grunnlag for avgivelse

År 2023: Årsregnskap er elektronisk innlevert.
År 2022: Tall er hentet fra elektronisk innlevert årsregnskap fra 2023.

Det er ikke krav til at årsregnskapet m.v. som sendes til Regnskapsregisteret er undertegnet. Kontrollen på at dette er utført ligger hos revisor/enhetens øverste organ. Sikkerheten ivaretas ved at innsender har rolle/rettighet for innsending av årsregnskapet via Altinn, og ved at det bekreftes at årsregnskapet er fastsatt av kompetent organ.

Brønnøysundregistrene, 24.08.2024

Brønnøysundregistrene
Postadresse: Postboks 900, 8910 Brønnøysund
Telefon: 75 00 75 00
E-post: firmapost@brreg.no Internett: www.brreg.no
Organisasjonsnummer: 974 760 673



Organisasjonsnr: 884 047 552
BRAGSTAD HOLDING AS

RESULTATREGNSKAP

Beløp i: NOK	Note	2023	2022
RESULTATREGNSKAP			
Inntekter			
Salgsinntekt		1 740 869	1 990 586
Annen driftsinntekt		-60 000	299 000
Sum inntekter		1 680 869	2 289 586
Kostnader			
Varekostnad		458 101	754 600
Lønnskostnad	1	1 197	-35 259
Avskrivning av driftsmidler og immaterielle eiendeler	2	337 705	464 054
Nedskrivning av varige driftsmidler og immaterielle eiendeler	2		
Annen driftskostnad		644 725	595 993
Sum kostnader		1 441 728	1 779 388
Driftsresultat		239 141	510 198
Finansinntekter og finanskostnader			
Annen renteinntekt			1
Sum finansinntekter			1
Annen rentekostnad		25 371	25 489
Annen finanskostnad		4 000	
Sum finanskostnader		29 371	25 489
Netto finans		-29 371	-25 488
Ordinært resultat før skattekostnad		209 770	484 710
Skattekostnad på resultat	3		
Ordinært resultat etter skattekostnad		209 770	484 710
Årsresultat	4	209 770	484 710
Årsresultat etter minoritetsinteresser		209 770	484 710
Totalresultat		209 770	484 710
Overføringer og disponeringer			
Udekket tap		209 770	484 710
Sum overføringer og disponeringer		209 770	484 710





Organisasjonsnr: 884 047 552
BRAGSTAD HOLDING AS

BALANSE

Beløp i: NOK	Note	2023	2022
--------------	------	------	------

BALANSE - EIENDELER

Anleggsmidler

Immaterielle eiendeler

Utsatt skattefordel	3		
---------------------	---	--	--

Varige driftsmidler

Maskiner og anlegg		356 500	189 808
Driftsløsøre, inventar o. a. utstyr	2	337 826	437 037
Sum varige driftsmidler	2	694 326	626 845

Finansielle anleggsmidler

Investering i annet foretak i samme konsern		15 000	15 000
Andre langsiktige fordringer	5		
Sum finansielle anleggsmidler		15 000	15 000

Sum anleggsmidler		709 326	641 845
--------------------------	--	----------------	----------------

Omløpsmidler

Varer

Fordringer

Kundefordringer		535 733	418 392
Andre kortsiktige fordringer	5	10 000	30 000
Sum fordringer	5	545 733	448 392

Bankinnskudd, kontanter og lignende

Bankinnskudd, kontanter o. l.	6	18 563	67 043
Sum bankinnskudd, kontanter og lignende		18 563	67 043

Sum omløpsmidler		564 296	515 436
-------------------------	--	----------------	----------------

SUM EIENDELER		1 273 622	1 157 281
----------------------	--	------------------	------------------

BALANSE - EGENKAPITAL OG GJELD

Egenkapital

Innskutt egenkapital

Aksjekapital	7	110 000	110 000
Beholdning av egne aksjer	7		



Sum innskutt egenkapital		110 000	110 000
Opptjent egenkapital			
Annen egenkapital	8		
Udekket tap		1 272 104	1 481 874
Sum opptjent egenkapital		-1 272 104	-1 481 874
Sum egenkapital	4	-1 162 104	-1 371 874
Gjeld			
Langsiktig gjeld			
Utsatt skatt	3		
Annen langsiktig gjeld			
Gjeld til			
kredittinstitusjoner	5	358 180	471 806
Langsiktig konserngjeld	5		
Sum annen langsiktig gjeld		358 180	471 806
Sum langsiktig gjeld		358 180	471 806
Kortsiktig gjeld			
Leverandørgjeld		157 609	172 706
Betalbar skatt	3		
Skyldig offentlige avgifter		124 134	133 890
Annen kortsiktig gjeld		1 795 803	1 750 752
Sum kortsiktig gjeld		2 077 546	2 057 348
Sum gjeld		2 435 726	2 529 154
SUM EGENKAPITAL OG GJELD		1 273 622	1 157 281



Organisasjonsnr: 884 047 552
BRAGSTAD HOLDING AS

NOTEOPPLYSNINGER - SELSKAP - alle poster oppgitt i hele tall

Note

1

Antall årsverk i regnskapsåret

1.00

Sum Beløp

Balanseført verdi 31.12. Varige driftsmidler Immaterielle eiend.

Konsernregnskap

Morselskapet sitt navn

Forretningskontor for morselskapet

Begrunnelse for at datterselskap er utelatt fra konsolideringen

Samlet beløp - tilknyttet selskap Årets Fjorårets

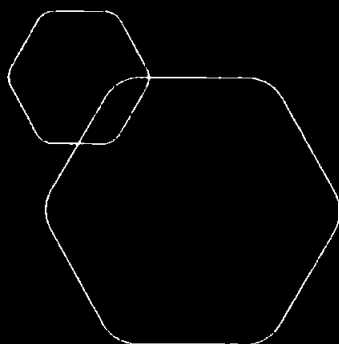
Samlet beløp - foretak i samme konsern Årets Fjorårets

Samlet beløp - foretak i samme konsern Årets Fjorårets

Samlet beløp - felles kontrollert virksomhet Årets Fjorårets

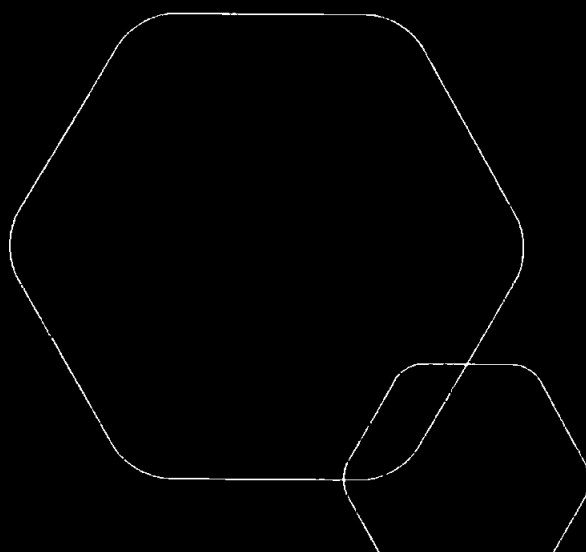
Pantstillelse Beløp

Beholdning av egne aksjer Antall Pålydende Andel av aksjek.



Årsregnskap 2023
Bragstad Holding AS

Resultatregnskap
Balanse
Noter til regnskapet



Org.nr.: 884 047 552



BALANSE

BRAGSTAD HOLDING AS

EIENDELER	Note	2023	2022
ANLEGGSMIDLER			
IMMATERIELLE EIENDELER			
VARIGE DRIFTSMIDLER			
Maskiner og anlegg		356 500	189 808
Driftsløsøre, inventar o.a. utstyr	2	337 826	437 037
Sum varige driftsmidler	2	694 326	626 845
FINANSIELLE ANLEGGSMIDLER			
Investeringer i annet foretak i samme konsern		15 000	15 000
Sum finansielle anleggsmidler		15 000	15 000
Sum anleggsmidler		709 326	641 845
OMLØPSMIDLER			
FORDRINGER			
Kundefordringer		535 733	418 392
Andre kortsiktige fordringer	5	10 000	30 000
Sum fordringer	5	545 733	448 392
INVESTERINGER			
Bankinnskudd, kontanter o.l.	6	18 563	67 043
Sum omløpsmidler		564 296	515 436
Sum eiendeler		1 273 622	1 157 281



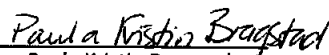
BALANSE

BRAGSTAD HOLDING AS

EGENKAPITAL OG GJELD	Note	2023	2022
EGENKAPITAL			
INNSKUTT EGENKAPITAL			
Aksjekapital	7	110 000	110 000
Sum innskutt egenkapital		110 000	110 000
OPPTJENT EGENKAPITAL			
Udekket tap		-1 272 104	-1 481 874
Sum opptjent egenkapital		-1 272 104	-1 481 874
Sum egenkapital	4	-1 162 104	-1 371 874
GJELD			
AVSETNING FOR FORPLIKTELSER			
ANNEN LANGSIKTIG GJELD			
Gjeld til kredittinstitusjoner	5	358 180	471 806
Sum annen langsiktig gjeld		358 180	471 806
KORTSIKTIG GJELD			
Leverandørgjeld		157 609	172 706
Skyldig offentlige avgifter		124 134	133 890
Annen kortsiktig gjeld		1 795 803	1 750 752
Sum kortsiktig gjeld		2 077 546	2 057 348
Sum gjeld		2 435 726	2 529 154
Sum egenkapital og gjeld		1 273 622	1 157 281

14.08.2024

Styret i Bragstad Holding AS


Paula Kristin Bragstad
styreleder



RESULTATREGNSKAP

BRAGSTAD HOLDING AS

DRIFTSINNEKTER OG DRIFTSKOSTNADER	Note	2023	2022
Salgsinntekt		1 740 869	1 990 586
Annen driftsinntekt		-60 000	299 000
Sum driftsinntekter		1 680 869	2 289 586
Varekostnad		458 101	754 600
Lønnskostnad	1	1 197	-35 259
Avskrivning av driftsmidler og immaterielle eiendeler	2	337 705	464 054
Annen driftskostnad		644 725	595 993
Sum driftskostnader		1 441 728	1 779 388
Driftsresultat		239 141	510 198
FINANSINNEKTER OG FINANSKOSTNADER			
Annen renteinntekt		0	1
Annen rentekostnad		25 371	25 489
Annen finanskostnad		4 000	0
Resultat av finansposter		-29 371	-25 488
Resultat før skattekostnad		209 770	484 710
Årsresultat	4	209 770	484 710
OVERFØRINGER			
Overført til udekket tap		-209 770	-484 710
Sum overføringer		209 770	484 710



Regnskapsprinsipper

Årsregnskapet er satt opp i samsvar med regnskapsloven og NRS 8 - God regnskapsskikk for små foretak.

DRIFTSINNETEKTER

Inntektsføring ved salg av varer skjer på leveringstidspunktet. Tjenester inntektsføres etter hvert som de leveres.

SKATT

Skattekostnaden i resultatregnskapet omfatter både periodens betalbare skatt og endring i utsatt skatt. Utsatt skatt er beregnet med 0 på grunnlag av de midlertidige forskjeller som eksisterer mellom regnskapsmessige og skattemessige verdier, samt ligningsmessig underskudd til fremføring ved utgangen av regnskapsåret. Skatteøkende og skattereduserende midlertidige forskjeller som reverserer eller kan reverseres i samme periode er utlignet og nettoført.

KLASSIFISERING OG VURDERING AV ANLEGGSMIDLER

Anleggsmidler omfatter eiendeler bestemt til varig eie og bruk. Anleggsmidler er vurdert til anskaffelseskost. Varige driftsmidler balanseføres og avskrives over driftsmidlets økonomiske levetid. Avskrivningsperioden for fast eiendom anskaffet etter 2009 er dekomponert i en del som gjelder råbygget og en del som gjelder faste tekniske installasjoner. Varige driftsmidler nedskrives til gjenvinnbart beløp ved verdifall som forventes ikke å være forbigående. Gjenvinnbart beløp er det høyeste av netto salgsverdi og verdi i bruk. Verdi i bruk er nåverdi av fremtidige kontantstrømmer knyttet til eiendelen. Nedskrivningen reverseres når grunnlaget for nedskrivningen ikke lenger er til stede.

KLASSIFISERING OG VURDERING AV OMLØPSMIDLER

Omløpsmidler og kortsiktig gjeld omfatter normalt poster som forfaller til betaling innen ett år etter balansedagen, samt poster som knytter seg til varekretsløpet. Omløpsmidler vurderes til laveste verdi av anskaffelseskost og virkelig verdi.

AKSJER I DATTERSELSKAP

Investeringer i datterselskap er vurdert etter kostmetoden ettersom konsernet samlet ikke overstiger grensen for små foretak.

FORDRINGER

Kundefordringer og andre fordringer oppføres til pålydende etter fradrag for avsetning til forventet tap. Avsetning til tap gjøres på grunnlag av en individuell vurdering av de enkelte fordringene.

Note 1 Lønnskostnader og antall årsverk

LØNSSKOSTNADER

	2023	2022
Lønninger	421	-31 265
Arbeidsgiveravgift	0	-4 426
Andre ytelser	776	432
Sum	1 197	-35 259

Selskapet har i 2023 sysselsatt 0 årsverk.



Note 2 Anleggsmidler

	Driftsløsøre, inventar ol.
Anskaffelseskost pr. 01.01.2023	5 277 837
Tilgang kjøpte anleggsmidler	405 186
Anskaffelseskost 31.12.2023	5 683 023
Av- og nedskrivninger pr. 01.01.2023	14 650 992
Årets ordinære avskrivninger	337 705
Av- og nedskrivninger pr. 31.12.2023	14 988 697
Bokført verdi 01.01.2023	626 845
Tilgang i året	405 186
Årets avskrivning og nedskrivning	337 705
Bokført verdi 31.12.2023	694 326
Økonomisk levetid	0-5 år

Note 3 Skatt

Årets skattekostnad	2023	2022
Resultatført skatt på ordinært resultat:		
Betalbar skatt	0	0
Endring i utsatt skattefordel	0	0
Skattekostnad ordinært resultat	0	0
Skattepliktig inntekt:		
Resultat før skatt	209 770	484 710
Permanente forskjeller	0	0
Endring i midlertidige forskjeller	78 922	0
Anvendelse av fremførbart underskudd	-288 692	0
Skattepliktig inntekt	0	484 710
Betalbar skatt i balansen:		
Betalbar skatt på årets resultat	0	0
Sum betalbar skatt i balansen	0	0

Skatteeffekten av midlertidige forskjeller og underskudd til fremføring som har gitt opphav til utsatt skatt og utsatte skattefordeler, spesifisert på typer av midlertidige forskjeller

	2023	2022	Endring
Varige driftsmidler	-283 196	-218 678	64 518
Fordringer	-68 500	-68 500	0
Gevinst – og tapskonto	0	14 404	14 404
Sum	-351 696	-272 774	78 922
Akkumulert fremførbart underskudd	-1 368 024	-1 656 716	-288 692
Inngår ikke i beregningen av utsatt skatt	1 719 720	0	-1 719 720
Grunnlag for utsatt skattefordel	0	-1 929 490	-1 929 490
Utsatt skattefordel (22 %)	0	-424 488	-424 488



I henhold til God regnskapsskikk for små foretak balanseføres ikke utsatt skattefordel.

Note 4 Egenkapital

	Aksjekapital	Overkurs	Annen innskutt egenkapital	Annen egenkapital	Sum egenkapital
Pr. 31.12.2022	110 000	0	0	-1 481 874	-1 371 874
Årets resultat				209 770	209 770
Pr 31.12.2023	110 000	0	0	-1 272 104	-1 162 104

Note 5 Fordringer og gjeld

2023

Gjeld som er sikret ved pant utgjør kr. 358 180. Balanseført verdi av de pansatte eiendelene utgjør kr. 694 326.

Note 6 Bankinnskudd

Innestående midler på skattetrekkskonto (bundne midler) er på kr. 0.

Note 7 Aksjonærer

AKSJEKAPITALEN I BRAGSTAD HOLDING AS PR. 31.12 BESTÅR AV:

	Antall	Pålydende	Bokført
Ordinære aksjer	1 100	100,0	110 000
Sum	1 100		110 000

EIERSTRUKTUR

De største aksjonærene i % pr. 31.12 var:

	Ordinære	Eierandel	Stemmeandel
BRAGSTAD, PAULA	1 000	90,9	90,9
BRAGSTAD, ODDVAR	100	9,1	9,1
Totalt antall aksjer	1 100	100,0	100,0

Note 8 Fortsatt drift

Resultatet for 2023 viser et overskudd på kr. 209 770 etter skatt, mot kr. 484 710 i 2022. Soliditeten og likviditeten er fortsatt god og det er ikke noe som indikerer at driften ikke kan fortsette. Bragstad Holding ASs graving og utleie av maskiner vil fortsatt være verdifull. Inntektsregimet for driften gir ikke rom for store overskudd. Selv om inntektsrammen for 2023 økte betraktelig er det fortsatt knyttet betydelig usikkerhet til hvordan inntektsregimet vil utvikle seg fremover. Forventet omsetning for 2024 er NOK 0 lavere enn for 2023. Omsetningen forventer vi vil gi positive, men relativt lite bidrag til resultatet i årene som kommer. Styret vurderer at forutsetningene for fortsatt drift er til stede og legger det til grunn for sin virksomhet.