



ÅRSREGNSKAPET FOR REGNSKAPSÅRET 2019 - GENERELL INFORMASJON

Enheten

Organisasjonsnummer: 920 928 897
Organisasjonsform: Aksjeselskap
Foretaksnavn: TT MEAT AS
Forretningsadresse: Kirkegata 21
4307 SANDNES

Regnskapsår

Årsregnskapets periode: 01.01.2019 - 31.12.2019

Konsern

Morselskap i konsern: Nei

Regnskapsregler

Regler for små foretak benyttet: Ja
Benyttet ved utarbeidelsen av årsregnskapet til selskapet: Regnskapslovens alminnelige regler

Årsregnskapet fastsatt av kompetent organ

Bekreftet av representant for selskapet: Jørgen Tengs-Pedersen
Dato for fastsettelse av årsregnskapet: 22.04.2020

Grunnlag for avgivelse

År 2019: Årsregnskapet er elektronisk innlevert
År 2018: Tall er hentet fra elektronisk innlevert årsregnskap fra 2019

Det er ikke krav til at årsregnskapet m.v. som sendes til Regnskapsregisteret er undertegnet. Kontrollen på at dette er utført ligger hos revisor/enhetens øverste organ. Sikkerheten ivaretas ved at innsender har rolle/rettighet for innsending av årsregnskapet via Altinn, og ved at det bekreftes at årsregnskapet er fastsatt av kompetent organ.

Brønnøysundregistrene, 18.06.2021



Resultatregnskap

Beløp i: NOK	Note	2019	2018
RESULTATREGNSKAP			
Inntekter			
Salgsinntekt		1 432 176	386 142
Annen driftsinntekt		269	
Sum inntekter		1 432 445	386 142
Kostnader			
Varekostnad		907 373	288 197
Lønnskostnad	1	119 270	1 958
Annen driftskostnad	1	364 188	98 273
Sum kostnader		1 390 832	388 428
Driftsresultat		41 614	-2 286
Finansinntekter og finanskostnader			
Annen renteinntekt		42	6
Sum finansinntekter		42	6
Annen rentekostnad		537	
Sum finanskostnader		537	
Netto finans		-495	6
Ordinært resultat før skattekostnad		41 119	-2 280
Skattekostnad på ordinært resultat	2	12 893	-1 112
Ordinært resultat etter skattekostnad		28 226	-1 168
Årsresultat	6	28 226	-1 168
Årsresultat etter minoritetsinteresser		28 226	-1 168
Totalresultat		28 226	-1 168
Overføringer og disponeringer			
Udekket tap		1 168	-1 168
Avsatt til annen egenkapital		27 058	



Resultatregnskap

Beløp i: NOK	Note	2019	2018
Sum overføringer og disponeringer		28 226	-1 168




Balanse

Beløp i: NOK	Note	2019	2018
BALANSE - EIENDELER			
Anleggsmidler			
Immaterielle eiendeler			
Utsatt skattefordel	2		1 112
Sum immaterielle eiendeler			1 112
Sum anleggsmidler		0	1 112
Omløpsmidler			
Varer			
Fordringer			
Kundefordringer	3	70 943	18 704
Andre kortsiktige fordringer		1 292	2 102
Sum fordringer		72 235	20 806
Bankinnskudd, kontanter og lignende			
Bankinnskudd, kontanter o.l.	4	75 539	21 691
Sum bankinnskudd, kontanter og lignende		75 539	21 691
Sum omløpsmidler		147 774	42 497
SUM EIENDELER		147 774	43 609
BALANSE - EGENKAPITAL OG GJELD			
Egenkapital			
Innskutt egenkapital			
Aksjekapital	5	30 000	30 000
Annen innskutt egenkapital		-5 570	-5 570
Sum innskutt egenkapital		24 430	24 430
Opptjent egenkapital			
Annen egenkapital		27 058	
Udekket tap			1 168



Balanse

Beløp i: NOK	Note	2019	2018
Sum opptjent egenkapital		27 058	-1 168
Sum egenkapital	6	51 488	23 262
Sum langsiktig gjeld		0	0
Kortsiktig gjeld			
Leverandørgjeld		42 108	15 002
Betalbar skatt	2	11 781	
Skyldig offentlige avgifter		27 691	5 328
Annen kortsiktig gjeld		14 706	17
Sum kortsiktig gjeld		96 286	20 347
Sum gjeld		96 286	20 347
SUM EGENKAPITAL OG GJELD		147 774	43 609



ÅRSREGNSKAP 2019

TT Meat AS
Org.nr.920 928 897

Innhold:
Resultatregnskap
Balanseregnskap
Noter

Årsregnskapet er utarbeidet av Vaavuu AS



Resultatregnskap

TT Meat AS

Driftsinntekter og driftskostnader	Note	2019	2018
Salgsinntekt		1 432 176	386 142
Annen driftsinntekt		269	0
Sum driftsinntekter		1 432 445	386 142
Varekostnad		907 373	288 197
Lønnskostnad	1	119 270	1 958
Annen driftskostnad	1	364 188	98 273
Sum driftskostnader		1 390 832	388 428
Driftsresultat		41 614	-2 286
Finansinntekter og finanskostnader			
Annen renteinntekt		42	6
Annen rentekostnad		537	0
Resultat av finansposter		-495	6
Ordinært resultat før skattekostnad		41 119	-2 280
Skattekostnad på ordinært resultat	2	12 893	-1 112
Ordinært resultat		28 226	-1 168
Ekstraordinære inntekter og kostnader			
Årsresultat	6	28 226	-1 168
Overføringer			
Avsatt til dekning av tidligere udekket tap		1 168	0
Avsatt til annen egenkapital		27 058	0
Overført til udekket tap		0	1 168
Sum overføringer		28 226	-1 168



Balanse TT Meat AS


Eiendeler	Note	2019	2018
Anleggsmidler			
Immaterielle eiendeler			
Utsatt skattefordel	2	0	1 112
Sum immaterielle eiendeler		0	1 112
Sum anleggsmidler		0	1 112
Omløpsmidler			
Fordringer			
Kundefordringer	3	70 943	18 704
Andre kortsiktige fordringer		1 292	2 102
Sum fordringer		72 235	20 806
Bankinnskudd, kontanter o.l.	4	75 539	21 691
Sum omløpsmidler		147 774	42 497
Sum eiendeler		147 774	43 609




Balanse TT Meat AS

Egenkapital og gjeld	Note	2019	2018
Egenkapital			
Innskutt egenkapital			
Aksjekapital	5	30 000	30 000
Annen innskutt egenkapital		-5 570	-5 570
Sum innskutt egenkapital		24 430	24 430
Opptjent egenkapital			
Annen egenkapital		27 058	0
Udekket tap		0	-1 168
Sum opptjent egenkapital		27 058	-1 168
Sum egenkapital	6	51 488	23 262
Gjeld			
Kortsiktig gjeld			
Leverandørgjeld		42 108	15 002
Betalbar skatt	2	11 781	0
Skyldig offentlige avgifter		27 691	5 328
Annen kortsiktig gjeld		14 706	17
Sum kortsiktig gjeld		96 286	20 347
Sum gjeld		96 286	20 347
Sum egenkapital og gjeld		147 774	43 609

Sandnes, 22.04.2020
Styret i TT Meat AS


Marit Cecilie Albrechtsen
styreleder


Jørgen Tengs-Pedersen
styremedlem/daglig leder



Regnskapsprinsipper

Årsregnskapet er satt opp i samsvar med regnskapsloven og NRS 8 - God regnskapsskikk for små foretak.

Driftsinntekter

Inntektsføring ved salg av varer skjer på leveringstidspunktet. Tjenester inntektsføres etter hvert som de leveres.

Skatt

Skattekostnaden i resultatregnskapet omfatter både periodens betalbare skatt og endring i utsatt skatt. Utsatt skatt er beregnet med 22 % på grunnlag av de midlertidige forskjeller som eksisterer mellom regnskapsmessige og skattemessige verdier, samt ligningsmessig underskudd til fremføring ved utgangen av regnskapsåret. Skatteøkende og skattereduserende midlertidige forskjeller som reverserer eller kan reverseres i samme periode er utlignet og nettoført.

Klassifisering og vurdering av omløpsmidler

Omløpsmidler og kortsiktig gjeld omfatter normalt poster som forfaller til betaling innen ett år etter balansedagen, samt poster som knytter seg til varekretsløpet. Omløpsmidler vurderes til laveste verdi av anskaffelseskost og virkelig verdi.

Fordringer

Kundefordringer og andre fordringer oppføres til pålydende etter fradrag for avsetning til forventet tap. Avsetning til tap gjøres på grunnlag av en individuell vurdering av de enkelte fordringene.



Note 1 Lønnskostnader og ytelser, godtgjørelser til daglig leder, styret og revisor

Lønnskostnader	2019	2018
Lønninger	100 800	0
Arbeidsgiveravgift	14 213	0
Andre ytelser	4 257	1 958
Sum	119 270	1 958

Selskapet har i 2019 sysselsatt 1 årsverk.

Pensjonsforpliktelser

Selskapet er ikke pliktig til å ha tjenestepensjonsordning etter lov om obligatorisk tjenestepensjon.

Ytelser til ledende personer	Daglig leder	Styret
Lønn	90 000	0
Annen godtgjørelse	81 304	0
Sum	171 304	0

Revisor

Selskapet har valgt bort revisor.

Note 2 Skatt

Årets skattekostnad	2019	2018
Resultatført skatt på ordinært resultat:		
Betalbar skatt	11 781	0
Endring i utsatt skattefordel	1 112	-1 112
Skattekostnad ordinært resultat	12 893	-1 112
Skattepliktig inntekt:		
Ordinært resultat før skatt	41 119	-2 280
Permanente forskjeller	17 486	-2 775
Endring i midlertidige forskjeller	0	0
Anvendelse av fremførbart underskudd	-5 055	0
Skattepliktig inntekt	53 550	-5 055
Betalbar skatt i balansen:		
Betalbar skatt på årets resultat	11 781	0
Sum betalbar skatt i balansen	11 781	0

Skatteeffekten av midlertidige forskjeller som har gitt opphav til utsatt skatt og utsatte skattefordeler, spesifisert på typer av midlertidige forskjeller:

	2019	2018	Endring
Akkumulert fremførbart underskudd	0	-5 055	-5 055
Grunnlag for utsatt skattefordel	0	-5 055	-5 055
Utsatt skattefordel (22 %)	0	-1 112	-1 112



Note 3 Kundefordringer

	2019	2018
Kundefordringer til pålydende	70 943	18 704
Sum	70 943	18 704

Note 4 Bankinnskudd

Posten inneholder kun frie midler.

Note 5 Aksjonærer

Aksjekapitalen i TT Meat AS pr. 31.12 består av:

	Antall	Pålydende	Bokført
Ordinære aksjer	1 000	30,00	30 000
Sum	1 000		30 000

Eierstruktur

De største aksjonærene i % pr. 31.12 var:


	Ordinære	Eierandel	Stemmeandel
Jørgen Tengs-Pedersen	1 000	100,0	100,0
Totalt antall aksjer	1 000	100,0	100,0

Aksjer og opsjoner eiet av medlemmer i styret og daglig leder:

Navn	Verv	Ordinære
Jørgen Tengs-Pedersen	styremedlem/daglig leder	1 000

Note 6 Egenkapital

	Aksjekapital	Annen innskutt egenkapital	Annen Udekket egenkapital	Udekket tap	Sum
Egenkapital pr 01.01	30 000	-5 570	0	-1 168	23 262
Årsresultat	0		27 058	1 168	28 226
Egenkapital 31.12	30 000	-5 570	27 058	0	51 488



ÅRSREGNSKAP 2019

TT Meat AS
Org.nr.920 928 897

Innhold:
Resultatregnskap
Balanseregnskap
Noter

Årsregnskapet er utarbeidet av Vaavuu AS



Resultatregnskap

TT Meat AS

Driftsinntekter og driftskostnader	Note	2019	2018
Salgsinntekt		1 432 176	386 142
Annen driftsinntekt		269	0
Sum driftsinntekter		1 432 445	386 142
Varekostnad		907 373	288 197
Lønnskostnad	1	119 270	1 958
Annen driftskostnad	1	364 188	98 273
Sum driftskostnader		1 390 832	388 428
Driftsresultat		41 614	-2 286
Finansinntekter og finanskostnader			
Annen renteinntekt		42	6
Annen rentekostnad		537	0
Resultat av finansposter		-495	6
Ordinært resultat før skattekostnad		41 119	-2 280
Skattekostnad på ordinært resultat	2	12 893	-1 112
Ordinært resultat		28 226	-1 168
Ekstraordinære inntekter og kostnader			
Årsresultat	6	28 226	-1 168
Overføringer			
Avsatt til dekning av tidligere udekket tap		1 168	0
Avsatt til annen egenkapital		27 058	0
Overført til udekket tap		0	1 168
Sum overføringer		28 226	-1 168



Balanse TT Meat AS

Eiendeler	Note	2019	2018
Anleggsmidler			
Immaterielle eiendeler			
Utsatt skattefordel	2	0	1 112
Sum immaterielle eiendeler		0	1 112
Sum anleggsmidler		0	1 112
Omløpsmidler			
Fordringer			
Kundefordringer	3	70 943	18 704
Andre kortsiktige fordringer		1 292	2 102
Sum fordringer		72 235	20 806
Bankinnskudd, kontanter o.l.	4	75 539	21 691
Sum omløpsmidler		147 774	42 497
Sum eiendeler		147 774	43 609



Balanse TT Meat AS

Egenkapital og gjeld	Note	2019	2018
Egenkapital			
Innskutt egenkapital			
Aksjekapital	5	30 000	30 000
Annen innskutt egenkapital		-5 570	-5 570
Sum innskutt egenkapital		24 430	24 430
Opptjent egenkapital			
Annen egenkapital		27 058	0
Udekket tap		0	-1 168
Sum opptjent egenkapital		27 058	-1 168
Sum egenkapital	6	51 488	23 262
Gjeld			
Kortsiktig gjeld			
Leverandørgjeld		42 108	15 002
Betalbar skatt	2	11 781	0
Skyldig offentlige avgifter		27 691	5 328
Annen kortsiktig gjeld		14 706	17
Sum kortsiktig gjeld		96 286	20 347
Sum gjeld		96 286	20 347
Sum egenkapital og gjeld		147 774	43 609

Sandnes, 22.04.2020
Styret i TT Meat AS

Marit Cecilie Albretsen
styreleder

Jørgen Tengs-Pedersen
styremedlem/daglig leder



Regnskapsprinsipper

Årsregnskapet er satt opp i samsvar med regnskapsloven og NRS 8 - God regnskapsskikk for små foretak.

Driftsinntekter

Inntektsføring ved salg av varer skjer på leveringstidspunktet. Tjenester inntektsføres etter hvert som de leveres.

Skatt

Skattekostnaden i resultatregnskapet omfatter både periodens betalbare skatt og endring i utsatt skatt. Utsatt skatt er beregnet med 22 % på grunnlag av de midlertidige forskjeller som eksisterer mellom regnskapsmessige og skattemessige verdier, samt ligningsmessig underskudd til fremføring ved utgangen av regnskapsåret. Skatteøkende og skattereduserende midlertidige forskjeller som reverserer eller kan reverseres i samme periode er utlignet og nettoført.

Klassifisering og vurdering av omløpsmidler

Omløpsmidler og kortsiktig gjeld omfatter normalt poster som forfaller til betaling innen ett år etter balansedagen, samt poster som knytter seg til varekretsløpet. Omløpsmidler vurderes til laveste verdi av anskaffelseskost og virkelig verdi.

Fordringer

Kundefordringer og andre fordringer oppføres til pålydende etter fradrag for avsetning til forventet tap. Avsetning til tap gjøres på grunnlag av en individuell vurdering av de enkelte fordringene.



Note 1 Lønnskostnader og ytelser, godtgjørelser til daglig leder, styret og revisor

Lønnskostnader	2019	2018
Lønninger	100 800	0
Arbeidsgiveravgift	14 213	0
Andre ytelser	4 257	1 958
Sum	119 270	1 958

Selskapet har i 2019 sysselsatt 1 årsverk.

Pensjonsforpliktelser

Selskapet er ikke pliktig til å ha tjenstepensjonsordning etter lov om obligatorisk tjenstepensjon.

Ytelser til ledende personer	Daglig leder	Styret	
Lønn	90 000		0
Annen godtgjørelse	81 304		0
Sum	171 304		0

Revisor

Selskapet har valgt bort revisor.

Note 2 Skatt

Årets skattekostnad	2019	2018
Resultatført skatt på ordinært resultat:		
Betalbar skatt	11 781	0
Endring i utsatt skattefordel	1 112	-1 112
Skattekostnad ordinært resultat	12 893	-1 112
Skattepliktig inntekt:		
Ordinært resultat før skatt	41 119	-2 280
Permanente forskjeller	17 486	-2 775
Endring i midlertidige forskjeller	0	0
Anvendelse av fremførbart underskudd	-5 055	0
Skattepliktig inntekt	53 550	-5 055
Betalbar skatt i balansen:		
Betalbar skatt på årets resultat	11 781	0
Sum betalbar skatt i balansen	11 781	0

Skatteeffekten av midlertidige forskjeller som har gitt opphav til utsatt skatt og utsatte skattefordeler, spesifisert på typer av midlertidige forskjeller:

	2019	2018	Endring
Akkumulert fremførbart underskudd	0	-5 055	-5 055
Grunnlag for utsatt skattefordel	0	-5 055	-5 055
Utsatt skattefordel (22 %)	0	-1 112	-1 112



Note 3 Kundefordringer

	2019	2018
Kundefordringer til pålydende	70 943	18 704
Sum	70 943	18 704

Note 4 Bankinnskudd

Posten inneholder kun frie midler.

Note 5 Aksjonærer

Aksjekapitalen i TT Meat AS pr. 31.12 består av:

	Antall	Pålydende	Bokført
Ordinære aksjer	1 000	30,00	30 000
Sum	1 000		30 000

Eierstruktur

De største aksjonærene i % pr. 31.12 var:

	Ordinære	Eierandel	Stemmeandel
Jørgen Tenges-Pedersen	1 000	100,0	100,0
Totalt antall aksjer	1 000	100,0	100,0

Aksjer og opsjoner eiet av medlemmer i styret og daglig leder:

Navn	Verv	Ordinære
Jørgen Tenges-Pedersen	styremedlem/daglig leder	1 000

Note 6 Egenkapital

	Aksjekapital	Annen innskutt egenkapital	Annen egenkapital	Udekket tap	Sum
Egenkapital pr 01.01	30 000	-5 570	0	-1 168	23 262
Årsresultat	0		27 058	1 168	28 226
Egenkapital 31.12	30 000	-5 570	27 058	0	51 488