



ÅRSREGNSKAPET FOR REGNSKAPSÅRET 2020 - GENERELL INFORMASJON

Enheten

Organisasjonsnummer: 991 223 401
Organisasjonsform: Aksjeselskap
Foretaksnavn: HUGO INDUSTRIDESIGN AS
Forretningsadresse: c/o Mission Design
Henrik Ibsens gate 100 B
0255 OSLO

Regnskapsår

Årsregnskapets periode: 01.01.2020 - 31.12.2020

Konsern

Morselskap i konsern: Ja
Konsernregnskap lagt ved: Nei

Regnskapsregler

Regler for små foretak benyttet: Ja
Benyttet ved utarbeidelsen av årsregnskapet til selskapet: Regnskapslovens alminnelige regler

Årsregnskapet fastsatt av kompetent organ

Bekreftet av representant for selskapet: Fougner Martin Otto
Dato for fastsettelse av årsregnskapet: 01.07.2021

Grunnlag for avgivelse

År 2020: Årsregnskapet er elektronisk innlevert
År 2019: Tall er hentet fra elektronisk innlevert årsregnskap fra 2020

Det er ikke krav til at årsregnskapet m.v. som sendes til Regnskapsregisteret er undertegnet. Kontrollen på at dette er utført ligger hos revisor/enhetens øverste organ. Sikkerheten ivaretas ved at innsender har rolle/rettighet for innsending av årsregnskapet via Altinn, og ved at det bekreftes at årsregnskapet er fastsatt av kompetent organ.

Brønnøysundregistrene, 31.07.2022



Resultatregnskap

Beløp i: NOK	Note	2020	2019
RESULTATREGNSKAP			
Inntekter			
Salgsinntekt		856 353	1 038 190
Sum inntekter		856 353	1 038 190
Kostnader			
Varekostnad		62 319	-4 077
Lønnskostnad	2	417 484	649 900
Avskrivning av driftsmidler og immaterielle eiendeler	7	2 650	3 423
Annen driftskostnad		245 220	385 254
Sum kostnader		727 673	1 034 500
Driftsresultat		128 680	3 691
Finansinntekter og finanskostnader			
Annen renteinntekt		163	38
Sum finansinntekter		163	38
Annen rentekostnad		116	445
Annen finanskostnad			15 000
Sum finanskostnader		116	15 445
Netto finans		47	-15 408
Ordinært resultat før skattekostnad		128 726	-11 717
Skattekostnad på ordinært resultat	3		
Ordinært resultat etter skattekostnad		128 726	-11 717
Årsresultat		128 726	-11 717
Årsresultat etter minoritetsinteresser		128 726	-11 717
Totalresultat		128 726	-11 717
Overføringer og disponeringer			
Udekket tap		116 369	-11 717



Resultatregnskap

Beløp i: NOK	Note	2020	2019
Avsatt til annen egenkapital		12 358	
Sum overføringer og disponeringer		128 726	-11 717



Balanse

Beløp i: NOK	Note	2020	2019
BALANSE - EIENDELER			
Anleggsmidler			
Immaterielle eiendeler			
Utsatt skattefordel	3		
Varige driftsmidler			
Driftsløsøre, inventar o.a. utstyr	7	20 061	
Sum varige driftsmidler		20 061	
Finansielle anleggsmidler			
Investering i datterselskap	8	30 000	30 000
Sum finansielle anleggsmidler		30 000	30 000
Sum anleggsmidler		50 061	30 000
Omløpsmidler			
Varer			
Fordringer			
Kundefordringer		123 449	69 601
Andre kortsiktige fordringer		38 860	27 070
Sum fordringer		162 309	96 672
Bankinnskudd, kontanter og lignende			
Bankinnskudd, kontanter o.l.	6	30 633	15 676
Sum bankinnskudd, kontanter og lignende		30 633	15 676
Sum omløpsmidler		192 942	112 348
SUM EIENDELER		243 004	142 348

BALANSE - EGENKAPITAL OG GJELD

Egenkapital

Innskutt egenkapital



Balanse

Beløp i: NOK	Note	2020	2019
Aksjekapital	4	100 000	100 000
Sum innskutt egenkapital		100 000	100 000
Opptjent egenkapital			
Annen egenkapital		12 358	
Udekket tap			116 369
Sum opptjent egenkapital		12 358	-116 369
Sum egenkapital	5	112 358	-16 369
Gjeld			
Langsiktig gjeld			
Utsatt skatt	3		
Annen langsiktig gjeld			
Sum langsiktig gjeld		0	0
Kortsiktig gjeld			
Leverandørgjeld		32 020	27 047
Betalbar skatt	3		
Skyldig offentlige avgifter		65 573	56 844
Annen kortsiktig gjeld		33 053	74 826
Sum kortsiktig gjeld		130 646	158 717
Sum gjeld		130 646	158 717
SUM EGENKAPITAL OG GJELD		243 004	142 348



Brønnøysundregistrene

ÅRSREGNSKAP FOR REGNSKAPSÅRET 2020 - GENERELL INFORMASJON

Journalnummer: 2021 630628

Enheten

Organisasjonsnummer: 991 223 401
Organisasjonsform: Aksjeselskap
Foretaksnavn: HUGO INDUSTRIDESIGN AS
Forretningsadresse: c/o Mission Design
Henrik Ibsens gate 100 B
0255 OSLO

Regnskapsår

Årsregnskapets periode: 01.01.2020 - 31.12.2020

Konsern

Mørselskap i konsern: Ja
Konsernregnskap lagt ved: Nei

Regnskapsregler

Regler for små foretak benyttet: Ja
Benyttet ved utarbeidelsen av
årsregnskapet til selskapet: Regnskapslovens alminnelige regler

Årsregnskapet fastsatt av kompetent organ

Bekreftet av representant for selskapet: Fougner Martin Otto
Dato for fastsettelse av årsregnskapet: 01.07.2021

Revisjon

Selskapet har besluttet at årsregnskapet
ikke skal revideres: Ja
Årsregnskapet er utarbeidet av ekstern
autorisert regnskapsfører: Ja
Ekstern autorisert regnskapsfører har i
løpet av regnskapsåret bistått ved den
løpende regnskapsføringen eller utført
andre tjenester for selskapet enn å
utarbeide årsregnskapet: Ja

Grunnlag for avgivelse

År 2020: Årsregnskap er elektronisk innlevert.
År 2019: Tall er hentet fra elektronisk innlevert årsregnskap fra 2020.

Det er ikke krav til at årsregnskapet m.v. som sendes til Regnskapsregisteret er undertegnet. Kontrollen på at dette er utført ligger hos revisor/enhetens øverste organ. Sikkerheten ivaretas ved at innsender har rolle/rettighet for innsending av årsregnskapet via Altinn, og ved at det bekreftes at årsregnskapet er fastsatt av kompetent organ.

Brønnøysundregistrene, 14.08.2021

Brønnøysundregistrene
Postadresse: Postboks 900, 8910 Brønnøysund
Telefon: 75 00 75 00
E-post: firmapost@brreg.no Internett: www.brreg.no
Organisasjonsnummer: 974 760 673



Organisasjonsnr: 991 223 401
HUGO INDUSTRIDESIGN AS

RESULTATREGNSKAP

Beløp i: NOK	Note	2020	2019
RESULTATREGNSKAP			
Inntekter			
Salgsinntekt		856 353	1 038 190
Sum inntekter		856 353	1 038 190
Kostnader			
Varekostnad		62 319	-4 077
Lønnskostnad	2	417 484	649 900
Avskrivning av driftsmidler og immaterielle eiendeler	7	2 650	3 423
Annen driftskostnad		245 220	385 254
Sum kostnader		727 673	1 034 500
Driftsresultat		128 680	3 691
Finansinntekter og finanskostnader			
Annen renteinntekt		163	38
Sum finansinntekter		163	38
Annen rentekostnad		116	445
Annen finanskostnad			15 000
Sum finanskostnader		116	15 445
Netto finans		47	-15 408
Ordinært resultat før skattekostnad		128 726	-11 717
Skattekostnad på ordinært resultat	3		
Ordinært resultat etter skattekostnad		128 726	-11 717
Årsresultat		128 726	-11 717
Årsresultat etter minoritetsinteresser		128 726	-11 717
Totalresultat		128 726	-11 717
Overføringer og disponeringer			
Udekket tap		116 369	-11 717
Avsatt til annen egenkapital		12 358	
Sum overføringer og disponeringer		128 726	-11 717



Organisasjonsnr: 991 223 401
HUGO INDUSTRIDESIGN AS

BALANSE

Beløp i: NOK **Note** **2020** **2019**

BALANSE - EIENDELER

Anleggsmidler

Immaterielle eiendeler

Utsatt skattefordel 3

Varige driftsmidler

Driftsløsøre, inventar o.

a. utstyr 7 20 061

Sum varige driftsmidler 20 061

Finansielle anleggsmidler

Investering i datterselskap 8 30 000 30 000

Sum finansielle anleggsmidler 30 000 30 000

Sum anleggsmidler 50 061 30 000

Omløpsmidler

Varer

Fordringer

Kundefordringer 123 449 69 601

Andre kortsiktige fordringer 38 860 27 070

Sum fordringer 162 309 96 672

Bankinnskudd, kontanter og lignende

Bankinnskudd, kontanter o. l. 6 30 633 15 676

Sum bankinnskudd, kontanter og lignende 30 633 15 676

Sum omløpsmidler 192 942 112 348

SUM EIENDELER 243 004 142 348

BALANSE - EGENKAPITAL OG GJELD

Egenkapital

Innskutt egenkapital

Aksjekapital 4 100 000 100 000

Sum innskutt egenkapital 100 000 100 000

Opptjent egenkapital

Annen egenkapital 12 358

Udekket tap 116 369



Sum opptjent egenkapital		12 358	-116 369
Sum egenkapital	5	112 358	-16 369
Gjeld			
Langsiktig gjeld			
Utsatt skatt	3		
Annen langsiktig gjeld			
Sum langsiktig gjeld		0	0
Kortsiktig gjeld			
Leverandørgjeld		32 020	27 047
Betalbar skatt	3		
Skyldig offentlige avgifter		65 573	56 844
Annen kortsiktig gjeld		33 053	74 826
Sum kortsiktig gjeld		130 646	158 717
Sum gjeld		130 646	158 717
SUM EGENKAPITAL OG GJELD		243 004	142 348



Organisasjonsnr: 991 223 401
HUGO INDUSTRIDESIGN AS

NOTEOPPLYSNINGER - SELSKAP - alle poster oppgitt i hele tall

Note

Antall årsverk i regnskapsåret

Virksomheten har hatt følgende antall årsverk:
1.00



Årsregnskap 2020

Hugo Industriedesign AS

Resultatregnskap
Balanse
Noter til regnskapet

Org.nr.: 991 223 401


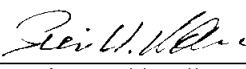



Hugo Industridesign AS			
Resultatregnskap			
Driftsinntekter og driftskostnader	Note	2020	2019
Salgsinntekt		856 353	1 038 190
Sum driftsinntekter		<u>856 353</u>	<u>1 038 190</u>
Varekostnad		62 319	-4 077
Lønnskostnad	2	417 484	649 900
Avskrivning av driftsmidler og immaterielle eiendeler	7	2 650	3 423
Annen driftskostnad		245 220	385 254
Sum driftskostnader		<u>727 673</u>	<u>1 034 500</u>
Driftsresultat		<u>128 680</u>	<u>3 691</u>
Finansinntekter og finanskostnader			
Annen renteinntekt		163	38
Annen rentekostnad		116	445
Annen finanskostnad		0	15 000
Resultat av finansposter		<u>47</u>	<u>-15 408</u>
Ordinært resultat før skattekostnad		128 726	-11 717
Skattekostnad på ordinært resultat	3	0	0
Ordinært resultat		<u>128 726</u>	<u>-11 717</u>
Årsresultat		<u>128 726</u>	<u>-11 717</u>
Overføringer			
Avsatt til dekning av tidligere udekket tap		116 369	0
Avsatt til annen egenkapital		12 358	0
Overført til udekket tap		0	-11 717
Sum overføringer		<u>128 726</u>	<u>-11 717</u>



Hugo Industriedesign AS			
Balanse			
Eiendeler	Note	2020	2019
Anleggsmidler			
Driftsløsøre, inventar o.a. utstyr	7	20 061	0
Sum varige driftsmidler		<u>20 061</u>	<u>0</u>
Investeringer i datterselskap	8	30 000	30 000
Sum finansielle anleggsmidler		<u>30 000</u>	<u>30 000</u>
Sum anleggsmidler		<u>50 061</u>	<u>30 000</u>
Omløpsmidler			
Fordringer			
Kundefordringer		123 449	69 601
Andre kortsiktige fordringer		38 860	27 070
Sum fordringer		<u>162 309</u>	<u>96 672</u>
Bankinnskudd, kontanter o.l.	6	30 633	15 676
Sum omløpsmidler		<u>192 942</u>	<u>112 348</u>
Sum eiendeler		<u>243 004</u>	<u>142 348</u>



Hugo Industridesign AS			
Balanse			
	Note	2020	2019
Egenkapital og gjeld			
Innskutt egenkapital			
Aksjekapital	4	<u>100 000</u>	<u>100 000</u>
Sum innskutt egenkapital		<u>100 000</u>	<u>100 000</u>
Opptjent egenkapital			
Annen egenkapital		12 358	0
Udekket tap		<u>0</u>	<u>-116 369</u>
Sum opptjent egenkapital		<u>12 358</u>	<u>-116 369</u>
Sum egenkapital	5	<u>112 358</u>	<u>-16 369</u>
Gjeld			
Kortsiktig gjeld			
Leverandørgjeld		32 020	27 047
Skyldig offentlige avgifter		65 573	56 844
Annen kortsiktig gjeld		<u>33 053</u>	<u>74 826</u>
Sum kortsiktig gjeld		<u>130 646</u>	<u>158 717</u>
Sum gjeld		<u>130 646</u>	<u>158 717</u>
Sum egenkapital og gjeld		<u>243 004</u>	<u>142 348</u>
Oslo 01. juli 2021 Styret i Hugo Industridesign AS			
 Fougner Martin Otto Nestleder/ daglig leder	 Svein Harald Kallum Styreleder	 Anja Leiknes Styremedlem	
Hugo Industridesign AS		Side 4	



Hugo Industridesign AS - Noter til årsregnskap 2020

Note 1 Regnskapsprinsipper

Årsregnskapet er satt opp i samsvar med regnskapsloven. Det er utarbeidet etter norske regnskapsstandarder for små foretak.

Driftsinntekter og kostnader

Inntektsføring skjer etter opptjeningsprinsippet som normalt vil være leveringstidspunktet for varer og tjenester. Kostnader medtas etter sammenstillingsprinsippet, dvs. at kostnader medtas i samme periode som tilhørende inntekter inntektsføres.

Hovedregel for vurdering og klassifisering av eiendeler og gjeld

Eiendeler bestemt til varig eie eller bruk er klassifisert som anleggsmidler. Andre eiendeler er klassifisert som omløpsmidler. Fordringer som skal tilbakebetales innen et år er uansett klassifisert som omløpsmidler. Ved klassifisering av kortsiktig og langsiktig gjeld er analoge kriterier lagt til grunn.

Anleggsmidler vurderes til anskaffelseskost, men nedskrives til virkelig verdi når verdifallet forventes ikke å være forbigående. Anleggsmidler med begrenset økonomisk levetid avskrives planmessig. Langsiktig gjeld balanseføres til nominelt mottatt beløp på etableringstidspunktet.

Omløpsmidler vurderes til laveste av anskaffelseskost og virkelig verdi. Kortsiktig gjeld balanseføres til nominelt mottatt beløp på etableringstidspunktet.

Enkelte poster er vurdert etter andre regler. Postene det gjelder vil være blant de postene som omhandles nedenfor.

Varige driftsmidler

Varige driftsmidler avskrives over forventet økonomisk levetid. Avskrivningene er som hovedregel fordelt lineært over antatt økonomisk levetid.

Anleggsaksjer

Anleggsaksjer føres opp i regnskapet til kostpris.

Fordringer

Kundefordringer og andre fordringer oppføres til pålydende etter fradrag for avsetning til forventet tap. Avsetning til tap gjøres på grunnlag av en individuell vurdering av de enkelte fordringene.

Skatt

Skattekostnaden i resultatregnskapet omfatter både periodens betalbare skatt og endring i utsatt skatt. Utsatt skatt er beregnet med 22% på grunnlag av de midlertidige forskjeller som eksisterer mellom regnskapsmessige og skattemessige verdier, samt ligningsmessig underskudd til fremføring ved utgangen av regnskapsåret. Skatteøkende og skattereduserende midlertidige forskjeller som reverseres eller kan reverseres i samme periode er utlignet og nettoført. Utsatt skattefordel er ikke balanseført.



Hugo Industridesign AS - Noter til årsregnskap 2020

Note 2 Lønnskostnader, antall ansatte, godtgjørelser, lån til ansatte m.m.

Lønnskostnader	2020	2019
Lønninger	331 741	516 686
Arbeidsgiveravgift	51 899	78 372
Pensjonskostnader	17 554	17 466
Andre ytelser	16 289	37 376
Sum	417 484	649 900

Gjennomsnittlig antall årsverk: 1

Ytelser til ledende personer	Daglig leder	Styre
Lønn	351 138	0
Pensjonspremie	6 192	
Annen godtgjørelse	9 884	

Pensjonsforpliktelser

Selskapet har etablert obligatorisk pensjonsordning.

Revisor

Selskapet har fravalgt revisjon.



Hugo Industridesign AS - Noter til årsregnskap 2020

Note 3 Skatt

Årets skattekostnad	2020	2019
Resultatført skatt på ordinært resultat:		
Betalbar skatt	0	0
Endring i utsatt skattefordel	0	0
Skattekostnad ordinært resultat	0	0
Skattepliktig inntekt:		
Ordinært resultat før skatt	128 726	-11 717
Permanente forskjeller	1 550	19 801
Endring i midlertidige forskjeller	-11 691	-6 735
Anvendelse av fremførbart underskudd	-118 585	-1 348
Skattepliktig inntekt	0	0
Betalbar skatt i balansen:		
Betalbar skatt på årets resultat	0	0
Sum betalbar skatt i balansen	0	0

Skatteeffekten av midlertidige forskjeller og underskudd til fremføring som har gitt opphav til utsatt skatt og utsatte skattefordeler, spesifisert på typer av midlertidige forskjeller

	2020	2019	Endring
Varige driftsmidler	-18 956	-30 647	-11 691
Sum	-18 956	-30 647	-11 691
Akkumulert fremførbart underskudd	-30 329	-148 915	-118 585
Inngår ikke i beregningen av utsatt skatt	49 286	179 562	130 276
Utsatt skattefordel (22 %)	0	0	0

I henhold til God regnskapsskikk for små foretak balanseføres ikke utsatt skattefordel.



Hugo Industridesign AS - Noter til årsregnskap 2020

Note 4 Aksjonærer

Aksjekapitalen i HUGO INDUSTRIDESIGN AS pr. 31.12 består av følgende aksjeklasser:

	Antall	Pålydende	Bokført
Ordinære aksjer	100	1 000,00	100 000
Sum	100		100 000

Eierstruktur

De største aksjonærene i % pr. 31.12 var:

	Antall	Eierandel	Stemmeandel
Fougner Martin Otto	70	70,0	70,0
Anja Leiknes	20	20,0	20,0
Luka As	10	10,0	10,0
Totalt antall aksjer	100	100,0	100,0

Aksjer eiet av medlemmer i styret og daglig leder:

Navn	Verv	Antall
Martin Otto Fougner	Daglig leder/ nestleder	70
Svein Harald Kallum (LUKA AS)	Styreleder	10
Anja Leiknes	Styremedlem	20

Note 5 Egenkapital

	Aksjekapital	Overkurs	Udekket tap/ Annen egenkapital	Sum egenkapital
Pr 31.12.2019	100 000	0	-116 369	-16 369
Årets resultat			128 726	128 726
Pr 31.12.2020	100 000	0	12 358	112 358



Hugo Industridesign AS - Noter til årsregnskap 2020

Note 6 Bankinnskudd

Innestående midler på skattetrekkskonto (bundne midler) er på kr. 19 824.

Note 7 Varige driftsmidler

Kostpris 01.01	92 908
Tilgang i år	22 711
Kostpris 31.12	115 619

Akk. avskrivninger 31.12 95 558

Bokført verdi 31.12 20 061

Årets avskrivning 2 650

Avskrivningsmetode lineært
Levetid 3 år

Note 8 Anleggsaksjer

Per 31. desember 2020 eier selskapet 30 000 aksjer (100%) i Mashq AS. Aksjene er bokført til kostpris, kr 30 000.

Mashq AS holder til i Oslo kommune. Mashq AS ble stiftet i 2018. Årsregnskap for 2020 viser et årsresultat på kr - 10 561, egenkapital per 31. desember 2020 er kr - 197 010.