



ÅRSREGNSKAPET FOR REGNSKAPSÅRET 2022 - GENERELL INFORMASJON

Enheten

Organisasjonsnummer: 991 742 689
Organisasjonsform: Aksjeselskap
Foretaksnavn: DEKK OG SERVICE SANDNES AS
Forretningsadresse: Kvernlandsveien 58
4323 SANDNES

Regnskapsår

Årsregnskapets periode: 01.01.2022 - 31.12.2022

Konsern

Morselskap i konsern: Nei

Regnskapsregler

Regler for små foretak benyttet: Ja
Benyttet ved utarbeidelsen av årsregnskapet til selskapet: Regnskapslovens alminnelige regler

Årsregnskapet fastsatt av kompetent organ

Bekreftet av representant for selskapet: Kim Byrkjedal
Dato for fastsettelse av årsregnskapet: 29.06.2023

Grunnlag for avgivelse

År 2022: Årsregnskapet er elektronisk innlevert
År 2021: Tall er hentet fra elektronisk innlevert årsregnskap fra 2022

Det er ikke krav til at årsregnskapet m.v. som sendes til Regnskapsregisteret er undertegnet. Kontrollen på at dette er utført ligger hos revisor/enhetens øverste organ. Sikkerheten ivaretas ved at innsender har rolle/rettighet for innsending av årsregnskapet via Altinn, og ved at det bekreftes at årsregnskapet er fastsatt av kompetent organ.

Brønnøysundregistrene, 11.07.2024



Resultatregnskap

Beløp i: NOK	Note	2022	2021
RESULTATREGNSKAP			
Inntekter			
Salgsinntekt		11 744 912	11 724 352
Annen driftsinntekt		792 600	288 800
Sum inntekter		12 537 512	12 013 152
Kostnader			
Varekostnad		5 819 754	5 608 886
Lønnskostnad	4	3 328 579	2 136 707
Avskrivning av driftsmidler og immaterielle eiendeler	9	420 728	344 200
Nedskrivning av varige driftsmidler og immaterielle eiendeler	9		
Annen driftskostnad	4	2 558 824	2 554 768
Sum kostnader		12 127 886	10 644 561
Driftsresultat		409 626	1 368 591
Finansinntekter og finanskostnader			
Annen finansinntekt		6 689	11 711
Sum finansinntekter		6 689	11 711
Annen finanskostnad		386 451	278 000
Sum finanskostnader		386 451	278 000
Netto finans		-379 761	-266 289
Ordinært resultat før skattekostnad		29 865	1 102 302
Skattekostnad på resultat	6	48 233	267 435
Ordinært resultat etter skattekostnad		-18 368	834 867
Årsresultat		-18 368	834 867
Årsresultat etter minoritetsinteresser		-18 368	834 867
Totalresultat		-18 368	834 867
Overføringer og disponeringer			



Resultatregnskap

Beløp i: NOK	Note	2022	2021
Avsatt til annen egenkapital	5		834 867
Overført fra annen egenkapital		-18 368	
Sum overføringer og disponeringer		-18 368	834 867



Balanse

Beløp i: NOK	Note	2022	2021
BALANSE - EIENDELER			
Anleggsmidler			
Immaterielle eiendeler			
Varige driftsmidler			
Tomter, bygninger o.a. fast eiendom	9	9 752 640	8 694 751
Driftsløsøre, inventar o.a. utstyr	9	174 000	323 180
Sum varige driftsmidler	7	9 926 640	9 017 931
Finansielle anleggsmidler			
Investeringer i aksjer og andeler		26 000	26 000
Sum finansielle anleggsmidler		26 000	26 000
Sum anleggsmidler		9 952 640	9 043 931
Omløpsmidler			
Varer			
Sum varer	1, 7	3 233 846	2 518 209
Fordringer			
Kundefordringer	1, 7	199 827	91 040
Andre kortsiktige fordringer	1	253 153	163 038
Sum fordringer		452 980	254 079
Bankinnskudd, kontanter og lignende			
Bankinnskudd, kontanter o.l.	2	186 939	1 456 718
Sum bankinnskudd, kontanter og lignende		186 939	1 456 718
Sum omløpsmidler		3 873 765	4 229 006
SUM EIENDELER		13 826 405	13 272 937

BALANSE - EGENKAPITAL OG GJELD

Egenkapital



Balanse

Beløp i: NOK	Note	2022	2021
Innskutt egenkapital			
Aksjekapital	5, 8	500 000	500 000
Overkurs	5	210 658	210 658
Sum innskutt egenkapital		710 658	710 658
Opptjent egenkapital			
Annen egenkapital	5	3 003 844	3 022 212
Sum opptjent egenkapital		3 003 844	3 022 212
Sum egenkapital		3 714 502	3 732 870
Gjeld			
Langsiktig gjeld			
Annen langsiktig gjeld			
Konvertible lån	7		
Obligasjonslån	7		
Gjeld til kredittinstitusjoner	7	6 746 950	6 787 500
Øvrig langsiktig gjeld	7		
Sum annen langsiktig gjeld		6 746 950	6 787 500
Sum langsiktig gjeld		6 746 950	6 787 500
Kortsiktig gjeld			
Gjeld til kredittinstitusjoner	7	241 392	
Leverandørgjeld		1 171 504	1 125 437
Betalbar skatt	6	48 233	267 435
Skyldig offentlige avgifter		877 371	575 168
Annen kortsiktig gjeld		1 026 454	784 526
Sum kortsiktig gjeld		3 364 953	2 752 566
Sum gjeld		10 111 903	9 540 066
SUM EGENKAPITAL OG GJELD		13 826 405	13 272 937



Brønnøysundregistrene

ÅRSREGNSKAP FOR REGNSKAPSÅRET 2022 - GENERELL INFORMASJON

Journalnummer: 2023 560552

Enheten

Organisasjonsnummer: 991 742 689
Organisasjonsform: Aksjeselskap
Foretaksnavn: DEKK OG SERVICE SANDNES AS
Forretningsadresse: Kvernlandsveien 58
4323 SANDNES

Regnskapsår

Årsregnskapets periode: 01.01.2022 - 31.12.2022

Konsern

Morselskap i konsern: Nei

Regnskapsregler

Regler for små foretak benyttet: Ja
Benyttet ved utarbeidelsen av
årsregnskapet til selskapet: Regnskapslovens alminnelige regler

Årsregnskapet fastsatt av kompetent organ

Bekreftet av representant for selskapet: Kim Byrkjedal
Dato for fastsettelse av årsregnskapet: 29.06.2023

Grunnlag for avgivelse

År 2022: Årsregnskap er elektronisk innlevert.
År 2021: Tall er hentet fra elektronisk innlevert årsregnskap fra 2022.

Det er ikke krav til at årsregnskapet m.v. som sendes til Regnskapsregisteret er undertegnet. Kontrollen på at dette er utført ligger hos revisor/enhetens øverste organ. Sikkerheten ivaretas ved at innsender har rolle/rettighet for innsending av årsregnskapet via Altinn, og ved at det bekreftes at årsregnskapet er fastsatt av kompetent organ.

Brønnøysundregistrene, 08.07.2023



Organisasjonsnr: 991 742 689
DEKK OG SERVICE SANDNES AS

RESULTATREGNSKAP

Beløp i: NOK	Note	2022	2021
RESULTATREGNSKAP			
Inntekter			
Salgsinntekt		11 744 912	11 724 352
Annen driftsinntekt		792 600	288 800
Sum inntekter		12 537 512	12 013 152
Kostnader			
Varekostnad		5 819 754	5 608 886
Lønnskostnad	4	3 328 579	2 136 707
Avskrivning av driftsmidler og immaterielle eiendeler	9	420 728	344 200
Nedskrivning av varige driftsmidler og immaterielle eiendeler	9		
Annen driftskostnad	4	2 558 824	2 554 768
Sum kostnader		12 127 886	10 644 561
Driftsresultat		409 626	1 368 591
Finansinntekter og finanskostnader			
Annen finansinntekt		6 689	11 711
Sum finansinntekter		6 689	11 711
Annen finanskostnad		386 451	278 000
Sum finanskostnader		386 451	278 000
Netto finans		-379 761	-266 289
Ordinært resultat før skattekostnad			
Skattekostnad på resultat	6	48 233	267 435
Ordinært resultat etter skattekostnad		-18 368	834 867
Årsresultat		-18 368	834 867
Årsresultat etter minoritetsinteresser		-18 368	834 867
Totalresultat		-18 368	834 867
Overføringer og disponeringer			
Avsatt til annen egenkapital	5		834 867
Overført fra annen egenkapital		-18 368	



Sum overføringer og
disponeringer

-18 368

834 867



Opptjent egenkapital			
Annen egenkapital	5	3 003 844	3 022 212
Sum opptjent egenkapital		3 003 844	3 022 212
Sum egenkapital		3 714 502	3 732 870
Gjeld			
Langsiktig gjeld			
Annen langsiktig gjeld			
Konvertible lån	7		
Obligasjonslån	7		
Gjeld til kredittinstitusjoner	7	6 746 950	6 787 500
Øvrig langsiktig gjeld	7		
Sum annen langsiktig gjeld		6 746 950	6 787 500
Sum langsiktig gjeld		6 746 950	6 787 500
Kortsiktig gjeld			
Gjeld til kredittinstitusjoner	7	241 392	
Leverandørgjeld		1 171 504	1 125 437
Betalbar skatt	6	48 233	267 435
Skyldig offentlige avgifter		877 371	575 168
Annen kortsiktig gjeld		1 026 454	784 526
Sum kortsiktig gjeld		3 364 953	2 752 566
Sum gjeld		10 111 903	9 540 066
SUM EGENKAPITAL OG GJELD		13 826 405	13 272 937



Organisasjonsnr: 991 742 689
DEKK OG SERVICE SANDNES AS

NOTEOPPLYSNINGER - SELSKAP - alle poster oppgitt i hele tall

Note
4

Antall årsverk i regnskapsåret
5.00

Sum Beløp

Balanseført verdi 31.12. Varige driftsmidler Immaterielle eiend.

Konsernregnskap

Morselskapet sitt navn

Forretningskontor for morselskapet

Begrunnelse for at datterselskap er utelatt fra konsolideringen

Samlet beløp - tilknyttet selskap Årets Fjorårets

Samlet beløp - foretak i samme konsern Årets Fjorårets

Samlet beløp - foretak i samme konsern Årets Fjorårets

Samlet beløp - felles kontrollert virksomhet Årets Fjorårets

Pantstillelse Beløp

Beholdning av egne aksjer Antall Pålydende Andel av aksjek.



Årsregnskap 2022

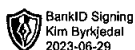
Dekk Og Service Sandnes AS

Resultatregnskap
Balanse
Noter til regnskapet

Org.nr.: 991 742 689



BankID Signing
Tørje Falland
2023-06-29



BankID Signing
Kim Byrkjedal
2023-06-29



BankID Signing
Mikal Sande
2023-06-29

Resultatregnskap

Dekk Og Service Sandnes AS

Driftsinntekter og driftskostnader	Note	2022	2021
Salgsinntekt		11 744 912	11 724 352
Annen driftsinntekt		792 600	288 800
Sum driftsinntekter		12 537 512	12 013 152
Varekostnad		5 819 754	5 608 886
Lønnskostnad	4	3 328 579	2 136 707
Avskrivning av driftsmidler og immaterielle eiendeler	9	420 728	344 200
Annen driftskostnad	4	2 558 824	2 554 768
Sum driftskostnader		12 127 886	10 644 561
Driftsresultat		409 626	1 368 591
Finansinntekter og finanskostnader			
Annen finansinntekt		6 689	11 711
Annen finanskostnad		386 451	278 000
Resultat av finansposter		-379 761	-266 289
Resultat før skatt		29 865	1 102 302
Skattekostnad på resultat	6	48 233	267 435
Årsresultat		-18 368	834 867
Overføringer			
Avsatt til annen egenkapital	5	0	834 867
Overført fra annen egenkapital		18 368	0
Sum overføringer		-18 368	834 867



balanse

Dekk Og Service Sandnes AS

Eiendeler	Note	2022	2021
Anleggsmidler			
Varige driftsmidler			
Tomter, bygninger o.a. fast eiendom	9	9 752 640	8 694 751
Driftsløsøre, inventar o.a. utstyr	9	174 000	323 180
Sum varige driftsmidler	7	9 926 640	9 017 931
Finansielle anleggsmidler			
Investeringer i aksjer og andeler		26 000	26 000
Sum finansielle anleggsmidler		26 000	26 000
Sum anleggsmidler		9 952 640	9 043 931
Omløpsmidler			
Lager av varer og annen beholdning	1, 7	3 233 846	2 518 209
Fordringer			
Kundefordringer	1, 7	199 827	91 040
Andre kortsiktige fordringer	1	253 153	163 038
Sum fordringer		452 980	254 079
Bankinnskudd, kontanter o.l.	2	186 939	1 456 718
Sum omløpsmidler		3 873 765	4 229 006
Sum eiendeler		13 826 405	13 272 937



balanse

Dekk Og Service Sandnes AS

Egenkapital og gjeld	Note	2022	2021
Innskutt egenkapital			
Aksjekapital	5, 8	500 000	500 000
Overkurs	5	210 658	210 658
Sum innskutt egenkapital		710 658	710 658
Opptjent egenkapital			
Annen egenkapital	5	3 003 844	3 022 212
Sum opptjent egenkapital		3 003 844	3 022 212
Sum egenkapital		3 714 502	3 732 870
Gjeld			
Gjeld til kredittinstitusjoner	7	6 746 950	6 787 500
Sum annen langsiktig gjeld		6 746 950	6 787 500
Kortsiktig gjeld			
Gjeld til kredittinstitusjoner	7	241 392	0
Leverandørgjeld		1 171 504	1 125 437
Betalbar skatt	6	48 233	267 435
Skyldig offentlige avgifter		877 371	575 168
Annen kortsiktig gjeld		1 026 454	784 526
Sum kortsiktig gjeld		3 364 953	2 752 566
Sum gjeld		10 111 903	9 540 066
Sum egenkapital og gjeld		13 826 405	13 272 937

Stavanger, 29.06.2023

Terje Fatland
styreleder

Kim Byrkjedal
styremedlem/daglig leder

Mikal Sande
styremedlem



BankID Signing
Terje Falland
2023-06-29



BankID Signing
Kirm Byrkjedal
2023-06-29



BankID Signing
Mikal Sande
2023-06-29

Noter

Dekk Og Service Sandnes AS

Note 1 Regnskapsprinsipper

Årsregnskapet er satt opp i samsvar med regnskapsloven og NRS 8 - God regnskapsskikk for små foretak.

Driftsinntekter

Inntektsføring ved salg av varer skjer på leveringstidspunktet. Tjenester inntektsføres etter hvert som de leveres.

Skatt

Skattekostnaden i resultatregnskapet omfatter både periodens betalbare skatt og endring i utsatt skatt. Utsatt skatt er beregnet med 22 % på grunnlag av de midlertidige forskjeller som eksisterer mellom regnskapsmessige og skattemessige verdier, samt ligningsmessig underskudd til fremføring ved utgangen av regnskapsåret. Skatteøkende og skattereduserende midlertidige forskjeller som reverserer eller kan reverseres i samme periode er utlignet og nettoført.

Klassifisering og vurdering av anleggsmidler

Anleggsmidler omfatter eiendeler bestemt til varig eie og bruk. Anleggsmidler er vurdert til anskaffelseskost. Varige driftsmidler balanseføres og avskrives over driftsmidlets økonomiske levetid. Avskrivningsperioden for fast eiendom anskaffet etter 2009 er dekomponert i en del som gjelder råbygget og en del som gjelder faste tekniske installasjoner. Varige driftsmidler nedskrives til gjenvinnbart beløp ved verdifall som forventes ikke å være forbigående. Gjenvinnbart beløp er det høyeste av netto salgsverdi og verdi i bruk. Verdi i bruk er nåverdi av fremtidige kontantstrømmer knyttet til eiendelen. Nedskrivningen reverseres når grunnlaget for nedskrivningen ikke lenger er til stede.

Klassifisering og vurdering av omløpsmidler

Omløpsmidler og kortsiktig gjeld omfatter normalt poster som forfaller til betaling innen ett år etter balansedagen, samt poster som knytter seg til varekretsløpet. Omløpsmidler vurderes til laveste verdi av anskaffelseskost og virkelig verdi.

Varer

Varer er vurdert til det laveste av anskaffelseskost og netto salgsverdi.

Fordringer

Kundefordringer og andre fordringer oppføres til pålydende etter fradrag for avsetning til forventet tap. Avsetning til tap gjøres på grunnlag av en individuell vurdering av de enkelte fordringene.

Note 2 Bankinnskudd

Innestående midler på skattetrekkskonto (bundne midler) er på kr. 121 531.



BankID Signing
Terje Falland
2023-06-29



BankID Signing
Kim Byrkjedal
2023-06-29



BankID Signing
Mikal Sande
2023-06-29

Noter

Dekk Og Service Sandnes AS

Note 3 Lån og sikkerhetsstillelse til nærstående personer / selskaper

Dekk Og Service Sandnes AS har ikke stillet garantier eller ytet lån til nærstående parter

Note 4 Lønnskostnader og ytelser, godtgjørelser til daglig leder, styret og revisor

Lønnskostnader	2022	2021
Lønninger	2 829 065	1 810 594
Arbeidsgiveravgift	417 613	267 510
Pensjonskostnader	36 172	23 359
Andre ytelser	45 729	35 244
Sum	3 328 579	2 136 707

Selskapet har i 2022 sysselsatt 5 årsverk.

Pensjonsforpliktelser

Selskapet er pliktig til å ha tjenstepensjonsordning etter lov om obligatorisk tjenstepensjon. Selskapets pensjonsordninger tilfredsstiller kravene i denne lov.

Note 5 Egenkapital

	Aksjekapital	Overkurs	Annen egenkapital	Sum egenkapital
Egenkapital Pr. 1.1.2022	500 000	210 658	3 022 212	3 732 870
Årets resultat			-18 368	-18 368
Utbytte			0	0
Pr. 31.12.2022	500 000	210 658	3 003 844	3 714 502



BankID Signing
Teja Falland
2023-06-29



BankID Signing
Kim Byrkjedal
2023-06-29



BankID Signing
Mikal Sande
2023-06-29

Noter

Dekk Og Service Sandnes AS

Note 6 Skatt

Årets skattekostnad	2022	2021
Resultatført skatt på ordinært resultat:		
Betalbar skatt	48 233	267 435
Endring i utsatt skattefordel	0	0
Skattekostnad ordinært resultat	48 233	267 435
Skattepliktig inntekt:		
Ordinært resultat før skatt	29 865	1 102 302
Permanente forskjeller	520	4 919
Endring i midlertidige forskjeller	188 855	108 393
Skattepliktig inntekt	219 239	1 215 614
Betalbar skatt i balansen:		
Betalbar skatt på årets resultat	48 233	267 435
Sum betalbar skatt i balansen	48 233	267 435

Skatteeffekten av midlertidige forskjeller som har gitt opphav til utsatt skatt og utsatte skattefordeler, spesifisert på typer av midlertidige forskjeller

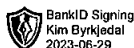
	2022	2021	Endring
Varige driftsmidler	-418 055	-277 198	140 857
Varebeholdning	2	0	-2
Fordringer	-65 000	-17 000	48 000
Sum	-483 053	-294 198	188 855
Inngår ikke i beregningen av utsatt skatt	483 053	294 198	-188 855
Utsatt skattefordel (22 %)	0	0	0

I henhold til God regnskapsskikk for små foretak balanseføres ikke utsatt skattefordel.

Note 7 Fordringer, gjeld og pantstillelser

	2022	2021
Fordringer med forfall > 1 år		
Gjeld til kredittinstitusjoner	6 988 342	4 737 708
Gjeld som forfaller mer enn 5 år etter regnskapsårets slutt	5 526 300	
Gjeld sikret ved pant	6 988 342	4 737 708
Balanseført verdi av pantsatte eiendeler:		
Driftsløsøre	9 926 640	5 724.817
Kundefordringer	199 827	98.260
Varelager	3 233 846	1 391 460

Selskapets bankforbindelse har som sikkerhet for lån, fått pant i selskapets eiendeler, begrenset oppad til 3 mill pr gruppe eiendeler, i tillegg til pant oppad til 6 mill i eiendom som er inkludert i Driftsløsøre.



Noter

Dekk Og Service Sandnes AS

Note 8 Aksjonærer

Aksjekapitalen i Dekk Og Service Sandnes AS pr. 31.12.2022 består av:

	Antall	Pålydende	Bokført
Ordinære aksjer	1 000	500,0	500 000
Sum	1 000		500 000

Eierstruktur

	Ordinære	Eierandel	Stemmeandel
Fatland Investering AS	750	75,00	75,00
Sanso AS	50	5,00	5,00
Byrkjedal Invest AS	200	20,00	20,00
Totalt antall aksjer	1 000	100,00	100,00

Note 9 Anleggsmidler

	Bygninger og tomter	Driftsløsøre, inventar ol.	Sum
Anskaffelseskost pr. 01.01.22	8 964 183	1 390 436	10 354 619
Tilgang kjøpte driftsmidler	1 311 613	17 824	1 329 437
Anskaffelseskost 31.12.22	10 275 796	1 408 260	11 684 056
Akkumulerte avskrivninger 31.12.22	523 156	1 234 260	1 757 416
Av- og nedskrivninger pr. 31.12.22	523 156	1 234 260	1 757 416
Bokført verdi 31.12.22	9 752 640	174 000	9 926 640
Årets ordinære avskrivninger	253 724	167 004	420 728
Økonomisk levetid	10-20 år	2-5 år	



UAVHENGIG REVISORS BERETNING
Til generalforsamlingen i **Dekk Og Service Sandnes AS**

Uttalelse om revisjonen av årsregnskapet

Konklusjon

Vi har revidert årsregnskapet for **Dekk Og Service Sandnes AS** som viser et underskudd på kr 18.368. Årsregnskapet består av balanse per 31. desember 2022, resultatregnskap for regnskapsåret avsluttet per denne datoen og noter til årsregnskapet, herunder et sammendrag av viktige regnskapsprinsipper.

Etter vår mening

- oppfyller årsregnskapet gjeldende lovkrav, og
- gir årsregnskapet et rettviseende bilde av selskapets finansielle stilling per 31. desember 2022 og av dets resultater for regnskapsåret avsluttet per denne datoen i samsvar med regnskapslovens regler og god regnskapsskikk i Norge.

Grunnlag for konklusjonen

Vi har gjennomført revisjonen i samsvar med International Standards on Auditing (ISA-ene). Våre oppgaver og plikter i henhold til disse standardene er beskrevet nedenfor under Revisors oppgaver og plikter ved revisjonen av årsregnskapet. Vi er uavhengige av selskapet i samsvar med kravene i relevante lover og forskrifter i Norge og International Code of Ethics for Professional Accountants (inkludert internasjonale uavhengighetsstandarder) utstedt av International Ethics Standards Board for Accountants (IESBA-reglene), og vi har overholdt våre øvrige etiske forpliktelser i samsvar med disse kravene. Innhentet revisjonsbevis er etter vår vurdering tilstrekkelig og hensiktsmessig som grunnlag for vår konklusjon.

Styret og daglig leders ansvar for årsregnskapet

Styret og daglig leder (ledelsen) er ansvarlig for å utarbeide årsregnskapet og for at det gir et rettviseende bilde i samsvar med regnskapslovens regler og god regnskapsskikk i Norge. Ledelsen er også ansvarlig for slik intern kontroll som den finner nødvendig for å kunne utarbeide et årsregnskap som ikke inneholder vesentlig feilinformasjon, verken som følge av misligheter eller utilsiktede feil.

Ved utarbeidelsen av årsregnskapet må ledelsen ta standpunkt til selskapets evne til fortsatt drift og opplyse om forhold av betydning for fortsatt drift. Forutsetningen om fortsatt drift skal legges til grunn for årsregnskapet så lenge det ikke er sannsynlig at virksomheten vil bli avvirket.

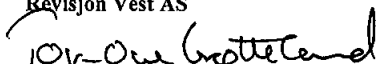
Revisors oppgaver og plikter ved revisjonen av årsregnskapet

Vårt mål er å oppnå betryggende sikkerhet for at årsregnskapet som helhet ikke inneholder vesentlig feilinformasjon, verken som følge av misligheter eller utilsiktede feil, og å avgi en revisjonsberetning som inneholder vår konklusjon. Betyggende sikkerhet er en høy grad av sikkerhet, men ingen garanti for at en revisjon utført i samsvar med ISA-ene, alltid vil avdekke vesentlig feilinformasjon. Feilinformasjon kan oppstå som følge av misligheter eller utilsiktede feil. Feilinformasjon er å anse som vesentlig dersom den enkeltvis eller samlet med rimelighet kan forventes å påvirke de økonomiske beslutningene som brukerne foretar på grunnlag av årsregnskapet.

For revisors oppgaver og plikter se: <https://revisorforeningen.no/om-revisjon/revisjonsberetning-revisors-oppgaver-og-plikter/>

Stavanger, 29. juni 2023

Revisjon Vest AS


Tor-Ove Grøtteland
Statsautorisert revisor

Revisjon Vest AS - Revisornr./org.nr. 982 519 411 MVA

Fabrikkveien 238 - 4033 Stavanger - telefon: 51 95 87 80 - e-mail: post@revisjonvest.no - www.revisjonvest.no
medlemmer av Den norske Revisorforening