



## ÅRSREGNSKAPET FOR REGNSKAPSÅRET 2020 - GENERELL INFORMASJON

### Enheten

Organisasjonsnummer: 887 931 402  
Organisasjonsform: Aksjeselskap  
Foretaksnavn: NOS CHEMICALS AS  
Forretningsadresse: Forusbeen 226  
4313 SANDNES

### Regnskapsår

Årsregnskapets periode: 01.01.2020 - 31.12.2020

### Konsern

Morselskap i konsern: Nei

### Regnskapsregler

Regler for små foretak benyttet: Ja  
Benyttet ved utarbeidelsen av årsregnskapet til selskapet: Regnskapslovens alminnelige regler

### Årsregnskapet fastsatt av kompetent organ

Bekreftet av representant for selskapet: Bjørn Rygg  
Dato for fastsettelse av årsregnskapet: 27.05.2021

### Grunnlag for avgivelse

År 2020: Årsregnskapet er elektronisk innlevert  
År 2019: Tall er hentet fra elektronisk innlevert årsregnskap fra 2020

*Det er ikke krav til at årsregnskapet m.v. som sendes til Regnskapsregisteret er undertegnet. Kontrollen på at dette er utført ligger hos revisor/enhetens øverste organ. Sikkerheten ivaretas ved at innsender har rolle/rettighet for innsending av årsregnskapet via Altinn, og ved at det bekreftes at årsregnskapet er fastsatt av kompetent organ.*

Brønnøysundregistrene, 30.06.2022



### Resultatregnskap

Beløp i: NOK	Note	2020	2019
<b>RESULTATREGNSKAP</b>			
<b>Inntekter</b>			
Revenue		126 024 201	65 728 387
<b>Sum inntekter</b>		<b>126 024 201</b>	<b>65 728 387</b>
<b>Kostnader</b>			
Cost of materials		81 114 743	47 426 962
Personnel expenses	8	15 393 076	8 866 465
Depreciation of operating and intangible assets	2	1 299 000	892 000
Other operating expenses	8	16 433 952	6 113 187
<b>Sum kostnader</b>		<b>114 240 771</b>	<b>63 298 613</b>
<b>Driftsresultat</b>		<b>11 783 430</b>	<b>2 429 774</b>
<b>Finansinntekter og finanskostnader</b>			
Annen renteinntekt		3 549	245 894
Other financial income		1 585 617	286 305
<b>Sum finansinntekter</b>		<b>1 589 165</b>	<b>532 198</b>
Annen rentekostnad		663 673	263 893
Other financial expenses		1 634 721	623 970
<b>Sum finanskostnader</b>		<b>2 298 394</b>	<b>887 862</b>
<b>Netto finans</b>		<b>-709 229</b>	<b>-355 664</b>
<b>Ordinært resultat før skattekostnad</b>		<b>11 074 201</b>	<b>2 074 110</b>
Tax on ordinary result	7	2 437 186	442 925
<b>Ordinært resultat etter skattekostnad</b>		<b>8 637 015</b>	<b>1 631 185</b>
<b>Årsresultat</b>		<b>8 637 015</b>	<b>1 631 185</b>
<b>Årsresultat etter minoritetsinteresser</b>		<b>8 637 015</b>	<b>1 631 185</b>
<b>Totalresultat</b>		<b>8 637 015</b>	<b>1 631 185</b>
<b>Overføringer og disponeringer</b>			



## Resultatregnskap

<b>Beløp i: NOK</b>	<b>Note</b>	<b>2020</b>	<b>2019</b>
Ordinært utbytte		64 222	
Konsernbidrag		12 844 380	
Allocated to other equity		-4 271 587	1 631 185
<b>Sum overføringer og disponeringer</b>	<b>5</b>	<b>8 637 015</b>	<b>1 631 185</b>



## Balanse

Beløp i: NOK	Note	2020	2019
<b>BALANSE - EIENDELER</b>			
<b>Anleggsmidler</b>			
<b>Immaterielle eiendeler</b>			
Concessions, patents, licences, trademarks, and similar rights	2	203 598	
Utsatt skattefordel	7	1 121 537	
Goodwill	2	400 000	640 000
<b>Sum immaterielle eiendeler</b>		<b>1 725 135</b>	<b>640 000</b>
<b>Varige driftsmidler</b>			
Buildings and land	2, 3		
Machinery and equipment	2, 3	7 759 419	6 144 682
Equipment and other movables	2, 3	290 743	43 000
<b>Sum varige driftsmidler</b>		<b>8 050 162</b>	<b>6 187 682</b>
<b>Sum anleggsmidler</b>		<b>9 775 297</b>	<b>6 827 682</b>
<b>Omløpsmidler</b>			
<b>Varer</b>			
<b>Sum varer</b>	3	<b>21 378 476</b>	<b>14 000 712</b>
<b>Fordringer</b>			
Accounts receivables	3, 4	15 219 359	25 232 585
Other short-term receivables		480 757	1 381 987
Krav på innbetaling av selskapskapital	4		
<b>Sum fordringer</b>		<b>15 700 116</b>	<b>26 614 572</b>
<b>Bankinnskudd, kontanter og lignende</b>			
Cash and bank deposits		19 218	10 483 499
<b>Sum bankinnskudd, kontanter og lignende</b>		<b>19 218</b>	<b>10 483 499</b>
<b>Sum omløpsmidler</b>		<b>37 097 809</b>	<b>51 098 783</b>
<b>SUM EIENDELER</b>		<b>46 873 107</b>	<b>57 926 465</b>

## BALANSE - EGENKAPITAL OG GJELD



### Balanse

Beløp i: NOK	Note	2020	2019
<b>Egenkapital</b>			
<b>Innskutt egenkapital</b>			
Share capital	6	2 520 000	2 520 000
Annen innskutt egenkapital		4 472 651	4 472 651
<b>Sum innskutt egenkapital</b>		<b>6 992 651</b>	<b>6 992 651</b>
<b>Opptjent egenkapital</b>			
Other equity	5	122 464	4 394 052
Result brought forward (aut)			
<b>Sum opptjent egenkapital</b>		<b>122 464</b>	<b>4 394 052</b>
<b>Sum egenkapital</b>	5	<b>7 115 115</b>	<b>11 386 702</b>
<b>Gjeld</b>			
<b>Langsiktig gjeld</b>			
Utsatt skatt	7		64 051
<b>Sum avsetninger for forpliktelser</b>			<b>64 051</b>
<b>Annen langsiktig gjeld</b>			
Other long term liabilities	3	4 682 908	5 396 947
<b>Sum annen langsiktig gjeld</b>		<b>4 682 908</b>	<b>5 396 947</b>
<b>Sum langsiktig gjeld</b>		<b>4 682 908</b>	<b>5 460 998</b>
<b>Kortsiktig gjeld</b>			
Gjeld til konsernselskap	4	22 658 692	1 491 452
Liabilities to financial institutions	3		26 367 362
Leverandørgjeld	4	7 923 701	7 280 756
Tax payable	7		
Public duties payable		1 716 327	439 868
Utbytte		64 222	
Other current debt		2 712 141	5 499 326
<b>Sum kortsiktig gjeld</b>		<b>35 075 084</b>	<b>41 078 764</b>
<b>Sum gjeld</b>		<b>39 757 992</b>	<b>46 539 762</b>
<b>SUM EGENKAPITAL OG GJELD</b>		<b>46 873 107</b>	<b>57 926 465</b>



## Brønnøysundregistrene

### ÅRSREGNSKAP FOR REGNSKAPSÅRET 2020 - GENERELL INFORMASJON

Journalnummer: 2021 677612

#### Enheten

Organisasjonsnummer: 887 931 402  
Organisasjonsform: Aksjeselskap  
Foretaksnavn: NOS CHEMICALS AS  
Forretningsadresse: Forusbeen 226  
4313 SANDNES

#### Regnskapsår

Årsregnskapets periode: 01.01.2020 - 31.12.2020

#### Konsern

Morselskap i konsern: Nei

#### Regnskapsregler

Regler for små foretak benyttet: Ja  
Benyttet ved utarbeidelsen av  
årsregnskapet til selskapet: Regnskapslovens alminnelige regler

#### Årsregnskapet fastsatt av kompetent organ

Bekreftet av representant for selskapet: Bjørn Rygg  
Dato for fastsettelse av årsregnskapet: 27.05.2021

#### Grunnlag for avgivelse

År 2020: Årsregnskap er elektronisk innlevert.  
År 2019: Tall er hentet fra elektronisk innlevert årsregnskap fra 2020.

*Det er ikke krav til at årsregnskapet m.v. som sendes til Regnskapsregisteret er undertegnet. Kontrollen på at dette er utført ligger hos revisor/enhetens øverste organ. Sikkerheten ivaretas ved at innsender har rolle/rettighet for innsending av årsregnskapet via Altinn, og ved at det bekreftes at årsregnskapet er fastsatt av kompetent organ.*

Brønnøysundregistrene, 07.09.2021



Organisasjonsnr: 887 931 402  
NOS CHEMICALS AS

## RESULTATREGNSKAP

<b>Beløp i: NOK</b>	<b>Note</b>	<b>2020</b>	<b>2019</b>
<b>RESULTATREGNSKAP</b>			
<b>Inntekter</b>			
Revenue		126 024 201	65 728 387
<b>Sum inntekter</b>		<b>126 024 201</b>	<b>65 728 387</b>
<b>Kostnader</b>			
Cost of materials		81 114 743	47 426 962
Personnel expenses	8	15 393 076	8 866 465
Depreciation of operating and intangible assets	2	1 299 000	892 000
Other operating expenses	8	16 433 952	6 113 187
<b>Sum kostnader</b>		<b>114 240 771</b>	<b>63 298 613</b>
<b>Driftsresultat</b>		<b>11 783 430</b>	<b>2 429 774</b>
<b>Finansinntekter og finanskostnader</b>			
Annen renteinntekt		3 549	245 894
Other financial income		1 585 617	286 305
<b>Sum finansinntekter</b>		<b>1 589 165</b>	<b>532 198</b>
Annen rentekostnad		663 673	263 893
Other financial expenses		1 634 721	623 970
<b>Sum finanskostnader</b>		<b>2 298 394</b>	<b>887 862</b>
<b>Netto finans</b>		<b>-709 229</b>	<b>-355 664</b>
<b>Ordinært resultat før skattekostnad</b>		<b>11 074 201</b>	<b>2 074 110</b>
Tax on ordinary result	7	2 437 186	442 925
<b>Ordinært resultat etter skattekostnad</b>		<b>8 637 015</b>	<b>1 631 185</b>
<b>Årsresultat</b>		<b>8 637 015</b>	<b>1 631 185</b>
<b>Årsresultat etter minoritetsinteresser</b>		<b>8 637 015</b>	<b>1 631 185</b>
<b>Totalresultat</b>		<b>8 637 015</b>	<b>1 631 185</b>
<b>Overføringer og disponeringer</b>			
Ordinært utbytte		64 222	
Konsernbidrag		12 844 380	
Allocated to other equity		-4 271 587	1 631 185
<b>Sum overføringer og disponeringer</b>	5	<b>8 637 015</b>	<b>1 631 185</b>



Organisasjonsnr: 887 931 402  
NOS CHEMICALS AS

## BALANSE

Beløp i: NOK	Note	2020	2019
<b>BALANSE - EIENDELER</b>			
<b>Anleggsmidler</b>			
<b>Immaterielle eiendeler</b>			
Concessions, patents, licences, trademarks, and similar rights	2	203 598	
Utsatt skattefordel	7	1 121 537	
Goodwill	2	400 000	640 000
<b>Sum immaterielle eiendeler</b>		<b>1 725 135</b>	<b>640 000</b>
<b>Varige driftsmidler</b>			
Buildings and land	2, 3		
Machinery and equipment	2, 3	7 759 419	6 144 682
Equipment and other movables	2, 3	290 743	43 000
<b>Sum varige driftsmidler</b>		<b>8 050 162</b>	<b>6 187 682</b>
<b>Sum anleggsmidler</b>		<b>9 775 297</b>	<b>6 827 682</b>
<b>Omløpsmidler</b>			
<b>Varer</b>			
<b>Sum varer</b>	3	<b>21 378 476</b>	<b>14 000 712</b>
<b>Fordringer</b>			
Accounts receivables	3, 4	15 219 359	25 232 585
Other short-term receivables		480 757	1 381 987
Krav på innbetaling av selskapskapital	4		
<b>Sum fordringer</b>		<b>15 700 116</b>	<b>26 614 572</b>
<b>Bankinnskudd, kontanter og lignende</b>			
Cash and bank deposits		19 218	10 483 499
<b>Sum bankinnskudd, kontanter og lignende</b>		<b>19 218</b>	<b>10 483 499</b>
<b>Sum omløpsmidler</b>		<b>37 097 809</b>	<b>51 098 783</b>
<b>SUM EIENDELER</b>		<b>46 873 107</b>	<b>57 926 465</b>
<b>BALANSE - EGENKAPITAL OG GJELD</b>			
<b>Egenkapital</b>			
<b>Innskutt egenkapital</b>			
Share capital	6	2 520 000	2 520 000
Annen innskutt egenkapital		4 472 651	4 472 651



<b>Sum innskutt egenkapital</b>		<b>6 992 651</b>	<b>6 992 651</b>
<b>Opptjent egenkapital</b>			
Other equity	5	122 464	4 394 052
Result brought forward (aut)			
<b>Sum opptjent egenkapital</b>		<b>122 464</b>	<b>4 394 052</b>
<b>Sum egenkapital</b>	<b>5</b>	<b>7 115 115</b>	<b>11 386 702</b>
<b>Gjeld</b>			
<b>Langsiktig gjeld</b>			
Utsatt skatt	7		64 051
<b>Sum avsetninger for forpliktelser</b>			<b>64 051</b>
<b>Annen langsiktig gjeld</b>			
Other long term liabilities	3	4 682 908	5 396 947
<b>Sum annen langsiktig gjeld</b>		<b>4 682 908</b>	<b>5 396 947</b>
<b>Sum langsiktig gjeld</b>		<b>4 682 908</b>	<b>5 460 998</b>
<b>Kortsiktig gjeld</b>			
Gjeld til konsernselskap	4	22 658 692	1 491 452
Liabilities to financial institutions	3		26 367 362
Leverandørgjeld	4	7 923 701	7 280 756
Tax payable	7		
Public duties payable		1 716 327	439 868
Utbytte		64 222	
Other current debt		2 712 141	5 499 326
<b>Sum kortsiktig gjeld</b>		<b>35 075 084</b>	<b>41 078 764</b>
<b>Sum gjeld</b>		<b>39 757 992</b>	<b>46 539 762</b>
<b>SUM EGENKAPITAL OG GJELD</b>		<b>46 873 107</b>	<b>57 926 465</b>



Organisasjonsnr: 887 931 402  
NOS CHEMICALS AS

NOTEOPPLYSNINGER - SELSKAP - alle poster oppgitt i hele tall

Note

Antall årsverk i regnskapsåret

Virksomheten har hatt følgende antall årsverk:  
9.00



Til generalforsamlingen i NOS Chemicals AS

## *Uavhengig revisors beretning*

### *Uttalelse om revisjonen av årsregnskapet*

---

#### *Konklusjon*

Vi har revidert NOS Chemicals AS' årsregnskap som består av balanse per 31. desember 2020, resultatregnskap for regnskapsåret avsluttet per denne datoen og noter til årsregnskapet, herunder et sammendrag av viktige regnskapsprinsipper.

Etter vår mening er det medfølgende årsregnskapet avgitt i samsvar med lov og forskrifter og gir et rettviseende bilde av selskapets finansielle stilling per 31. desember 2020, og av dets resultater for regnskapsåret avsluttet per denne datoen i samsvar med regnskapslovens regler og god regnskapsskikk i Norge.

---

#### *Grunnlag for konklusjonen*

Vi har gjennomført revisjonen i samsvar med lov, forskrift og god revisjonsskikk i Norge, herunder de internasjonale revisjonsstandardene International Standards on Auditing (ISA-ene). Våre oppgaver og plikter i henhold til disse standardene er beskrevet i Revisors oppgaver og plikter ved revisjon av årsregnskapet. Vi er uavhengige av selskapet slik det kreves i lov og forskrift, og har overholdt våre øvrige etiske forpliktelser i samsvar med disse kravene. Etter vår oppfatning er innhentet revisjonsbevis tilstrekkelig og hensiktsmessig som grunnlag for vår konklusjon.

---

#### *Styrets og daglig leders ansvar for årsregnskapet*

Styret og daglig leder (ledelsen) er ansvarlig for å utarbeide årsregnskapet i samsvar med lov og forskrifter, herunder for at det gir et rettviseende bilde i samsvar med regnskapslovens regler og god regnskapsskikk i Norge. Ledelsen er også ansvarlig for slik internkontroll som den finner nødvendig for å kunne utarbeide et årsregnskap som ikke inneholder vesentlig feilinformasjon, verken som følge av misligheter eller utilsiktede feil.

Ved utarbeidelsen av årsregnskapet må ledelsen ta standpunkt til selskapets evne til fortsatt drift og opplyse om forhold av betydning for fortsatt drift. Forutsetningen om fortsatt drift skal legges til grunn for årsregnskapet så lenge det ikke er sannsynlig at virksomheten vil bli avviklet.

---

#### *Revisors oppgaver og plikter ved revisjonen av årsregnskapet*

Vårt mål med revisjonen er å oppnå betryggende sikkerhet for at årsregnskapet som helhet ikke inneholder vesentlig feilinformasjon, verken som følge av misligheter eller utilsiktede feil, og å avgi en revisjonsberetning som inneholder vår konklusjon. Betryggende sikkerhet er en høy grad av sikkerhet, men ingen garanti for at en revisjon utført i samsvar med lov, forskrift og god revisjonsskikk i Norge, herunder ISA-ene, alltid vil avdekke vesentlig feilinformasjon som eksisterer. Feilinformasjon kan oppstå som følge av misligheter eller utilsiktede feil. Feilinformasjon blir vurdert som vesentlig dersom den enkeltvis eller samlet med rimelighet kan forventes å påvirke økonomiske beslutninger som brukerne foretar basert på årsregnskapet.

---

PricewaterhouseCoopers AS, Kanalsletta 8, Postboks 8017, NO-4068 Stavanger

T: 02316, org. no.: 987 009 713 MVA, [www.pwc.no](http://www.pwc.no)

Statsautoriserte revisorer, medlemmer av Den norske Revisorforening og autorisert regnskapsførerelskap



Uavhengig revisors beretning - NOS Chemicals AS



For videre beskrivelse av revisors oppgaver og plikter vises det til:  
<https://revisorforeningen.no/revisjonsberetninger>

### *Uttalelse om andre lovmessige krav*

---

#### *Konklusjon om registrering og dokumentasjon*

Basert på vår revisjon av årsregnskapet som beskrevet ovenfor, og kontrollhandlinger vi har funnet nødvendig i henhold til internasjonal standard for attestasjonsoppdrag (ISAE) 3000 «Attestasjonsoppdrag som ikke er revisjon eller forenklet revisorkontroll av historisk finansiell informasjon», mener vi at ledelsen har oppfylt sin plikt til å sørge for ordentlig og oversiktlig registrering og dokumentasjon av selskapets regnskapsopplysninger i samsvar med lov og god bokføringsskikk i Norge.

Stavanger, 27. mai 2021  
**PricewaterhouseCoopers AS**

Arne Birkeland  
Statsautorisert revisor  
(elektronisk signert)

(2)



 Securely signed with Brevio

Revisjonsberetning

**Signers:**

<b>Name</b>	<b>Method</b>	<b>Date</b>
Birkeland, Arne	BANKID_MOBILE	2021-06-28 11:22

**This document package contains:**

- Closing page (this page)
- The original document(s)
- The electronic signatures. These are not visible in the document, but are electronically integrated.



This file is sealed with a digital signature.  
The seal is a guarantee for the authenticity  
of the document.



## NOS Chemicals AS

Noter til regnskapet for 2020

### Note 1 Regnskapsprinsipper

NOS Chemicals AS er et aksjeselskap registrert i Norge. Selskapets hovedkontor er lokalisert på Sandnes. Selskapet er en del av Norwegian Oilfield Supply AS som er et underkonsern av BR Industrier AS. Konsernregnskapet kan fås utlevert på Norwegian Oilfield Supply AS sitt hovedkontor, adressen er Forusbeen 222, 4313 Sandnes.

Årsregnskapet er satt opp i samsvar med norsk regnskapslov og utarbeidet etter norske regnskapsstandarder. Unntaksreglene for små foretak er brukt for alle poster der det foreligger slik valgadgang.

### Driftsinntekter og kostnader

Inntektsføring skjer etter opptjeningsprinsippet som normalt vil være leveringstidspunktet for varer og tjenester. Kostnader medtas etter sammenstillingsprinsippet, dvs. at kostnader medtas i samme periode som tilhørende inntekter inntektsføres.

### Offentlige tilskudd

Offentlige tilskudd regnskapsføres når det foreligger rimelig sikkerhet for at tilskuddet vil bli mottatt og selskapet oppfyller betingelsene knyttet til tilskuddet. Offentlige tilskudd resultatføres samtidig med kostnadene de er ment å kompensere

### Hovedregel for vurdering og klassifisering av eiendeler og gjeld

Eiendeler bestemt til varig eie eller bruk er klassifisert som anleggsmidler. Andre eiendeler er klassifisert som omløpsmidler. Fordringer som skal tilbakebetales innen ett år, er uansett klassifisert som omløpsmidler. Ved klassifisering av kortsiktig og langsiktig gjeld er analoge kriterier lagt til grunn.

Anleggsmidler vurderes til anskaffelseskost, men nedskrives til virkelig verdi når verdifallet forventes ikke å være forbigående. Anleggsmidler med begrenset økonomisk levetid avskrives etter en fornuftig avskrivningsplan. Langsiktig og kortsiktig gjeld balanseføres til nominelt mottatt beløp på etableringstidspunktet. Omløpsmidler vurderes til laveste av anskaffelseskost og virkelig verdi.

### Varige driftsmidler

Varige driftsmidler avskrives over forventet økonomisk levetid. Avskrivningene er som hovedregel fordelt lineært over antatt økonomisk levetid.

### Varer

Varer er vurdert til laveste av kostpris og netto salgspris.

### Fordringer

Kundefordringer og andre fordringer oppføres til pålydende etter fradrag for avsetning til forventet tap. Avsetning til tap gjøres på grunnlag av en individuell vurdering av de enkelte fordringene. I tillegg gjøres det for øvrige kundefordringer en uspesifisert avsetning for å dekke antatt tap.

### Valuta

Pengeposter i utenlandsk valuta er vurdert til balansedagens kurs.

### Skatt

Skattekostnaden i resultatregnskapet omfatter både periodens betalbare skatt og endring i utsatt skatt. Utsatt skatt beregnes med aktuell skattesats på grunnlag av de midlertidige forskjeller som eksisterer mellom regnskapsmessige og skattemessige verdier, samt eventuelt ligningsmessig underskudd til fremføring ved utgangen av regnskapsåret. Skatteøkende og skattereduserende midlertidige forskjeller som reverserer eller kan reversere i samme periode er utlignet.

Oppføring av utsatt skattefordel på netto skattereduserende forskjeller som ikke er utlignet og underskudd til fremføring, er begrunnet med antatt fremtidig inntjening. Utsatt skattefordel som kan balanseføres og utsatt skatt er oppført netto i balansen.



## NOS Chemicals AS

Noter til regnskapet for 2020

### Note 2 Varige driftsmidler / Immaterielle eiendeler

Varige driftsmidler	Maskiner og anlegg	Driftsløsøre, inventar ol.	Sum
Anskaffelseskost 01.01.	9 063 317	560 547	<b>9 623 864</b>
Tilgang	2 613 736	293 743	<b>2 907 479</b>
Avgang	0	0	<b>0</b>
Anskaffelseskost 31.12.	11 677 053	854 290	<b>12 531 343</b>
Akkumulerte avskrivninger 31.12.	3 917 633	563 547	<b>4 481 180</b>
<b>Balanseført verdi 31.12.</b>	<b>7 759 419</b>	<b>290 743</b>	<b>8 050 162</b>
Årets avskrivninger	956 000	89 000	<b>1 045 000</b>

Forventet økonomisk levetid	5-10 år	5 år
Avskrivningsplan	Lineær	Lineær

#### Finansiell leasing

Ved finansiell leasingavtale blir driftsmidlet behandlet som en eiendel og vises som særskilt post i balansen. Motposten behandles som gjeld. Leasingkostnaden består av en rentedel og en avdragsdel. Rentedelen behandles som en finanskostnad og avdragsdelen reduserer gjelden.

Balanseført verdi av leasede driftsmidler pr. 31.12.	5 046 506
Balanseført forpliktelse knyttet til leasingavtale pr. 31.12.	4 682 908

Immaterielle eiendeler	Goodwill	Lisenser	Sum
Anskaffelseskost 01.01.	1 200 000	0	<b>1 200 000</b>
Tilgang	0	217 598	<b>217 598</b>
Avgang	0	0	<b>0</b>
Anskaffelseskost 31.12.	1 200 000	217 598	<b>1 417 598</b>
Akkumulerte avskrivninger 31.12.	800 000	14 000	<b>814 000</b>
<b>Balanseført verdi 31.12.</b>	<b>400 000</b>	<b>203 598</b>	<b>603 598</b>
Årets avskrivninger	240 000	14 000	<b>254 000</b>
Forventet økonomisk levetid	5 år	5 år	
Avskrivningsplan	Lineær	Lineær	



## NOS Chemicals AS

Noter til regnskapet for 2020

### Note 3 Fordringer og gjeld

<b>Kundefordringer</b>	<b>2020</b>	<b>2019</b>
Kundefordringer til pålydende	21 055 759	25 242 585
Avsetning til tap på kundefordringer	-5 836 400	-10 000
<b>Sum</b>	<b>15 219 359</b>	<b>25 232 585</b>

<b>Gjeld sikret ved pant</b>	<b>2020</b>	<b>2019</b>
Gjeld til kredittinstitusjoner	-	26 367 362
Trekk limit kassakreditt*	40 000 000	40 000 000

\*Selskapet har sammen med Norwegian Oilfield Supply AS konsern inngått felles konsernkonto-avtale med de andre konsernselskapene. Trekklimit for 2020 gjelder totalt for hele konsernet.

### Balanseført verdi av pantsatte eiendeler

Varelager	21 378 476	14 000 712
Kundefordringer	15 219 359	25 232 585
Maskiner og anlegg	7 759 419	6 144 682
Driftsløsøre	290 743	43 000
<b>Sum</b>	<b>44 647 997</b>	<b>45 420 979</b>



## NOS Chemicals AS

Noter til regnskapet for 2020

### Note 4 Mellomværende med selskap i samme konsern m.v.

	Kundefordringer		Andre fordringer	
	2020	2019	2020	2019
Foretak i samme konsern*	2 352 973	13 575 604	0	23 193
<b>Sum</b>	<b>2 352 973</b>	<b>13 575 604</b>	<b>0</b>	<b>23 193</b>

	Øvrig kortsiktig gjeld		Leverandørgjeld	
	2020	2019	2020	2019
Foretak i samme konsern*	19 172 959	1 491 452	1 925 983	788 888
<b>Sum</b>	<b>19 172 959</b>	<b>1 491 452</b>	<b>1 925 983</b>	<b>788 888</b>

\*Norwegian Oilfield Supply AS konsernet

### Note 5 Egenkapital

Arets endring i egenkapital	Aksjekapital	Annen innskutt egenkapital	Annen egenkapital	Sum
Egenkapital 01.01.	2 520 000	4 472 651	4 394 052	11 386 703
Arets resultat	-	-	8 637 015	8 637 015
Avgitt konsernbidrag til DPI Industrier AS	-	-	-9 752 501	-9 752 501
Avgitt konsernbidrag til NOS Rig Service AS	-	-	-1 313 642	-1 313 642
Avgitt konsernbidrag til Norwegian Oilfield Supply AS	-	-	-1 778 237	-1 778 237
Minoritetsinteresser på avgitt konsernbidrag	-	-	-64 222	-64 222
<b>Egenkapital 31.12.</b>	<b>2 520 000</b>	<b>4 472 651</b>	<b>122 465</b>	<b>7 115 115</b>

### Note 6 Aksjekapital og aksjonærinformasjon

Selskapet er en del av Konsernet BR Industrier AS. Konsernregnskapet kan fås utlevert på BR Industrier AS sitt hovedkontor, adressen er Forusbeen 210, 4313 Sandnes

Aksjekapitalen på kr. 2.520.000 består av 25.200 aksjer á kr. 100.

#### Oversikt over aksjonærene 31.12.

	Antall	Eierandel
Norwegian Oilfield Supply AS	25 074	99,5 %
Nils Jarle's dødsbo Jakobsen	126	0,5 %
<b>Totalt antall aksjer</b>	<b>25 200</b>	<b>100,0 %</b>

Navn	Tittel	Indirekte eierandel
Bjørn Rygg	Styreleder	71,0 %
Tor Atle Deisz	Styremedlem	9,5 %
Ivar Hognestad	Styremedlem	9,0 %



## NOS Chemicals AS

Noter til regnskapet for 2020

### Note 7 Skatt

Beregning av utsatt skatt/utsatt skattefordel	2020	2019
<b>Midlertidige forskjeller</b>		
Varige driftsmidler	374 909	-27 416
Leasing	363 598	328 559
Utestående fordringer	-5 836 400	-10 000
Netto midlertidige forskjeller	-5 097 893	291 143
Underskudd til fremføring	0	0
<b>Grunnlag for utsatt skatt</b>	<b>-5 097 893</b>	<b>291 143</b>
Utsatt skattefordel / Utsatt skatt	-1 121 537	64 051
Herav ikke balanseført utsatt skattefordel	0	0
<b>Utsatt skattefordel / utsatt skatt i balansen</b>	<b>-1 121 537</b>	<b>64 051</b>

Grunnlag for skattekostnad, endring i utsatt skatt og betalbar skatt	2020	2019
Resultat før skattekostnad	11 074 201	2 074 110
Permanente forskjeller	3 919	5 408
Skattefunn	0	-66 223
Grunnlag for årets skattekostnad	11 078 120	2 013 295
Endring i midlertidige resultatforskjeller	5 389 035	-220 829
Anvendt underskudd til fremføring	0	0
Grunnlag for betalbar skatt i resultatregnskapet	16 467 155	1 792 466
+/- Mottatt/avgitt konsernbidrag	-16 467 155	-1 792 466
<b>Skattepliktig inntekt (grunnlag for betalbar skatt i balansen)</b>	<b>0</b>	<b>0</b>

Fordeling av skattekostnaden	2020	2019
Betalbar skatt på årets resultat	3 622 774	394 343
For mye, for lite avsatt i fjor	0	0
Sum betalbar skatt	3 622 774	394 343
Endring i utsatt skatt/skattefordel	-1 185 589	48 582
<b>Skattekostnad</b>	<b>2 437 186</b>	<b>442 925</b>

Betalbar skatt i balansen	2020	2019
Betalbar skatt i skattekostnaden	3 622 774	394 343
Skattevirkning av konsernbidrag	-3 622 774	-394 343
<b>Betalbar skatt i balansen</b>	<b>0</b>	<b>0</b>



## NOS Chemicals AS

Noter til regnskapet for 2020

### Note 8 Lønnskostnader, antall ansatte, godtgjørelser, lån til ansatte mm.

Lønnskostnader	2020	2019
Lønninger	14 281 890	7 830 982
Arbeidsgiveravgift	823 196	829 652
Pensjonskostnader	138 587	165 275
Andre ytelser	149 403	106 212
Reduksjon skattefunn	0	-65 657
<b>Sum</b>	<b>15 393 076</b>	<b>8 866 465</b>

Gjennomsnittlig antall årsverk 9 13

Ytelser til ledende personer	Daglig leder	Styret
Lønn/styrehonorar	936 664	0
Annen godtgjørelse	9 580	0

#### Obligatorisk tjenstepensjon

Selskapet er pliktig til å ha tjenstepensjonsordning etter lov om obligatorisk tjenstepensjon.

Selskapets pensjonsordninger tilfredsstiller kravene i denne lov.

#### Skattetrekk

I stedet for skattetrekkkonto har NOS Chemicals AS stillet garanti av kredittinstitusjon for skattetrekk. Garantien er gitt innenfor en ramme på kr 550 000.

Kostnadsført godtgjørelse til revisor	2020	2019
Lovpålagt revisjon (inkl. teknisk bistand med årsregnskap)	65 250	47 000
Annen bistand	6 500	26 500
<b>Sum godtgjørelse til revisor</b>	<b>71 750</b>	<b>73 500</b>

Beløp eks. mva



<b>Resultatregnskap</b>			
<b>Nos Chemicals AS</b>			
<b>Driftsinntekter og driftskostnader</b>	<b>Note</b>	<b>2020</b>	<b>2019</b>
Salgsinntekt		126 024 201	65 728 387
<b>Sum driftsinntekter</b>		<b>126 024 201</b>	<b>65 728 387</b>
Varekostnad		81 114 743	47 426 962
Lønnskostnad	8	15 393 076	8 866 465
Avskrivning av driftsmidler og immaterielle eiendeler	2	1 299 000	892 000
Annen driftskostnad	8	16 433 952	6 113 187
<b>Sum driftskostnader</b>		<b>114 240 771</b>	<b>63 298 613</b>
<b>Driftsresultat</b>		<b>11 783 430</b>	<b>2 429 774</b>
<b>Finansinntekter og finanskostnader</b>			
Annen renteinntekt		3 549	245 894
Annen finansinntekt		1 585 617	286 305
Annen rentekostnad		663 673	263 893
Annen finanskostnad		1 634 721	623 970
<b>Resultat av finansposter</b>		<b>-709 229</b>	<b>-355 664</b>
<b>Ordinært resultat før skattekostnad</b>		<b>11 074 201</b>	<b>2 074 110</b>
Skattekostnad på ordinært resultat	7	2 437 186	442 925
<b>Årsresultat</b>		<b>8 637 015</b>	<b>1 631 185</b>
<b>Overføringer</b>			
Avsatt til utbytte		64 222	0
Avsatt konsernbidrag		12 844 380	0
Avsatt til annen egenkapital		-4 271 587	1 631 185
<b>Sum overføringer</b>	<b>5</b>	<b>8 637 015</b>	<b>1 631 185</b>


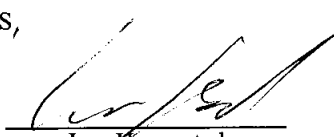




<b>Balanse</b>			
<b>Nos Chemicals AS</b>			
<b>Eiendeler</b>	<b>Note</b>	<b>2020</b>	<b>2019</b>
<b>Anleggsmidler</b>			
<b>Immaterielle eiendeler</b>			
Konsesjoner, patenter o.l.	2	203 598	0
Utsatt skattefordel	7	1 121 537	0
Goodwill	2	400 000	640 000
<b>Sum immaterielle eiendeler</b>		<b>1 725 135</b>	<b>640 000</b>
<b>Varige driftsmidler</b>			
Maskiner og anlegg	2, 3	7 759 419	6 144 682
Driftsløsøre, inventar o.a. utstyr	2, 3	290 743	43 000
<b>Sum varige driftsmidler</b>		<b>8 050 162</b>	<b>6 187 682</b>
<b>Sum anleggsmidler</b>		<b>9 775 297</b>	<b>6 827 682</b>
<b>Omløpsmidler</b>			
Lager av varer og annen beholdning	3	21 378 476	14 000 712
<b>Fordringer</b>			
Kundefordringer	3, 4	15 219 359	25 232 585
Andre kortsiktige fordringer		480 757	1 381 987
<b>Sum fordringer</b>		<b>15 700 116</b>	<b>26 614 572</b>
Bankinnskudd, kontanter o.l.		19 218	10 483 499
<b>Sum omløpsmidler</b>		<b>37 097 809</b>	<b>51 098 783</b>
<b>Sum eiendeler</b>		<b>46 873 107</b>	<b>57 926 465</b>
<b>Nos Chemicals AS</b>		<b>Side 1</b>	



<b>Balanse</b>			
<b>Nos Chemicals AS</b>			
<b>Egenkapital og gjeld</b>	<b>Note</b>	<b>2020</b>	<b>2019</b>
<b>Innskutt egenkapital</b>			
Aksjekapital	6	2 520 000	2 520 000
Annen innskutt egenkapital		4 472 651	4 472 651
<b>Sum innskutt egenkapital</b>		<b>6 992 651</b>	<b>6 992 651</b>
<b>Opptjent egenkapital</b>			
Annen egenkapital	5	122 464	4 394 052
<b>Sum opptjent egenkapital</b>		<b>122 464</b>	<b>4 394 052</b>
<b>Sum egenkapital</b>	<b>5</b>	<b>7 115 115</b>	<b>11 386 702</b>
<b>Gjeld</b>			
Utsatt skatt	7	0	64 051
Øvrig langsiktig gjeld	3	4 682 908	5 396 947
<b>Kortsiktig gjeld</b>			
Gjeld til konsernselskap	4	22 658 692	1 491 452
Gjeld til kredittinstitusjoner	3	0	26 367 362
Leverandørgjeld	4	7 923 701	7 280 756
Skyldig offentlige avgifter		1 716 327	439 868
Utbytte		64 222	0
Annen kortsiktig gjeld		2 712 141	5 499 326
<b>Sum kortsiktig gjeld</b>		<b>35 075 084</b>	<b>41 078 764</b>
<b>Sum gjeld</b>		<b>39 757 992</b>	<b>46 539 762</b>
<b>Sum egenkapital og gjeld</b>		<b>46 873 107</b>	<b>57 926 465</b>

Sandnes  
Styret i Nos Chemicals AS,  
den 27.05.21

 Bjørn Rygg Styreleder	 Ivar Hognestad Styremedlem
 Tor Atle Deisz Styremedlem	 Torstein Sleire Håland Daglig leder

Nos Chemicals AS Side 2