



## ÅRSREGNSKAPET FOR REGNSKAPSÅRET 2021 - GENERELL INFORMASJON

### Enheten

Organisasjonsnummer: 888 884 122  
Organisasjonsform: Aksjeselskap  
Foretaksnavn: MILES OSLO AS  
Forretningsadresse: Bislettgata 4  
0170 OSLO

### Regnskapsår

Årsregnskapets periode: 01.01.2021 - 31.12.2021

### Konsern

Morselskap i konsern: Nei

### Regnskapsregler

Regler for små foretak benyttet: Nei  
Benyttet ved utarbeidelsen av årsregnskapet til selskapet: Regnskapslovens alminnelige regler

### Årsregnskapet fastsatt av kompetent organ

Bekreftet av representant for selskapet: Tom Georg Olsen  
Dato for fastsettelse av årsregnskapet: 31.01.2022

### Grunnlag for avgivelse

År 2021: Årsregnskapet er elektronisk innlevert  
År 2020: Tall er hentet fra elektronisk innlevert årsregnskap fra 2021

*Det er ikke krav til at årsregnskapet m.v. som sendes til Regnskapsregisteret er undertegnet. Kontrollen på at dette er utført ligger hos revisor/enhetens øverste organ. Sikkerheten ivaretas ved at innsender har rolle/rettighet for innsending av årsregnskapet via Altinn, og ved at det bekreftes at årsregnskapet er fastsatt av kompetent organ.*

Brønnøysundregistrene, 23.07.2023



## Resultatregnskap

Beløp i: NOK	Note	2021	2020
<b>RESULTATREGNSKAP</b>			
<b>Inntekter</b>			
Salgsinntekt	3	118 213 877	118 442 161
Annen driftsinntekt		70 170	41 813
<b>Sum inntekter</b>		<b>118 284 048</b>	<b>118 483 973</b>
<b>Kostnader</b>			
Varekostnad		10 060 589	11 776 295
Lønnskostnad	4	89 029 271	87 012 246
Avskrivning av driftsmidler og immaterielle eiendeler	5	434 561	467 461
Annen driftskostnad	4	7 823 227	6 863 811
<b>Sum kostnader</b>		<b>107 347 649</b>	<b>106 119 813</b>
<b>Driftsresultat</b>		<b>10 936 399</b>	<b>12 364 160</b>
<b>Finansinntekter og finanskostnader</b>			
Annen finansinntekt		85 315	201 321
<b>Sum finansinntekter</b>		<b>85 315</b>	<b>201 321</b>
Nedskrivning av andre finansielle anleggsmidler			-4 775 521
Annen finanskostnad		5 884	6 795
<b>Sum finanskostnader</b>		<b>5 884</b>	<b>-4 768 726</b>
<b>Netto finans</b>		<b>79 431</b>	<b>4 970 048</b>
<b>Ordinært resultat før skattekostnad</b>		<b>11 015 830</b>	<b>17 334 208</b>
Skattekostnad på ordinært resultat	13	2 446 955	2 780 146
<b>Ordinært resultat etter skattekostnad</b>		<b>8 568 875</b>	<b>14 554 062</b>
<b>Årsresultat</b>		<b>8 568 875</b>	<b>14 554 062</b>
<b>Årsresultat etter minoritetsinteresser</b>		<b>8 568 875</b>	<b>14 554 062</b>
<b>Totalresultat</b>		<b>8 568 875</b>	<b>14 554 062</b>
<b>Overføringer og disponeringer</b>			



## Resultatregnskap

<b>Beløp i: NOK</b>	<b>Note</b>	<b>2021</b>	<b>2020</b>
Ordinært utbytte		22 000 000	
Avsatt til annen egenkapital			14 554 062
Overført fra annen egenkapital		-13 431 125	
<b>Sum overføringer og disponeringer</b>		<b>8 568 875</b>	<b>14 554 062</b>



## Balanse

Beløp i: NOK	Note	2021	2020
<b>BALANSE - EIENDELER</b>			
<b>Anleggsmidler</b>			
<b>Immaterielle eiendeler</b>			
Konsesjoner, patenter o.l.	6	75 000	94 000
Utsatt skattefordel	13	66 413	39 357
<b>Sum immaterielle eiendeler</b>		<b>141 413</b>	<b>133 357</b>
<b>Varige driftsmidler</b>			
Driftsløsøre, inventar o.a. utstyr	5	564 600	730 600
<b>Sum varige driftsmidler</b>		<b>564 600</b>	<b>730 600</b>
<b>Finansielle anleggsmidler</b>			
Investering i annet foretak i samme konsern	6	58 148	58 148
Obligasjoner og andre fordringer	7		20 000
<b>Sum finansielle anleggsmidler</b>		<b>58 148</b>	<b>78 148</b>
<b>Sum anleggsmidler</b>		<b>764 161</b>	<b>942 105</b>
<b>Omløpsmidler</b>			
<b>Varer</b>			
<b>Fordringer</b>			
Kundefordringer	7, 9	15 917 991	15 384 184
Andre kortsiktige fordringer	7	7 515 962	13 701 915
<b>Sum fordringer</b>		<b>23 433 953</b>	<b>29 086 099</b>
<b>Bankinnskudd, kontanter og lignende</b>			
Bankinnskudd, kontanter o.l.	8	13 433 665	14 621 237
<b>Sum bankinnskudd, kontanter og lignende</b>		<b>13 433 665</b>	<b>14 621 237</b>
<b>Sum omløpsmidler</b>		<b>36 867 618</b>	<b>43 707 337</b>
<b>SUM EIENDELER</b>		<b>37 631 779</b>	<b>44 649 442</b>

## BALANSE - EGENKAPITAL OG GJELD



## Balanse

Beløp i: NOK	Note	2021	2020
<b>Egenkapital</b>			
<b>Innskutt egenkapital</b>			
Aksjekapital	10	300 000	300 000
<b>Sum innskutt egenkapital</b>		<b>300 000</b>	<b>300 000</b>
<b>Opptjent egenkapital</b>			
Annen egenkapital		2 477 453	15 908 578
<b>Sum opptjent egenkapital</b>		<b>2 477 453</b>	<b>15 908 578</b>
<b>Sum egenkapital</b>	11	<b>2 777 453</b>	<b>16 208 578</b>
<b>Sum langsiktig gjeld</b>		<b>0</b>	<b>0</b>
<b>Kortsiktig gjeld</b>			
Leverandørgjeld	9	2 347 132	4 250 934
Betalbar skatt	13	2 474 011	2 808 773
Skattetrekk og andre trekk		9 231 881	9 617 899
Annen kortsiktig gjeld	9	20 801 302	11 763 258
<b>Sum kortsiktig gjeld</b>		<b>34 854 326</b>	<b>28 440 864</b>
<b>Sum gjeld</b>		<b>34 854 326</b>	<b>28 440 864</b>
<b>SUM EGENKAPITAL OG GJELD</b>		<b>37 631 779</b>	<b>44 649 442</b>



# Årsregnskap

## 2021

### Miles Oslo AS

Organisasjonsnummer 888 884 122

Lid Revisjon & Rådgivning



Lars Hilles gate 19  
5008 BERGEN



**MILES OSLO AS**

<b>KONTANTSTRØMOPPSTILLING</b>	<b>2021</b>	<b>2020</b>
<b>Kontantstrømmer fra operasjonelle aktiviteter</b>		
Innbetalinger fra salg av tjenester	144 095 140	144 124 690
Utbetalt for varer og tjenester	-22 639 942	-22 455 776
Utbetalinger til ansatte, pensjon, skattetrekk med mer	-89 093 785	-85 792 824
Innbetaling av utbytte	0	0
Innbetaling av renter	85 315	201 321
Utbetaling av renter	-5 884	-6 795
Utbetaling av skatter og offentlige avgifter	-24 968 310	-22 129 441
Kontantstrøm fra operasjonelle aktiviteter	<u>7 472 534</u>	<u>13 941 175</u>
<b>Kontantstrømmer fra investeringsaktiviteter</b>		
Utbetalinger ved kjøp av varige driftsmidler	-249 561	-320 461
Innbetaling ved salg av varige driftsmidler / tilskudd	0	0
Utbetalinger ved kjøp av aksjer	0	0
Innbetaling ved salg av aksjer	0	0
Utbetaling ved kjøp av andre investeringer / utlån	0	-12 156 095
Innbetaling fra salg av andre investeringer / utlån	5 589 455	5 789 221
Kontantstrøm fra investeringsaktiviteter	<u>5 339 894</u>	<u>-6 687 335</u>
<b>Kontantstrømmer fra finansieringsaktiviteter</b>		
Innbetalinger ved opptak av ny langsiktig gjeld	0	0
Innbetalinger ved opptak av ny kortsiktig gjeld	0	0
Nedbetaling av langsiktig gjeld	0	0
Nedbetaling av kortsiktig gjeld	0	0
Netto endring i kassekreditt	0	0
Innbetaling av ny egenkapital	0	0
Tilbakebetaling av egenkapital	0	0
Utbetaling av utbytte	-14 000 000	-6 843 000
Utbetaling av konsernbidrag	0	0
Kontantstrøm fra finansieringsaktiviteter	<u>-14 000 000</u>	<u>-6 843 000</u>
Endring i likvider gjennom året	-1 187 572	410 840
Beholdning av likvider 01.01.	<u>14 621 237</u>	<u>14 210 397</u>
Beholdning av likvider 31.12.	<u>13 433 665</u>	<u>14 621 237</u>

**MILES OSLO AS**



## KONTANTSTRØMOPPSTILLING 2021 2020

### Sammenheng mellom kontantstrømmer og regnskapsmessig resultat

Resultat før skatter	11 015 830	17 334 208
Betalte skatter	-2 808 773	-1 048 202
Gevinst / tap ved salg av anleggsmidler	0	0
Ordinære avskrivninger	434 561	467 461
Nedskrivning anleggsmidler	0	0
Endring i varelager	0	0
Endring i kundefordringer	-533 806	-279 480
Endring i leverandørgjeld	-1 903 802	109 079
Forskjell mellom kostnadsført pensjon/betalt pensjon	0	0
Effekt av valutakursendringer	0	0
Poster klass. som investerings- eller finansieringsaktiv.	0	-4 775 521
Endring i andre tidsavgrensninger	1 268 524	2 133 630
Kontantstrøm fra operasjonelle aktiviteter	<u>7 472 534</u>	<u>13 941 175</u>

### Tilleggsopplysninger til kontantstrømoppstillingen

Likvider består av kontanter og bankinnskudd. Alle beløp er i norske kroner.

Konsernet som selskapet inngår i er innvilget en kassekredittramme på inntil kr 15 000 000. Pr 31.12. var kassekreditten ikke benyttet av dette selskapet.

Av bankinnskudd er kr 3 764 183 bundne skattetrekksmidler.



## Miles Oslo AS

### Noter til årsregnskapet for 2021

#### Note 1

##### Regnskapsprinsipper

Årsregnskapet er satt opp i samsvar med regnskapsloven og gjeldende regnskapsstandarder i Norge for mellomstore selskaper, og forutsetter fortsatt drift.

##### *Inntekter*

Inntektene er resultatført når de er opptjent, det vil si på leveringstidspunktet. Eventuelle rabatter er trukket fra.

##### *Klassifisering og vurdering av eiendeler og gjeld*

Eiendeler bestemt til varig eie eller bruk samt fordringer med forfall senere enn ett år fra regnskapsårets utløp er oppført som anleggsmidler. Øvrige eiendeler er klassifisert som omløpsmidler, vurdert til det laveste av anskaffelseskost og virkelig verdi. Gjeld som forfaller til betaling senere enn ett år etter balansedagen er klassifisert som langsiktig gjeld. Øvrig gjeld er klassifisert som kortsiktig. Neste års avdrag er likevel bokført som langsiktig gjeld.

##### *Varige driftsmidler*

Varige driftsmidler er ført opp i balansen til historisk anskaffelseskost fratrukket lineære avskrivninger basert på en bedriftsøkonomisk vurdering av driftsmidlenes økonomiske og tekniske levetid. Det foretas nedskrivning til virkelig verdi dersom et eventuelt verdifall ikke forventes å være forbigående. Det er benyttet følgende avskrivningssatser:

- Datautstyr 25,0-33,3 %
- Inventar o.a. utstyr 10,0 %
- Innredning 10,0 %
- Nettside 20,0 %

##### *Langsiktige plasseringer*

Aksjer og andre verdipapirer er klassifisert som anleggsmidler og er verdsatt til opprinnelig kostpris. Nedskrivninger er foretatt enkeltvis dersom virkelig antatt verdi er lavere enn kostpris og dette ikke er av forbigående art.

##### *Fordringer*



## Miles Oslo AS

### Noter til årsregnskapet for 2021

Kundefordringer og andre fordringer er oppført i balansen til pålydende etter fradrag for avsetning til forventet tap. Avsetning til tap gjøres på grunnlag av individuelle vurderinger av de enkelte fordringene.

#### *Pensjoner*

Pensjonskostnader er bokført i samsvar med årets kostnad.

#### *Skatter*

Skattekostnaden i resultatregnskapet omfatter både periodens betalbare skatt og endringer i utsatt skatt. Utsatt skatt er beregnet med 22 % på grunnlag av de midlertidige forskjeller som eksisterer mellom regnskapsmessige og skattemessige verdier, samt ligningsmessig underskudd til fremføring ved utgangen av regnskapsåret. Midlertidige skattereduserende og skatteøkende forskjeller som reverserer eller kan reverseres i samme periode er utlignet. Netto utsatt skattefordel/-forpliktelse er balanseført.

#### **Note 2**

##### **Finansiell markedsrisiko**

Selskapets eksponering for finansiell markedsrisiko er minimal. Kjøp av tjenester og fakturering skjer i norske kroner.

#### **Note 3**

##### **Salgsinntekter**

Selskapet har definert Norge som sitt hovedmarked.

	<u>2021</u>	<u>2020</u>
<i>Geografisk fordeling</i>		
Norge	105 355 593	103 638 972
Andre land	12 858 284	14 803 189
Sum	<u>118 213 877</u>	<u>118 442 161</u>

#### **Note 4**



**Miles Oslo AS**

**Noter til årsregnskapet for 2021**

**Ansatte, godtgjørelser, lån til ansatte m.v.**

	<u>2021</u>	<u>2020</u>
<i>Lønnskostnader består av følgende poster:</i>		
Lønninger	71 875 159	71 148 564
Arbeidsgjeveravgift	10 556 520	9 986 605
Pensjonskostnader	4 013 559	3 855 346
Andre lønnskostnader	<u>2 584 033</u>	<u>2 021 731</u>
Sum lønnskostnader	<u>89 029 271</u>	<u>87 012 246</u>

Antall årsverk 61 63

	<i>Daglig leder</i>	<i>Styret</i>
<i>Godtgjørelser:</i>		
Lønn	1 811 628	0
Kollektiv pensjonspremie	105 000	0
Annen godtgjørelse	<u>4 392</u>	<u>0</u>

Verken daglig leder eller styremedlemmene har avtale om etterlønn ved fratredelse fra sine stillinger.

*Obligatorisk tjenstepensjon*

Selskapet har opprettet pensjonsordning i samsvar med lov om obligatorisk tjenstepensjon. Ordningen omfatter alle ansatte. Pensjonsforsikringen er innskuddsbasert.

	<u>2021</u>	<u>2020</u>
Obligatorisk tjenstepensjon (OTP)	4 013 559	3 855 346

*Honorar til revisor*

Kostnadsført honorar til revisor fordeler seg på ulike tjenester som vist nedenfor:



## Miles Oslo AS

### Noter til årsregnskapet for 2021

<i>Tjeneste</i>	<u>2021</u>	<u>2020</u>
Lovpålagt revisjon	54 986	77 886
Andre attestasjonstjenester	0	7 533
Skatterådgivning	0	0
Andre tjenester	<u>19 067</u>	<u>38 329</u>
Samlet honorar	<u>74 053</u>	<u>123 748</u>

#### Note 5

#### Varige driftsmidler



## Miles Oslo AS

### Noter til årsregnskapet for 2021

	<i>Nettside</i>	<i>Driftsløsøre, inventar o.a. utstyr</i>	<i>Sum</i>
Anskaffelseskost 01.01.	94 641	3 083 734	3 178 375
Tilgang	0	249 561	249 561
Avgang	0	0	0
Anskaffelseskost 31.12.	94 641	3 333 295	3 427 936
Oppskrevet før 01.01.	0	0	0
Akkumulerte avskrivninger pr 31.12.	19 641	2 768 695	2 788 336
Akkumulerte nedskrivninger pr 31.12.	0	0	0
Reverserte nedskrivninger pr 31.12.	0	0	0
Balanseført verdi pr 31.12.	75 000	564 600	639 600
Årets avskrivninger	19 000	415 561	434 561

Selskapet har inngått leieavtale for kontorlokaler. Årlig leie er ca. kr 1 350 000. Leieavtalen løper i ca 5 år fra balansedagen.

#### Note 6

##### Konsern, tilknyttet selskap m.v.

<i>Miles Oslo AS eier aksjer i følgende selskaper:</i>	<i>Anskaffelses- tidspunkt</i>	<i>Forretnings- kontor</i>	<i>Eierandel/ stemmeret t</i>	<i>Selskapets egenkapit al</i>	<i>Selskapets resultat</i>
Vegvisir UAB	08.06.2018	Litauen	20,40 %	5 947 951	3 047 828

Miles AS eier direkte eller indirekte samlet 100 % av Vegvisir UAB.



**Miles Oslo AS**

**Noter til årsregnskapet for 2021**

**Note 7**

**Fordringer**

<i>Fordringer med forfall senere enn ett år</i>	<i>2021</i>	<i>2020</i>
Andre fordringer (anleggsmidler)	0	20 000

Det er ikke funnet nødvendig med nedskrivning av kundefordringer eller andre fordringer til dekning av eventuelle tap.

**Note 8**

**Bundne midler**

I posten inngår bundne skattetrekkmidler med kr 3 764 183.

**Note 9**

**Mellomværende med selskap i samme konsern m.v.**

	<i>Kundefordringer</i>		<i>Andre fordringer</i>	
	<i>2021</i>	<i>2020</i>	<i>2021</i>	<i>2020</i>
Foretak i samme konsern	374 148	0	5 953 104	12 164 207
Tilknyttet selskap	0	0	0	0
Felles kontrollert virksomhet	0	0	0	0
Sum	374 148	0	5 953 104	12 164 207

**Miles Oslo AS**
**Noter til årsregnskapet for 2021**

	<i>Ørig langsiktig gjeld</i>		<i>Leverandørgjeld</i>	
	<i>2021</i>	<i>2020</i>	<i>2021</i>	<i>2020</i>
Foretak i samme konsern	0	0	536 763	0
Tilknyttet selskap	0	0	0	0
Felles kontrollert virksomhet	0	0	0	0
Sum	0	0	536 763	0

	<i>Annen kortsiktig gjeld</i>	
	<i>2021</i>	<i>2020</i>
Foretak i samme konsern	468 750	265 922
Tilknyttet selskap	0	0
Felles kontrollert virksomhet	0	0
Sum	468 750	265 922

Selskapet har ytet et lån til morselskapet Miles AS på kr 5 953 104. Lånet renteberegnes med en rentesats lik 3mnd. NIBOR. Det er ikke stilt sikkerhet for lånet.

**Note 10**
**Aksjekapital og aksjonærinformasjon**

*Aksjekapitalen består av:*

	<i>Antall</i>	<i>Pålydende</i>	<i>Balanseført</i>
Ordinære aksjer	300 000	1	300 000
Sum	300 000	1	300 000

*Eierstruktur*

De største aksjonærene pr 31.12. var:

	<i>Ordinære aksjer</i>	<i>Eierandel i %</i>	<i>Stemmeandel i %</i>
Miles AS	300 000	100 %	100 %



## Miles Oslo AS

### Noter til årsregnskapet for 2021

Sum > 1 % eierandel	300 000	100 %	100 %
Sum øvrige	0	0 %	0 %
Totalt antall aksjer	300 000	100,00 %	100,00 %

Selskapets aksjekapital består av 300 000 aksjer hver pålydende kr 1. Samtlige aksjer har like rettigheter.

Det utarbeides konsernregnskap for Miles Topco AS. Konsernregnskapet er tilgjengelig på Miles Topco AS sitt kontor i Oslo.

#### Note 11 Egenkapital

<i>Årets endring i egenkapital</i>			
	<i>Aksjekapital</i>	<i>Annen egenkapital</i>	<i>Sum</i>
Egenkapital 01.01.	300 000	15 908 578	16 208 578
Ekstraordinært utbytte	0	-14 000 000	-14 000 000
Utbytte	0	-8 000 000	-8 000 000
Konsernbidrag	0	0	0
Årsresultat	0	8 568 875	8 568 875
Egenkapital 31.12.	300 000	2 477 453	2 777 453

#### Note 12 Langsiktig gjeld/pantstillelser og garantier

Selskapet har ikke gjeld som forfaller mer enn 5 år etter regnskapsårets utgang.

<i>Pantstillelser og lignende</i>	<i>Gjeld sikret ved pant</i>	<i>Eiendeler stilt som sikkerhet</i>	<i>Balanseført verdi pant</i>
-----------------------------------	------------------------------	--------------------------------------	-------------------------------



**Miles Oslo AS**

**Noter til årsregnskapet for 2021**

Gjeld til kredittinstitusjoner	0	Driftsløsøre	564 600
		Andre fordringer (l.s)	0
		Kundefordringer	16 165 491
		Andre fordringer (k.s)	7 268 462

Fordringene og driftstilbehøret er stilt som sikkerhet med inntil kr 85 000 000.

**Note 13**

**Skatt**

<i>Årets skattekostnad fremkommer slik:</i>	<u>2021</u>	<u>2020</u>
Betalbar skatt på årets resultat	2 474 011	2 808 773
Brutto endring utsatt skatt	-27 056	-28 627
Årets totale skattekostnad	<u>2 446 955</u>	<u>2 780 146</u>
Herav henført til ekstraordinært resultat	0	0
Skattekostnad ordinært resultat	<u>2 446 955</u>	<u>2 780 146</u>



## Miles Oslo AS

### Noter til årsregnskapet for 2021

*Betalbar skatt i årets skattekostnad fremkommer slik:*

	<u>2021</u>	<u>2020</u>
Ordinært resultat før skattekostnad	11 015 830	17 334 208
Ekstraordinært resultat før skatt	0	0
Permanente forskjeller	106 692	-4 697 181
Underskudd til fremføring	0	0
Endring midlertidige forskjeller	<u>122 982</u>	<u>130 122</u>
Grunnlag betalbar skatt	11 245 504	12 767 149
Skatt, 22 %	<u>2 474 011</u>	<u>2 808 773</u>
Betalbar skatt på årets resultat	<u>2 474 011</u>	<u>2 808 773</u>

*Påløpt betalbar skatt i balansen fremkommer slik:*

	<u>2021</u>	<u>2020</u>
Betalbar skatt på årets resultat	2 474 011	2 808 773
Skatt av ytet konsernbidrag	0	0
Sum påløpt betalbar skatt	<u>2 474 011</u>	<u>2 808 773</u>

*Spesifikasjon av grunnlag for utsatt skatt*

	<u>2021</u>	<u>2020</u>
<i>Forskjeller som utlignes:</i>		
Anleggsmidler	0	0
Omlopsmidler	0	0
Gjeld	0	0
Underskudd til fremføring	<u>0</u>	<u>0</u>
Sum	<u>0</u>	<u>0</u>



**Miles Oslo AS**

**Noter til årsregnskapet for 2021**

	<u>2021</u>	<u>2020</u>
<i>Forskjeller som ikke utlignes:</i>		
Anleggsmidler	-301 878	-178 897
Omløpsmidler	0	0
Gjeld	0	0
Underskudd til fremføring	0	0
Sum	<u>-301 878</u>	<u>-178 897</u>
Utsatt skatteforpliktelse (+) / -fordel (-), 22 %	<u>-66 413</u>	<u>-39 357</u>



Til generalforsamlingen i Miles Oslo AS (organisasjonsnummer 888 884 122)

### UAVHENGIG REVISORS BERETNING FOR ÅRSREGNSKAPET 2021

#### Uttalelse om revisjonen av årsregnskapet

##### *Konklusjon*

Vi har revidert Miles Oslo AS sitt årsregnskap, som viser et overskudd på kr 8.568.875. Årsregnskapet består av balanse per 31. desember 2021, resultatregnskap og kontantstrømpstilling for regnskapsåret avsluttet per denne datoen og noter til årsregnskapet, herunder et sammendrag av viktige regnskapsprinsipper.

Etter vår mening oppfylder årsregnskapet gjeldende lovkrav, og årsregnskapet gir et rettviseende bilde av selskapets finansielle stilling per 31. desember 2021 og av dets resultat og kontantstrømmer for regnskapsåret avsluttet per denne datoen i samsvar med regnskapslovens regler og god regnskapsskikk i Norge.

##### *Grunnlag for konklusjonen*

Vi har gjennomført revisjonen i samsvar med de internasjonale revisjonsstandardene International Standards on Auditing (ISA-ene). Våre oppgaver og plikter i henhold til disse standardene er beskrevet nedenfor under «Revisors oppgaver og plikter ved revisjonen av årsregnskapet». Vi er uavhengige av selskapet slik det kreves i lov, forskrift og International Code of Ethics for Professional Accountants (inkludert internasjonale uavhengighetsstandarder) utstedt av the International Ethics Standards Board for Accountants (IESBA-reglene), og vi har overholdt våre øvrige etiske forpliktelser i samsvar med disse kravene. Innhentet revisjonsbevis er etter vår vurdering tilstrekkelig og hensiktsmessig som grunnlag for vår konklusjon.

##### *Øvrig informasjon*

Styret og daglig leder (ledelsen) er ansvarlige for informasjonen i årsberetningen. Vår konklusjon om årsregnskapet ovenfor dekker ikke informasjonen i årsberetningen.

I forbindelse med revisjonen av årsregnskapet er det vår oppgave å lese årsberetningen og annen øvrig informasjon. Formålet er å vurdere hvorvidt det foreligger vesentlig inkonsistens mellom årsberetningen, annen øvrig informasjon, og årsregnskapet og den kunnskap vi har opparbeidet oss under revisjonen av årsregnskapet, eller hvorvidt informasjon i årsberetningen og annen øvrig informasjon ellers fremstår som vesentlig feil. Vi har plikt til å rapportere dersom årsberetningen eller annen øvrig informasjon fremstår som vesentlig feil. Vi har ingenting å rapportere i så henseende.

Basert på kunnskapen vi har opparbeidet oss i revisjonen, mener vi at årsberetningen

- er konsistent med årsregnskapet og
- inneholder de opplysninger som skal gis i henhold til gjeldende lovkrav.

##### *Ledelsens ansvar for årsregnskapet*

Ledelsen er ansvarlig for å utarbeide årsregnskapet og for at det gir et rettviseende bilde i samsvar med regnskapslovens regler og god regnskapsskikk i Norge. Ledelsen er også ansvarlig for slik intern kontroll som den finner nødvendig for å kunne utarbeide et årsregnskap som ikke inneholder vesentlig feilinformasjon, verken som følge av mistligheter eller utilsiktede feil.

Ved utarbeidelsen av årsregnskapet må ledelsen ta standpunkt til selskapets evne til fortsatt drift og opplyse om forhold av betydning for fortsatt drift. Forutsetningen om fortsatt drift skal legges til grunn for årsregnskapet så lenge det ikke er sannsynlig at virksomheten vil bli avvirket.



#### *Revisors oppgaver og plikter ved revisjonen av årsregnskapet*

Vårt mål er å oppnå betryggende sikkerhet for at årsregnskapet som helhet ikke inneholder vesentlig feilinformasjon, verken som følge av misligheter eller utilsiktede feil, og å avgi en revisjonsberetning som inneholder vår konklusjon. Betryggende sikkerhet er en høy grad av sikkerhet, men ingen garanti for at en revisjon utført i samsvar med ISA-ene, alltid vil avdekke vesentlig feilinformasjon som eksisterer. Feilinformasjon kan oppstå som følge av misligheter eller utilsiktede feil. Feilinformasjon blir vurdert som vesentlig dersom den enkeltvis eller samlet med rimelighet kan forventes å påvirke økonomiske beslutninger som brukerne foretar basert på årsregnskapet.

Som del av en revisjon i samsvar med ISA-ene, utøver vi profesjonelt skjønn og utviser profesjonell skepsis gjennom hele revisjonen. I tillegg:

- identifiserer og vurderer vi risikoen for vesentlig feilinformasjon i årsregnskapet, enten det skyldes misligheter eller utilsiktede feil. Vi utformer og gjennomfører revisjonshandlinger for å håndtere slike risikoer, og innhenter revisjonsbevis som er tilstrekkelig og hensiktsmessig som grunnlag for vår konklusjon. Risikoen for at vesentlig feilinformasjon som følge av misligheter ikke blir avdekket, er høyere enn for feilinformasjon som skyldes utilsiktede feil, siden misligheter kan innebære samarbeid, forfalskning, bevisste utelatelser, uriktige fremstillinger eller overstyring av intern kontroll.
- opparbeider vi oss en forståelse av den interne kontroll som er relevant for revisjonen, for å utforme revisjonshandlinger som er hensiktsmessige etter omstendighetene, men ikke for å gi uttrykk for en mening om effektiviteten av selskapets interne kontroll.
- evaluerer vi om de anvendte regnskapsprinsippene er hensiktsmessige og om regnskapsestimatene og tilhørende noteopplysninger utarbeidet av ledelsen er rimelige.
- konkluderer vi på hensiktsmessigheten av ledelsens bruk av fortsatt drift-forutsetningen ved avleggelsen av årsregnskapet, basert på innhentede revisjonsbevis, og hvorvidt det foreligger vesentlig usikkerhet knyttet til hendelser eller forhold som kan skape tvil av betydning om selskapets evne til fortsatt drift. Dersom vi konkluderer med at det eksisterer vesentlig usikkerhet, kreves det at vi i revisjonsberetningen henleder oppmerksomheten på tilleggsopplysningene i årsregnskapet. Eller, dersom slike tilleggsopplysninger ikke er tilstrekkelige, at vi modifierer vår konklusjon om årsregnskapet (og årsberetningen). Våre konklusjoner er basert på revisjonsbevis innhentet inntil datoen for revisjonsberetningen. Etterfølgende hendelser eller forhold kan imidlertid medføre at selskapet ikke fortsetter driften.
- evaluerer vi den samlede presentasjonen, strukturen og innholdet i årsregnskapet, inkludert tilleggsopplysningene, og hvorvidt årsregnskapet gir uttrykk for de underliggende transaksjonene og hendelsene på en måte som gir et rettviseende bilde.

Vi kommuniserer med styret blant annet om det planlagte omfanget av revisjonen og til hvilken tid revisjonsarbeidet skal utføres. Vi utveksler også informasjon om forhold av betydning som vi har avdekket i løpet av revisjonen, herunder om eventuelle svakheter av betydning i den interne kontrollen.


Bergen, 8. februar 2022  
Lid Revisjon & Rådgivning


Sveinung Lid  
statsautorisert revisor




## Miles Oslo AS


### ÅRSBERETNING 2021


 Legally signed by  
Tom Georg Olsen  
2022-02-07

 Legally signed by  
Magnulf Ulstein Piskog  
2022-02-07

 Legally signed by  
Christina Kjær Seime  
2022-02-07

 Legally signed by  
Bjørn Olav Semundseth  
2022-02-08

 Legally signed by  
Geir Thomas Wavik  
2022-02-08

 Legally signed by  
Harald Thune  
2022-02-08

#### **Virksomhetens art**

Selskapet er lokalisert i Oslo og driver konsulentvirksomhet knyttet til IT. Virksomheten er primært rettet mot bedriftskunder på Østlandet. Miles Oslo AS inngår i Miles-gruppen, som har virksomheter også i Bergen, Stavanger, Trondheim og Vilnius i Litauen.

#### **Regnskap og økonomisk stilling**

Selskapets omsetning er redusert med 0,2 % i forhold til 2020. Driftsresultatet er redusert med ca. 12 %. Egenkapitalen er redusert med 83 % til en egenkapitalandel på 7 %. Likviditeten er god.

Etter styrets oppfatning gir årsregnskapet et korrekt bilde av selskapets stilling og resultat pr 31.12.

Selskapet har lav finansiell risiko. Alle kjøp av tjenester og lønninger, samt fakturering av inntekter, skjer i norske kroner. All gjeld er også utelukkende i norske kroner. Det finnes minimal valutarisiko.

Det er inngått en rammeavtale med bankforbindelsen om kassekreditt. Likviditetsmessig har selskapet ikke hatt behov for lån, og kassekreditten er ikke i bruk.

Oppdragsgiverne faktureres månedlig. Styret vurderer kredittrisikoen som liten. Kundemassen er stort sett store etablerte virksomheter med god finansiell tyngde. Utestående fordringer følges opp jevnlig.

Den pågående Covid 19-pandemien har bare i mindre grad påvirket selskapets økonomiske situasjon.

Forutsetningene for fortsatt drift er tilstede, og det avgitte årsregnskapet er satt opp med dette som basis.

#### **Arbeidsmiljø**

Arbeidsmiljøet er etter styrets oppfatning meget godt. Selskapet har gode avlønninger og godt miljø med mange sosiale tiltak og arrangementer fra selskapets side. Det er ikke funnet nødvendig med spesielle tiltak på dette området i året som er gått. Sykefraværet har vært på ca. 2 %. Det er ikke skjedd skader eller ulykker.



Legally signed by  
Tom Georg Olsen  
2022-02-07

Legally signed by  
Magnulf Ulstein Pilskog  
2022-02-07

Legally signed by  
Christina Kjær Seime  
2022-02-07

Legally signed by  
Bjørn Olav Semundseth  
2022-02-08

Legally signed by  
Geir Thomas Wavik  
2022-02-08

Legally signed by  
Harald Thune  
2022-02-08

## Likestilling

Selskapet har 64 ansatte, herav 14 kvinner og 50 menn. Selskapets holdning er likebehandling av kjønnene der dette er hensiktsmessig ut fra det utførte arbeidet, de fysiske krav som arbeidsoppgavene stiller. Styret prøver å øke den kvinnelige andelen av ansatte gjennom rekrutteringsprosessene ved nyansettelser. Det er ellers ikke avdekket behov for å gjennomføre spesielle tiltak for å fremme likestilling, eller for å forhindre forskjellsbehandling i strid med lov om likestilling mellom kjønnene.

## Diskriminering

Bedriften har ikke sett behov for å iverksette eller planlegge tiltak for å fremme formålet i diskriminerings- og tilgjengelighetsloven. Ledelsen forsøker bevisst å fange opp eventuelle forhold og konflikter om de oppstår.

## Ytre miljø

Bedriften forurenser ikke det ytre miljø av noen betydning. Selskapet velger miljøvennlige løsninger der dette er mulig og hensiktsmessig. Det benyttes videokonferanser i stor grad fremfor reiser. Mest mulig av administrativ og produksjonsmessig dokumentasjon skjer elektronisk.

## Styreansvarsforsikring

Det er tegnet egen ansvarsforsikring for styrets medlemmer og daglig leder.

Oslo, 31. januar 2022

Tom Georg Olsen  
styrets leder

Magnulf Pilskog  
styremedlem

Harald Thune  
styremedlem

Christina Kjær Seime  
styremedlem

Geir Thomas Wavik  
styremedlem

Bjørn Olav Semundseth  
daglig leder