



ÅRSREGNSKAPET FOR REGNSKAPSÅRET 2020 - GENERELL INFORMASJON

Enheten

Organisasjonsnummer:	989 264 575
Organisasjonsform:	Aksjeselskap
Foretaksnavn:	WINCO AS
Forretningsadresse:	Ferroveien 1 9308 FINNSNES

Regnskapsår

Årsregnskapets periode:	01.01.2020 - 31.12.2020
-------------------------	-------------------------

Konsern

Mørselskap i konsern:	Ja
Konsernregnskap lagt ved:	Ja

Regnskapsregler

Regler for små foretak benyttet:	Nei
Benyttet ved utarbeidelsen av årsregnskapet til selskapet:	Regnskapslovens alminnelige regler
Benyttet ved utarbeidelsen av årsregnskapet til konsernet:	Regnskapslovens alminnelige regler

Årsregnskapet fastsatt av kompetent organ

Bekreftet av representant for selskapet:	Geir-Henning Wintervoll
Dato for fastsettelse av årsregnskapet:	26.08.2021

Grunnlag for avgivelse

År 2020: Årsregnskapet er elektronisk innlevert
År 2019: Tall er hentet fra elektronisk innlevert årsregnskap fra 2020

Det er ikke krav til at årsregnskapet m.v. som sendes til Regnskapsregisteret er undertegnet. Kontrollen på at dette er utført ligger hos revisor/enhetens øverste organ. Sikkerheten ivaretas ved at innsender har rolle/rettighet for innsending av årsregnskapet via Altinn, og ved at det bekreftes at årsregnskapet er fastsatt av kompetent organ.

Brønnøysundregistrene, 29.07.2022



Resultatregnskap

Beløp i: NOK	Note	2020	2019
RESULTATREGNSKAP			
Kostnader			
Annen driftskostnad	3	154 969	120 875
Sum kostnader		154 969	120 875
Driftsresultat		-154 969	-120 875
Finansinntekter og finanskostnader			
Inntekt på investering i datterselskap og tilknyttet selskap		12 500 000	0
Renteinntekt fra foretak i samme konsern		592 765	854 718
Annen renteinntekt		11	34
Sum finansinntekter		13 092 776	854 752
Rentekostnad til foretak i samme konsern		334 363	231 322
Annen rentekostnad		596 742	854 347
Sum finanskostnader		931 105	1 085 669
Netto finans		12 161 671	-230 917
Ordinært resultat før skattekostnad		12 006 702	-351 792
Skattekostnad på ordinært resultat	6	-108 526	-77 394
Ordinært resultat etter skattekostnad		12 115 228	-274 398
Årsresultat		12 115 228	-274 398
Overføringer og disponeringer			
Ordinært utbytte		2 225 000	0
Overføringer til/fra annen egenkapital		9 890 228	0
Overført fra overkurs		0	274 398
Sum overføringer og disponeringer		12 115 228	274 398



Balanse

Beløp i: NOK	Note	2020	2019
BALANSE - EIENDELER			
Anleggsmidler			
Immaterielle eiendeler			
Utsatt skattefordel	6	437 390	328 864
Sum immaterielle eiendeler		437 390	328 864
Finansielle anleggsmidler			
Investering i datterselskap	2	16 581 231	16 581 231
Lån til foretak i samme konsern	2	20 000 000	20 000 000
Sum finansielle anleggsmidler		36 581 231	36 581 231
Sum anleggsmidler		37 018 621	36 910 095
Omløpsmidler			
Varer			
Fordringer			
Andre fordringer	2	12 510 543	1 268 600
Sum fordringer		12 510 543	1 268 600
Bankinnskudd, kontanter og lignende			
Bankinnskudd, kontanter og lignende		68 156	68 145
Sum bankinnskudd, kontanter og lignende		68 156	68 145
Sum omløpsmidler		12 578 699	1 336 745
SUM EIENDELER		49 597 320	38 246 840
BALANSE - EGENKAPITAL OG GJELD			
Egenkapital			
Innskutt egenkapital			
Selskapskapital	5,7	2 526 000	2 526 000
Overkurs		5 205 075	5 205 075
Sum innskutt egenkapital		7 731 075	7 731 075



Balanse

Beløp i: NOK	Note	2020	2019
Opptjent egenkapital			
Annen egenkapital		9 890 227	0
Sum opptjent egenkapital		9 890 227	0
Sum egenkapital		17 621 302	7 731 075
Gjeld			
Langsiktig gjeld			
Annen langsiktig gjeld			
Gjeld til kredittinstitusjoner		12 499 950	17 499 930
Sum annen langsiktig gjeld		12 499 950	17 499 930
Sum langsiktig gjeld		12 499 950	17 499 930
Kortsiktig gjeld			
Leverandørgjeld		25 000	0
Utbytte	7	2 225 000	0
Annen kortsiktig gjeld	2,3	17 226 068	13 015 835
Sum kortsiktig gjeld		19 476 068	13 015 835
Sum gjeld		31 976 018	30 515 765
SUM EGENKAPITAL OG GJELD		49 597 320	38 246 840



Konsernets resultatregnskap

Beløp i: NOK	Note	2020	2019
RESULTATREGNSKAP			
Inntekter			
Salgsinntekt	1,3	913 156 876	866 343 382
Annen driftsinntekt		2 302 481	908 439
Sum inntekter		915 459 357	867 251 821
Kostnader			
Endring i beholdning av varer under tilvirkning og ferdig tilvirkede varer		112 487	-1 033 995
Varekostnad		467 017 443	530 763 163
Lønnskostnad	5,6	116 132 011	113 191 980
Avskrivning på varige driftsmidler og immaterielle eiendeler	7	25 678 460	25 732 658
Annen driftskostnad	5,18	162 953 578	127 803 994
Sum kostnader		771 893 979	796 457 800
Driftsresultat		143 565 378	70 794 021
Finansinntekter og finanskostnader			
Annen finansinntekt	2	51 632 037	19 956 694
Sum finansinntekter		51 632 037	19 956 694
Annen finanskostnad	1,2	79 048 932	45 493 761
Sum finanskostnader		79 048 932	45 493 761
Netto finans		-27 416 895	-25 537 067
Ordinært resultat før skattekostnad		116 148 483	45 256 954
Skattekostnad på ordinært resultat	12	25 759 630	10 170 385
Ordinært resultat etter skattekostnad		90 388 853	35 086 569
Årsresultat		90 388 853	35 086 569



Konsernets balanse

Beløp i: NOK	Note	2020	2019
BALANSE - EIENDELER			
Anleggsmidler			
Immaterielle eiendeler			
Varige driftsmidler			
Tomter, bygninger og annen fast eiendom	7	100 324 898	94 831 948
Maskiner og anlegg	7	583 658 221	587 400 257
Anlegg under utførelse	7	10 034 535	12 336 534
Sum varige driftsmidler		694 017 654	694 568 739
Finansielle anleggsmidler			
Investeringer i aksjer og andeler	15	992 600	992 600
Andre fordringer		2 380 526	2 195 246
Netto pensjonsmidler	6	2 689 492	2 658 645
Sum finansielle anleggsmidler		6 062 618	5 846 491
Sum anleggsmidler		700 080 272	700 415 230
Omløpsmidler			
Varer			
Varer	4	110 326 987	95 137 476
Sum varer		110 326 987	95 137 476
Fordringer			
Kundefordringer		8 180 731	5 842 990
Andre fordringer	8	100 765 252	69 068 963
Sum fordringer		108 945 983	74 911 953
Bankinnskudd, kontanter og lignende			
Bankinnskudd, kontanter og lignende	16	22 324 093	16 701 173
Sum bankinnskudd, kontanter og lignende		22 324 093	16 701 173
Sum omløpsmidler		241 597 063	186 750 602
SUM EIENDELER		941 677 335	887 165 832



Konsernets balanse

Beløp i: NOK	Note	2020	2019
BALANSE - EGENKAPITAL OG GJELD			
Egenkapital			
Innskutt egenkapital			
Selskapskapital	14	2 526 000	2 526 000
Overkurs		5 205 075	5 205 075
Sum innskutt egenkapital		7 731 075	7 731 075
Opptjent egenkapital			
Annen egenkapital	13	341 998 545	253 834 694
Sum opptjent egenkapital		341 998 545	253 834 694
Sum egenkapital		349 729 620	261 565 769
Gjeld			
Langsiktig gjeld			
Utsatt skatt	12	50 615 199	24 855 569
Sum avsetninger for forpliktelser		50 615 199	24 855 569
Annen langsiktig gjeld			
Gjeld til kredittinstitusjoner	9,11	407 518 442	428 687 047
Ansvarlig lånekapital	10	3 000 000	3 000 000
Sum annen langsiktig gjeld		410 518 442	431 687 047
Sum langsiktig gjeld		461 133 641	456 542 616
Kortsiktig gjeld			
Gjeld til kredittinstitusjoner	11,16	30 369 656	88 278 193
Leverandørgjeld		75 946 829	59 921 406
Skyldige offentlige avgifter		7 709 972	5 960 058
Utbytte	13	2 225 000	0
Annen kortsiktig gjeld		14 562 617	14 897 790
Sum kortsiktig gjeld		130 814 074	169 057 447
Sum gjeld		591 947 715	625 600 063
SUM EGENKAPITAL OG GJELD		941 677 335	887 165 832



KPMG AS
Kanalveien 11
Postboks 4 Kristianborg
5822 Bergen

Telephone +47 45 40 40 63
Fax +47 55 32 11 66
Internet www.kpmg.no
Enterprise 935 174 627 MVA

Til generalforsamlingen i Winco AS

Uavhengig revisors beretning

Uttalelse om revisjonen av årsregnskapet

Konklusjon

Vi har revidert Winco AS' årsregnskap som viser et overskudd i selskapsregnskapet på kr 12 115 228 og et overskudd i konsernregnskapet på kr 90 388 853. Årsregnskapet består av:

- selskapsregnskapet, som består av balanse per 31. desember 2020, resultatregnskap og kontantstrømoppstilling for regnskapsåret avsluttet per denne datoen og noter til årsregnskapet, herunder et sammendrag av viktige regnskapsprinsipper, og
- konsernregnskapet, som består av balanse per 31. desember 2020, resultatregnskap og kontantstrømoppstilling for regnskapsåret avsluttet per denne datoen og noter til årsregnskapet, herunder et sammendrag av viktige regnskapsprinsipper.

Etter vår mening:

- er årsregnskapet avgitt i samsvar med lov og forskrifter
- gir det medfølgende selskapsregnskapet et rettviseende bilde av den finansielle stillingen til Winco AS per 31. desember 2020 og av selskapets resultater og kontantstrømmer for regnskapsåret som ble avsluttet per denne datoen i samsvar med regnskapslovens regler og god regnskapsskikk i Norge.
- gir det medfølgende konsernregnskapet et rettviseende bilde av den finansielle stillingen til konsernet Winco AS per 31. desember 2020 og av konsernets resultater og kontantstrømmer for regnskapsåret som ble avsluttet per denne datoen i samsvar med regnskapslovens regler og god regnskapsskikk i Norge.

Grunnlag for konklusjonen

Vi har gjennomført revisjonen i samsvar med lov, forskrift og god revisjonsskikk i Norge, herunder de internasjonale revisjonsstandardene International Standards on Auditing (ISA-ene). Våre oppgaver og plikter i henhold til disse standardene er beskrevet i Revisors oppgaver og plikter ved revisjon av årsregnskapet. Vi er uavhengige av selskapet og konsernet slik det kreves i lov og forskrift, og har overholdt våre øvrige etiske forpliktelser i samsvar med disse kravene. Etter vår oppfatning er innhentet revisjonsbevis tilstrekkelig og hensiktsmessig som grunnlag for vår konklusjon.

Øvrig informasjon

Ledelsen er ansvarlig for øvrig informasjon. Øvrig informasjon omfatter informasjon i årsrapporten bortsett fra årsregnskapet og den tilhørende revisjonsberetningen.

Vår uttalelse om revisjonen av årsregnskapet dekker ikke øvrig informasjon, og vi attesterer ikke den øvrige informasjonen.

KPMG AS, a Norwegian limited liability company and member firm of the KPMG network of independent member firms affiliated with KPMG International Cooperative ("KPMG International"), a Swiss entity

Statsautonsene revisorer - medlemmer av Den norske Revisorforening

Offices in:

Oslo	Elverum	Mo i Rana	Stord
Alta	Finnsnes	Molde	Straume
Arendal	Hamar	Skien	Tromsø
Bergen	Haugesund	Sandefjord	Trondheim
Bodø	Knarvik	Sandnessjøen	Tynset
Drammen	Kristiansund	Stavanger	Alesund



I forbindelse med revisjonen av årsregnskapet er det vår oppgave å lese øvrig informasjon med det formål å vurdere hvorvidt det foreligger vesentlig inkonsistens mellom øvrig informasjon og årsregnskapet, kunnskap vi har opparbeidet oss under revisjonen, eller hvorvidt den tilsynelatende inneholder vesentlig feilinformasjon.

Dersom vi konkluderer med at den øvrige informasjonen inneholder vesentlig feilinformasjon er vi pålagt å rapportere det. Vi har ingenting å rapportere i så henseende.

Styrets ansvar for årsregnskapet

Styret (ledelsen) er ansvarlig for å utarbeide årsregnskapet i samsvar med lov og forskrifter, herunder for at det gir et rettviseende bilde i samsvar med regnskapslovens regler og god regnskapsskikk i Norge. Ledelsen er også ansvarlig for slik intern kontroll som den finner nødvendig for å kunne utarbeide et årsregnskap som ikke inneholder vesentlig feilinformasjon, verken som følge av misligheter eller utilsiktede feil.

Ved utarbeidelsen av årsregnskapet er ledelsen ansvarlig for å ta standpunkt til selskapets og konsernets evne til fortsatt drift, og på tilbørlig måte å opplyse om forhold av betydning for fortsatt drift. Forutsetningen om fortsatt drift skal legges til grunn for årsregnskapet så lenge det ikke er sannsynlig at virksomheten vil bli avviklet.

Revisors oppgaver og plikter ved revisjonen av årsregnskapet

Vårt mål med revisjonen er å oppnå betryggende sikkerhet for at årsregnskapet som helhet ikke inneholder vesentlig feilinformasjon, verken som følge av misligheter eller utilsiktede feil, og å avgi en revisjonsberetning som inneholder vår konklusjon. Betryggende sikkerhet er en høy grad av sikkerhet, men ingen garanti for at en revisjon utført i samsvar med lov, forskrift og god revisjonsskikk i Norge, herunder ISA-ene, alltid vil avdekke vesentlig feilinformasjon som eksisterer. Feilinformasjon kan oppstå som følge av misligheter eller utilsiktede feil. Feilinformasjon blir vurdert som vesentlig dersom den enkeltvis eller samlet med rimelighet kan forventes å påvirke økonomiske beslutninger som brukerne foretar basert på årsregnskapet.

Som del av en revisjon i samsvar med lov, forskrift og god revisjonsskikk i Norge, herunder ISA-ene, utøver vi profesjonelt skjønn og utviser profesjonell skepsis gjennom hele revisjonen. I tillegg:

- identifiserer og anslår vi risikoen for vesentlig feilinformasjon i regnskapet, enten det skyldes misligheter eller utilsiktede feil. Vi utformer og gjennomfører revisjonshandlinger for å håndtere slike risikoer, og innhenter revisjonsbevis som er tilstrekkelig og hensiktsmessig som grunnlag for vår konklusjon. Risikoen for at vesentlig feilinformasjon som følge av misligheter ikke blir avdekket, er høyere enn for feilinformasjon som skyldes utilsiktede feil, siden misligheter kan innebære samarbeid, forfalskning, bevisste utelatelser, uriktige fremstillinger eller overstyring av internkontroll.
- opparbeider vi oss en forståelse av den interne kontroll som er relevant for revisjonen, for å utforme revisjonshandlinger som er hensiktsmessige etter omstendighetene, men ikke for å gi uttrykk for en mening om effektiviteten av selskapets og konsernets interne kontroll.
- evaluerer vi om de anvendte regnskapsprinsippene er hensiktsmessige og om regnskapsestimaterne og tilhørende noteopplysninger utarbeidet av ledelsen er rimelige.
- konkluderer vi på hensiktsmessigheten av ledelsens bruk av fortsatt drift-forutsetningen ved avleggelsen av regnskapet, basert på innhentede revisjonsbevis, og hvorvidt det foreligger vesentlig usikkerhet knyttet til hendelser eller forhold som kan skape tvil av betydning om selskapets og konsernets evne til fortsatt drift. Dersom vi konkluderer med at det eksisterer vesentlig usikkerhet, kreves det at vi i revisjonsberetningen henleder oppmerksomheten på tilleggsopplysningene i regnskapet, eller, dersom slike tilleggsopplysninger ikke er tilstrekkelige, at vi modifierer vår konklusjon om årsregnskapet og årsberetningen. Våre konklusjoner er basert på revisjonsbevis innhentet inntil datoen for revisjonsberetningen. Etterfølgende hendelser eller forhold kan imidlertid medføre at selskapet og konsernet ikke fortsetter driften.



- evaluerer vi den samlede presentasjonen, strukturen og innholdet, inkludert tilleggsplysningene, og hvorvidt årsregnskapet representerer de underliggende transaksjonene og hendelsene på en måte som gir et rettviseende bilde.
- innhenter vi tilstrekkelig og hensiktsmessig revisjonsbevis vedrørende den finansielle informasjonen til enhetene eller forretningsområdene i konsernet for å kunne gi uttrykk for en mening om det konsoliderte regnskapet. Vi er ansvarlige for å lede, følge opp og gjennomføre konsernrevisjonen. Vi alene er ansvarlige for vår revisjonskonklusjon.

Vi kommuniserer med styret blant annet om det planlagte omfanget av revisjonen og til hvilken tid revisjonsarbeidet skal utføres. Vi utveksler også informasjon om forhold av betydning som vi har avdekket i løpet av revisjonen, herunder om eventuelle svakheter av betydning i den interne kontrollen.

Uttalelse om andre lovmessige krav

Konklusjon om årsberetningen

Basert på vår revisjon av årsregnskapet som beskrevet ovenfor, mener vi at opplysningene i årsberetningen om årsregnskapet, forutsetningen om fortsatt drift og forslaget til resultatdisponering er konsistente med årsregnskapet og i samsvar med lov og forskrifter.

Konklusjon om registrering og dokumentasjon

Basert på vår revisjon av årsregnskapet som beskrevet ovenfor, og kontrollhandlinger vi har funnet nødvendig i henhold til internasjonal standard for attestasjonsoppdrag (ISAE) 3000 «Attestasjonsoppdrag som ikke er revisjon eller forenklet revisorkontroll av historisk finansiell informasjon», mener vi at ledelsen har oppfylt sin plikt til å sørge for ordentlig og oversiktlig registrering og dokumentasjon av selskapets regnskapsopplysninger i samsvar med lov og god bokføringskikk i Norge.

Bergen, 26. august 2021
KPMG AS

Stein Are Slettemark
Statsautorisert revisor



Konsernregnskap

2020

Winco AS

Org.nr. 989 264 575



Winco AS ÅRSBERETNING 2020

Virksomhetens art

Winco AS ligger på Finnsnes i Troms og Finnmark fylke. Konsernets virksomhet består av investeringsvirksomhet samt skal kunne forestå administrative tjenester for andre selskaper. Hovedaktiviteten er funksjonen som morselskap for Finnfjord AS.

Finnfjord AS sine hovedprodukter er ferrosilisium, mikrosilika og elektrisk kraft. Selskapets årlige produksjonskapasitet er 100.000 tonn ferrosilisium, 20 000 tonn mikrosilika og 340 GWh strøm.

Marked

På verdensbasis ble det produsert 0,9% mindre stål i 2020 sammenlignet med 2019. Europa og Nord Amerika hadde en nedgang på hhv 11,8% og 15,5%. Enkelte land i Asia hadde økning der Kina som den desidert største produsenten hadde en økning på 5,2%.

Prisen på ferrosilisium var økende i Q1, en økning som snudde med et påfølgende markant prisfall i Q2 som vedvarte frem til sensommeren. Gjennom deler av Q2 og hele Q3 var prisen stigende frem til årsskifte som endte med en pris som endte 1200 EUR per tonn.

Noe av årsaken til økning i prisene siste halvår 2020 var redusert produksjon i Europa, en prisøkning som har vedvart også inn i 2021.

Prisen på råvarene for ferrosilisiumproduksjonen (kraft, jern og kull/koks) svekket seg noe i løpet av 2020. Denne svekkelsen har snudd til økning i prisene mot slutten av året. Totalt sett var det totale kostnadene på råvarer ca. 3% lavere i 2020 sammenlignet med 2019.

Drift

Gjenvinningsanlegget hadde høy driftsregularitet gjennom året.

Metallproduksjonen styrket seg noe i 2020.

Forsknings – og utviklingsaktiviteter

«Algeprosjektet» til Finnfjord har fortsatt å ta nye steg og anses å være svært lovende. Det jobbes med å oppskalere prosjektet ytterligere i løpet av de nærmeste årene.

Finnfjord er også involvert i et samarbeidsprosjekt med Statkraft og Islandske CRI som tar sikte på å produsere E-metanol fra (blant annet) CO₂ i avgassene til Finnfjord. Prosjektet har søkt støtte fra ETS Innovation Fund – og det forventes at en realisering av prosjektet bestemmes i slutten av 2021 eller i løpet av 2022.

Finnfjord er i ferd med å prosjektere et nytt renseanlegg med svovlescrubbing – en nødvendig investering for å realisere både alge- og E-metanolprosjektet. Investeringen vil danne grunnlag for ytterligere redusert utslipp av klimagassene NO_x og SO₂ fra anlegget.

I tillegg er Finnfjord tilknyttet en rekke andre mindre FOU prosjekter – alene eller i fellesskap med andre selskaper.

Helse, miljø og sikkerhet

Sykefravær og skader

Konsernet hadde i 2020 et totalt sykefravær på 8,18%, mot 6,79% i 2019. Totalt var det en skade med fravær i 2020.

Arbeidsmiljø

Konsernets arbeidsmiljøutvalg har regelmessig avholdt møter i 2020. Samarbeidet med de ansattes organisasjoner er konstruktivt og godt.

Etter styrets oppfatning er arbeidsmiljøet i selskapet tilfredsstillende, men virksomheten jobber kontinuerlig med ytterligere forbedringer, og gjennomfører internutdanning innen organisasjon- og ledelse. Målgruppen for dette er ledere på lavere- og midlere nivå.



Konsernet hadde ved årsskiftet 18 kvinner og 154 menn ansatt i virksomheten. I datterselskapets styre er innvalgt åtte medlemmer, hvorav en kvinne. Styrets oppfatning er at konsernet driver ut fra prinsippet om likestilling og at det ikke drives forskjellsbehandling mellom kjønnene, heller ikke lønnsmessig.

Finnfjord hadde i 2020 ca. 50 % kvinneandel i selskapets toppledergruppe.

Diskriminering

Diskrimineringslovens formål er å fremme likestilling, sikre like muligheter og rettigheter og å hindre diskriminering på grunn av etnisitet, nasjonal opprinnelse, avstamning, hudfarge, språk, religion og livssyn. Konsernet arbeider aktivt, målrettet og planmessig for å fremme lovens formål innenfor vår virksomhet. Aktivitetene omfatter blant annet rekruttering, lønns- og arbeidsvilkår, forfremmelse, utviklingsmuligheter og beskyttelse mot trakassering.

Konsernet ønsker å være en arbeidsplass hvor det ikke forekommer diskriminering på grunn av nedsatt funksjonsevne. Selskapet arbeider aktivt og målrettet for å utforme og tilrettelegge de fysiske forholdene slik at virksomhetens ulike funksjoner kan benyttes av flest mulig. For arbeidstakere eller arbeidssøkere med nedsatt funksjonsevne vil det bli vurdert individuell tilrettelegging av arbeidsplass og arbeidsoppgaver.

Miljørapportering

Konsernet slapp ut hhv 1.070 tonn SO₂, 304.865 tonn CO₂, 680 tonn NO_x og 476 tonn støv til luft i 2020. Dette var innenfor krav satt i bedriftens utslippstillatelse.

Utslipp over nødskorsteiner:

I 2020 hadde konsernet utslipp i 1,49%* av driftstiden til renseanlegget. Kravet er maks.1,0 %. Dette utslippet er rapportert til Klima- og miljødepartementet.

**Det forhøyede utslipp skyldes havari på bypass kondenser*

Fremtidig utvikling

Ferrosiliumprisene styrket seg inn i 2021. I skrivende stund er CRU snittpris 1500 EUR. Vi forventer at prisen vil holde seg på et høyt nivå ut 2021.

Den norske kronen forventes å styrke seg i 2021, noe som er negativt for selskapet.

Metallproduksjonen globalt forventes å ligge på et samme nivå i 2021 sammenlignet med 2020.

Det forventes at energigjenvinningsanlegget fortsatt vil ha høy driftsregularitet. I 2022 påkreves en 10-årsrevisjon på anlegget, noe som vil bety redusert driftstid på anlegget.

Fortsatt drift

Basert på konsernets prognoser bekrefter styret, i samsvar med regnskapslovens § 3-3 a, at regnskapet er avlagt under forutsetning om fortsatt drift og at denne forutsetningen er til stede.

Konsernet har fortsatt å styrke arbeidskapitalen i løpet av 2020.

Det forventes at også 2021 skal gi et positivt bidrag til konsernets egenkapital.

Økonomiske forhold:

Resultat, kontantstrøm, investeringer, finansiering og likviditet

Rettvisende oversikt over utvikling og resultat

	2020	2019	2018
Driftsinntekt	915 459 357	867 251 821	1 030 374 655
Driftsresultat	143 565 378	70 794 021	185 128 888
Årsresultat	90 388 853	35 086 569	115 594 864
	31.12.2020	31.12.2019	31.12.2018
Balansesum	941 677 335	887 165 832	857 442 601
Egenkapital inklusive ansvarlig lån	352 729 620	264 565 769	229 479 197



Styret mener at årsregnskapet gir et rettviseende bilde av konsernets eiendeler og gjeld, finansielle stilling og resultat.

Styret er fornøyd med et positivt resultat 2020.

Når det gjelder kontantstrøm i 2020, henvises til kontantstrømoppstillingen i regnskapet.

De samlede investeringene i konsernet i 2020 var 25,9* MNOK.

Konsernets likviditetsbeholdning var 22,3 MNOK pr. 31.12.2020.

Etter styrets vurdering er både konsernets egenkapital og likviditet tilfredsstillende.

Finansiell risiko

Markedsrisiko

Konsernet er eksponert for endringer i valutakurser, spesielt EUR, da det alt vesentlige av konsernets inntekter er i denne valuta. Konsernet har betydelige kostnader knyttet til råvare- og kraftkjøp knyttet til EUR – noe som reduserer eksponeringen.

Konsernet har inngått terminkontrakter og har tidligere flyttet lån fra NOK til EUR for å redusere valutaeksponeringen.

Konsernet er også eksponert mot endringer i rentenivået, da gjeld har flytende rente på NIBOR- og EURIBOR- betingelser. Endringer i rentenivået vil påvirke finanskostnadene i fremtidige perioder.

Kreditrisiko

Risiko for at motparter ikke har økonomisk evne til å oppfylle sine forpliktelser anses lav, da det historisk har vært lite tap på fordringer. Konsernets hovedprodukter selges gjennom Nizi International S.A.

Likviditetsrisiko

Konsernets finansielle stilling er tilfredsstillende.


Arsresultat og disponeringer Winco AS

Styret foreslår følgende overføringer;

Avsatt til utbytte	kr 2 225 000
<u>Avsatt til annen egenkapital</u>	<u>kr 9 890 228</u>
<u>Sum overføringer</u>	<u>kr 12 115 228</u>

Finnsnes, 31.12.2020 / 30.06 2021


Geir Wintervoll
Styrets leder


Geir-Henning Wintervoll
Styremedlem


Vibeke Wintervoll
Styremedlem



Winco AS - konsern

Resultatregnskap

Driftsinntekter og -kostnader	Note	2020	2019
Salgsinntekter	1,3	913 156 876	866 343 382
Andre driftsinntekter		2 302 481	908 439
Sum driftsinntekter		915 459 357	867 251 821
Beholdningsendring egentilvirkede varer		112 487	-1 033 995
Varekostnad		467 017 443	530 763 163
Lønn og personalkostnader	5,6	116 132 011	113 191 980
Ordinære avskrivninger	7	25 678 460	25 732 658
Andre driftskostnader	5,18	162 953 578	127 803 994
Sum driftskostnader		771 893 979	796 457 800
Driftsresultat		143 565 378	70 794 021
Finansinntekter og -kostnader			
Finansinntekter	2	51 632 037	19 956 694
Finanskostnader	1,2	79 048 932	45 493 761
Resultat av finansposter		-27 416 895	-25 537 067
Ordinært resultat før skattekostnad		116 148 483	45 256 954
Skattekostnad på ordinært resultat	12	25 759 630	10 170 385
Årets resultat		90 388 853	35 086 569



Winco AS - konsern

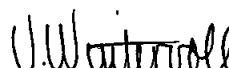
Balanse pr. 31.12.

EIENDELER	Note	2020	2019
ANLEGGSMIDLER			
Varige driftsmidler			
Tomter, bygninger og annen fast eiendom	7	100 324 898	94 831 948
Maskiner, anlegg og driftsløsøre	7	583 658 221	587 400 257
Anlegg under utførelse	7	10 034 535	12 336 534
Finansielle anleggsmidler			
Investeringer i aksjer og andeler	15	992 600	992 600
Andre langsiktige fordringer		2 380 526	2 195 246
Netto pensjonsmidler	6	2 689 492	2 658 645
Sum anleggsmidler		700 080 272	700 415 230
OMLØPSMIDLER			
Varer			
Varelager	4	110 326 987	95 137 476
Fordringer			
Kundefordringer		8 180 731	5 842 990
Andre fordringer	8	100 765 250	69 068 961
Bankinnskudd, kontanter o.l.			
Bankinnskudd, kontanter o.l.	16	22 324 093	16 701 173
Sum omløpsmidler		241 597 061	186 750 600
SUM EIENDELER		941 677 335	887 165 832

**Winco AS - konsern**

Balanse pr. 31.12.

EGENKAPITAL OG GJELD	Note	2020	2019
EGENKAPITAL			
Innskutt egenkapital			
Aksjekapital	14	2 526 000	2 526 000
Overkurs		5 205 075	5 205 075
Sum innskutt egenkapital		7 731 075	7 731 075
Opptjent egenkapital			
Annen egenkapital	13	341 998 545	253 834 694
Sum opptjent egenkapital		341 998 545	253 834 694
Sum egenkapital	13	349 729 620	261 565 769
GJELD			
Avsetning for forpliktelser			
Utsatt skatt	12	50 615 199	24 855 569
Annen langsiktig gjeld			
Ansvarlig lån	10	3 000 000	3 000 000
Gjeld til kredittinstitusjoner	9,11	407 518 442	428 687 047
Sum langsiktig gjeld		461 133 641	456 542 616
Kortsiktig gjeld			
Gjeld til kredittinstitusjoner	11,16	30 369 656	88 278 193
Leverandørgjeld		75 946 829	59 921 406
Betalbar skatt	12	0	0
Skyldige offentlige avgifter		7 709 972	5 960 058
Avsatt utbytte	13	2 225 000	0
Annen kortsiktig gjeld		14 562 615	14 897 790
Sum kortsiktig gjeld		130 814 072	169 057 447
Sum gjeld		591 947 713	625 600 063
SUM EGENKAPITAL OG GJELD		941 677 335	887 165 832

Finnsnes, den 30/6-21
Styret i Winco AS
Geir Helge Wintervoll
styreleder
Geir Henning Wintervoll
styreleder
Vibeke Wintervoll
styreleder



Note 1 Regnskapsprinsipper og virkning av prinsippendringer

Regnskapet er satt opp i samsvar med regnskapslovens bestemmelser og er utarbeidet etter norske regnskapsstandarder og anbefalinger til norsk regnskapsskikk.

Konsolideringsprinsipper

Konsernregnskapet inkluderer Winco AS og selskaper som Winco AS har bestemmende innflytelse over. Bestemmende innflytelse oppnås normalt når konsernet eier mer enn 50 % av aksjene i selskapet, og konsernet er i stand til å utøve faktisk kontroll over selskapet. Transaksjoner og mellomværende mellom selskapene i konsernet er eliminert. Konsernregnskapet er utarbeidet etter ensartede prinsipper, ved at datterselskap følger de samme regnskapsprinsipper som morselskapet. Oppkjøpsmetoden benyttes ved regnskapsføring av virksomhetssammenslutninger. Selskaper som er kjøpt eller solgt i løpet av året inkluderes i konsernregnskapet fra det tidspunktet kontroll oppnås og inntil kontroll opphører.

Konsernregnskapet omfatter morselskapet Winco AS, datterselskapet Finnjord AS og underliggende selskaper Norsk Industrikraft AS og Finnjord Miljøenergi AS. Alle selskapene er 100% eiet.

Bruk av estimater

Utarbeidelse av regnskaper i samsvar med regnskapsloven krever bruk av estimater og forutsetninger som påvirker resultatregnskapet og verdsettelsen av eiendeler og gjeld, samt usikre eiendeler og forpliktelser på balansedagen under utarbeidelsen av årsregnskapet i henhold til god regnskapsskikk. Områder som i stor grad inneholder slike skjønsmessige vurderinger, høy grad av kompleksitet, eller områder hvor forutsetninger og estimater er vesentlige for årsregnskapet, er beskrevet i notene.

Salgsinntekter

Inntektsføring av salg skjer på leveringstidspunktet. Salgsinntekter er oppgitt netto etter salgsprovisjoner. Posten inkluderer salg kraft og evt. andre innsatsfaktorer, samt salg av biprodukter.

Klassifisering av balanseposter

Omløpsmidler og kortsiktig gjeld omfatter poster som forfaller til betaling innen ett år etter anskaffelsestidspunktet, samt poster som knytter seg til varekretslopet. Øvrige poster er klassifisert som anleggsmiddel/langsiktig gjeld. Første års avdrag på langsiktig gjeld og langsiktige fordringer klassifiseres likevel ikke som omløpsmiddel og kortsiktig gjeld.

Anskaffelseskost

Anskaffelseskost for eiendeler omfatter kjøpesummen for eiendelen, med fradrag for bonuser, rabatter og lignende, med tillegg for kjøpsutgifter.

Varige driftsmidler

Varige driftsmidler balanseføres og avskrives lineært over driftsmidlenes forventede utnyttbare levetid dersom de har en kostpris som overstiger kr 15 000. Driftsmidlenes utnyttbare levetid, samt evt. restverdi, vurderes på hver balanse dag og kan endres dersom dette er påkrevet. Offentlige tilskudd til investeringer føres netto ved reduksjon av investeringskostnaden. Enkelte eiendeler knyttet til selskapets virksomhet er oppskrevet. Siste oppskrivning ble foretatt i 1998. Påkostninger og forbedringer tillegges driftsmidlets kostpris og avskrives sammen med dette. Dersom gjenvinnbart beløp av driftsmiddelet er lavere enn balanseført verdi foretas nedskrivning til gjenvinnbart beløp. Gjenvinnbart beløp er det høyeste av netto salgsverdi og verdi i bruk. Verdi i bruk er nåverdien av de fremtidige kontantstrømmene som eiendelen forventes å generere.

Lager av reservedeler bestående av vesentlige komponenter med lav omløpshastighet er aktivert som varig driftsmiddel og avskrives over antatt økonomisk levetid. Øvrig beholdning av reservedeler klassifiseres som varelager, og vurderes til laveste av anskaffelseskost og virkelig verdi. Anlegg under utførelse blir ikke avskrevet før det tas i bruk.

Utgifter forbundet med periodisk vedlikehold og reparasjoner på produksjonsutstyr, balanseføres og avskrives over perioden frem til neste planlagte vedlikehold. Utgifter ved normalt vedlikehold og reparasjoner kostnadsføres løpende. Utgifter ved større utskiftninger og fornyelser som øker driftsmidlenes levetid vesentlig, balanseføres. Driftsmidler som erstattes, kostnadsføres.

Varebeholdning

Varelager regnskapsføres til det laveste av anskaffelseskost og netto salgspris. Netto salgspris er estimert salgspris ved ordinær drift etter fradrag for beregnede nødvendige utgifter for gjennomføring av salget. Anskaffelseskost tilordnes ved bruk av FIFO metoden og inkluderer utgifter påløpt ved anskaffelse av varene og kostnader for å bringe varene til nåværende tilstand og plassering. Biprodukter vurderes til netto salgspris.



Fordringer

Kundefordringer føres opp i balansen etter fradrag for avsetning til forventede tap. Avsetning til tap foretas på grunnlag av individuell vurdering av fordringene og en tilleggsavsetning som skal dekke øvrig påregnelig tapsrisiko. Andre fordringer, både omløpsfordringer og anleggsfordringer, føres opp til det laveste av pålydende og virkelig verdi. Virkelig verdi er nåverdien av forventede framtidige innbetalinger. Det foretas likevel ikke neddiskontering når effekten av neddiskontering er uvesentlig for regnskapet. Avsetning til tap vurderes på samme måte som for kundefordringer.

Aksjer og andeler i andre foretak mv.

Anleggsaksjer og mindre investeringer i ansvarlige selskaper og kommandittselskaper hvor selskapet ikke har betydelig innflytelse balanseføres til gjennomsnittlig anskaffelseskost. Investeringene blir nedskrevet til virkelig verdi dersom verdifallet ikke er forbigående. Utdelinger fra selskapene inntektsføres som annen finansinntekt.

Valuta

Transaksjoner i utenlandsk valuta omregnes til kursen på transaksjonstidspunktet. Pengeposter i utenlandsk valuta omregnes til norske kroner ved å benytte balansedagens kurs. Ikke-pengeposter som måles til historisk kurs, omregnes til norske kroner ved å benytte valutakursen på transaksjonstidspunktet. Valutakursendringer resultatføres løpende i regnskapsperioden under andre finansposter. Transaksjoner i valuta som er sikret ved terminforretninger regnskapsføres til terminsikret kurs.

Pensjoner

Netto pensjonskostnad klassifiseres i sin helhet som lønnskostnad. Det legges til grunn lineær opptjeningsprofil ved regnskapsføring av pensjon. Planendringer amortiseres over forventet gjenværende opptjeningsstid. Det samme gjelder estimatavvik i den grad de overstiger 10% av den største av pensjonsforpliktelsene og pensjonsmidlene (korridor).

Skatt

Skattekostnaden i resultatregnskapet omfatter både periodens betalbare skatt og endring i utsatt skatt. Utsatt skatt er beregnet med 22 % av grunnlaget av de midlertidige forskjellene som eksisterer mellom regnskapsmessige og skattemessige verdier. Skatteøkende og skattereduserende midlertidige forskjeller som reverseres eller kan reversere i samme periode er utlignet.

Kontantstrømoppstilling

Kontantstrømoppstillingen er utarbeidet etter den indirekte metode. Kontanter og kontantekvivalenter omfatter kontanter, bankinnskudd og andre kortsiktige, likvide plasseringer.

Beløp spesifisert i notene oppgis i hele 1 000,- når ikke annet er presisert.

Regnskapsprinsipper for øvrig omtales nærmere i noter til de enkelte regnskapspostene



Note 1 Finansiell markedsrisiko

Renterisiko

Renterisiko oppstår på kort og mellomlang sikt som et resultat av at selskapets gjeld har flytende rente. Låneporteføljen har i dag i sin helhet flytende renter.

Valutarisiko

Utvikling i valutakurser innebærer både direkte og indirekte en økonomisk risiko for selskapet. Sikring av valutainntekter og aktiva gjøres dels ved bruk av finansielle instrumenter, og dels ved hjelp av passiva oppdekning i samme valuta. Det er inngått avtaler som reduserer denne risikoen pr. 31.12.2020.

Råvarepriserisiko

Risiko for svingninger i råvarepriser sikres gjennom langsiktige avtaler om kjøp, samt inngåelse av strategiske avtaler med leverandører og andre aktører i markedet. Det foreligger ikke løpende avtaler pr utgangen av regnskapsperioden.

Note 2 Poster som er sammenslått

Resultatregnskapet - Finansinntekter	2020	2019
Annen renteinntekt	10	29
Andre finansinntekter (inkl. agio)	51 622	19 928
Sum finansinntekter	51 632	19 957
Resultatregnskapet - Finanskostnader	2020	2019
Annen rentekostnad	19 705	26 691
Annen finanskostnad (inkl. disagio)	59 344	18 803
Sum finanskostnader	79 049	45 494

Note 3 Salgsinntekter

	2020	2019
<i>Pr virksomhetsområde:</i>		
Egen produksjon ferrosilisium	860 675	796 797
Biprodukter og andre salgsinntekter	54 784	70 455
Sum salgsinntekter	915 459	867 252
<i>Geografisk fordeling:</i>		
Norge	174 885	210 771
EU	740 574	656 481
Sum salgsinntekter	915 459	867 252

Note 4 Varer

	2020	2019
Råvarer	38 209	30 533
Ferdigvarer	38 880	38 992
Driftsmateriell	33 238	25 612
Sum	110 327	95 137
Herav:		
Varer vurdert til tilvirkningskost	37 286	38 386
Varer vurdert til anskaffelseskost	71 447	56 145
Varer vurdert til virkelig verdi	1 594	606



Note 5 Lønnskostnader, antall ansatte, godtgjørelser, lån til ansatte m.m.

Lønnskostnader	2020	2019
Lønninger	100 214	96 226
Folketrygdavgift	4 723	5 250
Pensjonskostnader	6 005	5 167
Andre ytelser	5 190	6 549
Sum	116 132	113 192

Antall ansatte	138	140
----------------	-----	-----

Ytelser til ledende personer	Daglig leder	Styret
Lønn	3 598	6 552
Annen godtgjørelse	323	459

Godtgjørelse til styret inkluderer lønn til konsernets arbeidende styreformann. Det foreligger ingen ordninger om særskilte bonuser, lån eller sikkerhetsstillelser til noen ledende personer.

Revisor

Kostnadsført revisjonshonorar for 2019 utgjør	827
Andre attestasjonstjenester	27
Teknisk regnskapsbistand	145
I tillegg kommer godtgjørelse for andre tjenester fordelt på:	
Skattemessig bistand	54
Andre tjenester	63

Sum (eks mva)	1 116
----------------------	--------------

Mellomværende med aksjonærer	2020	2019
Lån til aksjonærer	1 873	1 832
Fordringer aksjonærer	288	333

Note 6 Pensjon

Sammensetning av selskapets pensjonsordninger

Selskapet plikter å ha tjenstepensjonsordning etter lov om obligatorisk tjenstepensjon. Selskapets pensjonsordninger tilfredsstiller kravene i denne lov. OTP-ordningen er en tilskuddsplan. Selskapet er medlem av L.O/NHO-ordningen for avtalefestet pensjon (AFP). Ordningen omfatter samtlige ansatte i Finnfjord AS.

Selskapet har en lukket kollektiv pensjonsordning som omfatter i alt 3 personer. Ordningen er en ytelsesplan, som gir rett til fremtidige definerte ytelser. Disse er i hovedsak avhengig av antall opptjeningsår, lønnsnivå ved oppnådd pensjonsalder og størrelsen på ytelsene fra folketrygden. Selskapet har ansvaret for oppfyllelse av det økonomiske ansvaret. Forpliktelsen er dekket gjennom et forsikringsselskap. Selskapet har videre resterende forpliktelser etter gammel AFP-ordning som regnskapsføres som ytelsesplan. Selskapet følger NRS 6 om Pensjonskostnader. Estimatavvik og planendringer amortiseres over forventet gjenværende opptjeningsstid i den grad det overstiger 10% av det største av pensjonsforpliktelsene og pensjonsmidlene (korridor). Arbeidsgiveravgift er inkludert i tallene.



Note 6 Pensjon -forts.

Ytelsesplan	2020	2019
Nåverdi av årets pensjonsopptjening	170	171
Rentekostnad av pensjonsforpliktelsen	-106	-95
Forventet avkastning av pensjonsmidlene	0	0
Administrasjonskostnader	98	94
Resultatførte estimatendringer og avvik	106	115
Netto pensjonskostnad	269	285
Beregnet opptjente pensjonsforpliktelser 31.12	6 080	5 919
Pensjonsmidler (til markedsverdi) 31.12	-6 100	-6 250
Ikke resultatførte estimatendringer og avvik	-2 669	-2 328
Beregnete pensjonsmidler 31.12	-2 689	-2 659

Økonomiske forutsetninger:

Avkastning på pensjonsmidlene	2,70 %	3,80 %
Diskonteringsrente	1,70 %	2,30 %
Årlig forventet lønnsvekst	2,25 %	2,25 %
Årlig forventet G-regulering	2,00 %	2,00 %
Forventet regulering pensjon	0,00 %	0,50 %

Som aktuariemessige forutsetninger for demografiske faktorer og avgang er lagt til grunn vanlig benyttede forutsetninger innen forsikring.

Innskuddsplan

Innskuddsplan (OTP) omfatter per 31.12.2020 152 ansatte og utgjør 5 % av fast lønn hvorav 2 % betales av de ansatte, med totalt kostnadsførte ytelser på 2 476,-.

Ny AFP-ordning

AFP-ordning er ikke en førtidspensjonsordning, men en livsvarig ytelse. Ordningen er en ytelsesbasert flerforetaksordning. Det er selskapets oppfatning at det foreløpig ikke har tilstrekkelig informasjon om fordeling av pensjonskostnad, pensjonsforpliktelser og -midler i ordningen som muliggjør pålitelig måling innenfor en balansert kost/nytte-vurdering. Selskapet behandler derfor ordningen regnskapsmessig som en innskuddsplan hvor premiebetalingene kostnadsføres løpende. Det gjøres ingen avsetning for forpliktelsene i regnskapet. Innbetalt premie i 2020 er kr 1 858 474,-. Slik Fellesordningen har lagt opp finansieringsstrukturen tilknyttet ny AFP forventes fakturert premie å øke i årene fremover. Når eller hvis tilstrekkelige data foreligger på en tilgjengelig måte slik at beregninger kan foretas, kan det ikke utelukkes at forpliktelsen som må innarbeides vil være betydelig.

Note 7 Varige driftsmidler

	Goodwill	Anlegg under utførelse	Tomter og bygninger	Maskiner, anlegg og driftsløsøre	Totalt
Anskaffelseskost 01.01	302	12 337	121 201	1 068 169	1 202 007
Tilgang kjøpte driftsmidler	0	4 453	7 693	13 766	25 912
Reduksjon balanseført verdi pga ti	0	-786	0	0	-786
Omklassifisering	0	-5 969	0	5 969	0
Anskaffelseskost 31.12	302	10 035	128 894	1 087 904	1 227 135
Oppskrevet før 01.01.1999	0	0	47 153	50 528	97 681
Akk. nedskrivninger pr 31.12	302	0	0	0	302
Akk. avskrivninger pr 31.12	0	0	75 725	554 773	630 498
Bokført verdi pr. 31.12	0	10 035	100 325	583 658	694 018
Årets nedskrivninger	0	0	0	0	0
Årets avskrivninger	0	0	2 201	23 477	25 678
Økonomisk levetid	5 år		20 - 40 år	3 - 40 år	



Note 8 Fordringer med forfall senere enn ett år etter regnskapsårets slutt	2020	2019
Andre fordringer	2 381	2 195

Note 9 Langsiktig gjeld

Gjeld som forfaller mer enn fem år etter regnskapsårets slutt:	2020	2019
---	-------------	-------------

Gjeld til kredittinstitusjoner	172 639	191 124
--------------------------------	---------	---------

Note 10 Ansvarlig lån	2020	2019
------------------------------	-------------	-------------

Ansvarlig lån	3 000	3 000
---------------	-------	-------

Note 11 Pantstillelser og garantier m.v.

	2020	2019
--	-------------	-------------

Gjeld som er sikret ved pant o.l.

Langsiktig gjeld til kredittinstitusjoner	407 518	428 687
Kortsiktig gjeld til kredittinstitusjoner	30 370	88 278

Sum	437 888	516 965
------------	----------------	----------------

Balanseført verdi av eiendler pantsatt for egen gjeld

Fast eiendom	100 325	94 832
Driftsmidler, herunder anlegg under utførelse	591 619	598 266
Varer	110 327	95 137
Kundefordringer	8 181	5 843
Andre fordringer	100 766	69 069
Sum	911 218	863 147

Note 12 Skatt

Skatter kostnadsføres når de påløper, det vil si at skattekostnaden er knyttet til det regnskapsmessige resultat før skatt. Skattekostnaden består av betalbar skatt (skatt på årets skattepliktige inntekt) og endring i netto utsatt skatt. Skattekostnaden fordeles på ordinært resultat og resultat av ekstraordinære poster i henhold til skattegrunnlaget.

Årets skattekostnad fremkommer slik:	2020	2019
Betalbar selskapskatt	0	0
For mye avsatt tidligere år	0	0
Brutto endring utsatt skatt / -skattefordel i balansen	25 760	10 170
Årets totale skattekostnad	25 760	10 170
Herav henført til ekstraordinært resultat	0	0
Skattekostnad ordinært resultat	25 760	10 170

Avstemming skattekostnad og skatt beregnet med nominell skattesats:

Årets totale skattekostnad	25 760	10 170
Skatt beregnet med nominell skattesats (22%) av resultat før skatt	25 553	9 957
Avvik	207	214

Avviket forklares med:

Skatt på permanente forskjeller	174	182
Effekt endret skattesats utsatt skatt	0	0
Andre forskjeller	33	32
Sum forklaring	207	214



Note 12 Skatt -forts.

Betalbar skatt i årets skattekostnad fremkommer slik:

Ordinært resultat før skattekostnad	116 148	45 257
Permanente forskjeller	792	828
Endring midlertidige forskjeller	-13 421	-29 571
Endring ikke utlignbare forskjeller	75	75
Grunnlag betalbar skatt	103 594	16 589
Anvendelse av / overført til underskudd til fremføring	-103 594	-16 589
Sum grunnlag betalbar skatt	0	0
Skatt, 22%%	0	0
Sum betalbar skatt	0	0

Betalbar skatt i balansen fremkommer slik:

	2020	2019
Betalbar skatt på årets resultat	0	0
Betalbar skatt, utlignet	0	0
Sum betalbar skatt	0	0

Spesifikasjon av grunnlag for utsatt skatt

	2020	2019
Forskjeller som utlignes:		
Driftsmidler	377 271	364 850
Varelager	1 594	606
Pensjonsforpliktelse	2 689	2 659
Gevinst- og tapskonto	11	29
Utestående fordringer	0	0
Underskudd til fremføring	-146 273	-249 941
Avskåret rentefradrag til fremføring	-5 223	-5 223
Sum	230 069	112 980
Utsatt skatt / skattefordel (-)	50 615	24 856

Note 13 Egenkapital

	Aksje- kapital	Overkurs	Annen egenkapital	Sum
Egenkapital 1. januar	2 526	5 205	253 835	261 566
Årets endring i egenkapital				
Årets resultat			90 389	90 389
Avsatt utbytte			-2 225	-2 225
Egenkapital 31. desember	2 526	5 205	341 999	349 730

Note 14 Aksjekapital og aksjonærinformasjon

(beløp i NOK)

Aksjekapitalen	Antall	Pålydende	Bokført
A-aksjer	600	1 000	600 000
B-aksjer	1 926	1 000	1 926 000
Sum	2 526		2 526 000

Aksjer i Winco AS er delt i to aksjeklasser, hhv. A-aksjer og B-aksjer.

Aksjer i klasse A har full stemmerett i selskapets generalforsamling, og har fortrinnsrett til utbytte

ved at hver aksje i klasse A skal innregnes med en faktor på 10 ved fordeling av utbytte.

Aksjer i klasse B har ikke stemmerett i selskapets generalforsamling og har redusert utbytterett

ved at hver aksje i klasse B skal innregnes med en faktor på 1 ved fordeling av utbytte.

Eierstruktur

Aksjonærene i Winco AS pr.	A-aksjer	B-aksjer	Eierandel	Stemmeandel	Verv
Geir Wintervoll	302	0	12,0 %	50,3 %	Styreleder
Geir Henning Wintervoll	200	1 291	59,0 %	33,3 %	Styremedlem
Vibeke Wintervoll	98	635	29,0 %	16,3 %	Styremedlem
Sum	600	1 926	100,0 %	100,0 %	



Note 15 Konsern mv. Konsernnet består i tillegg til Winco AS av følgende selskaper:	Forretnings- kontor	Eierandel	Selskapets	Selskapets
			egenkapital 100%	resultat 100%
Finnjord AS	Finnsnes	100 %	349 928	90 847 Datter
Norsk Industrikraft AS	Finnsnes	100 %	-48	-20 Datterdatter
Finnfjord Miljøenergi AS	Finnsnes	100 %	-564	-53 Datterdatter

Note 16	Bundne midler og trekkrettigheter	2020	2019
	Bundne skattetrekkmidler	5 932	4 430
	Innvilget kassekreditt pr. 31.12	90 000	115 000
	Benyttet kassekreditt	30 370	88 278
	Ubenyttet kassekreditt pr. 31.12	<u>59 630</u>	<u>26 722</u>

Konsernnet har en ubenyttet handleramme valuta pr. 31.12 på TNOK 521 957.

Note 17 Finansiell markedsrisiko og sikring

Konsernnet benytter seg av valutaterminkontrakter som kontantstrømsikring som styring av finansiell risiko. Sikringen reflekteres ved at sikrede transaksjoner føres til sikringskurs. Verdiendring og sikringsobjektet regnskapsføres ikke før evt. sikring har opphørt.

Valutarisiko

Utvikling i valutakurser innebærer både direkte og indirekte en økonomisk risiko for konsernnet. Sikring av valutainntekter og aktiva denominert i utenlandsk valuta gjøres ved bruk av sikringsinstrumenter som terminer og opsjoner.

Valutaterminkontrakter

Det er inngått valutaterminkontrakter som sikrer valutabeløp på EUR 36.000.000 pr. 31.12. Beløpet fordeler seg på EUR 18.000.000 i 2021, EUR 12.000.000 i 2022 og EUR 6.000.000 i 2023.

Ikke resultatført verdi av sikring fremkommer slik:

Ikke resultatført gevinst/tap (-)	TNOK	Pr 31.12.20 1 113
-----------------------------------	------	----------------------

Gevinst/tap er beregnet med basis i valutakurs pr. 31.12.2020 på EUR 10.4703 og terminkurser.

Note 18 Leieavtaler

Konsernnet leier et bygg av SIVA. Arealet fungerer som servicebygg. Avtalen regnskapsføres som operasjonell leieavtale.

Leieavtale	Årlig leie	Gjenværende leieperiode
SIVA - bygg	TNOK 10 023	6 + 5 + 5



Winco AS - Konsern

Kontantstrømoppstilling

	Note	2020	2019
Kontantstrømmer fra operasjonelle aktiviteter			
Resultat før skattekostnad		116 148	45 257
- Periodens betalte skatt		0	-200
+/- Tap/gevinst ved salg av anleggsmidler		0	-5
+ Ordinære avskrivninger		25 678	25 733
+/- Endring varelager		-15 190	5 024
+/- Endring kundefordringer		-2 338	-3 360
+/- Endring leverandørgjeld		16 026	-64 037
+/- Forskjell kostnadsført pensjon - betalte premier o.l.		-30	-40
+/- Endring i andre tidsavgrensningsposter		-30 467	-39 022
= Netto kontantstrøm fra operasjonelle aktiviteter		109 827	-30 650
Kontantstrømmer fra investeringsaktiviteter			
+ Innbetalinger ved salg av varige driftsmidler		0	50
- Utbetalinger ved kjøp av varige driftsmidler		-25 127	-25 638
= Netto kontantstrøm fra investeringsaktiviteter		-25 127	-25 588
Kontantstrømmer fra finansieringsaktiviteter			
- Utbetalinger ved nedbetaling av langsiktig gjeld		-21 169	-23 502
+/- Netto endring i kassekreditt		-57 908	78 055
= Netto kontantstrøm fra finansieringsaktiviteter		-79 077	54 553
= Netto endring i kontanter og kontantekv.		5 623	-1 685
+ Beholdning av kontanter og kontantekv. 1.1.		16 701	18 385
= Beholdning av kontanter og kontantekv. 31.12		22 324	16 701



Årsregnskap

2020

Winco AS

Org.nr. 989 264 575



Winco AS

Resultatregnskap

Driftsinntekter og -kostnader	Note	2020	2019
Andre driftskostnader	3	154 969	120 875
Sum driftskostnader		154 969	120 875
Driftsresultat		-154 969	-120 875
Finansinntekter og -kostnader			
Inntekt på investering i datterselskap		12 500 000	0
Renteinntekt fra selskap i samme konsern		592 765	854 718
Renteinntekter		11	34
Rentekostnad til selskap i samme konsern		334 363	231 322
Rentekostnader		596 742	854 347
Resultat av finansposter		12 161 671	-230 917
Ordinært resultat før skattekostnad		12 006 702	-351 792
Skattekostnad på ordinært resultat	6	-108 526	-77 394
Årets resultat		12 115 228	-274 398
Overføringer			
Avsatt til utbytte		2 225 000	0
Avsatt til annen egenkapital		9 890 228	0
Overført fra overkurs		0	274 398
Sum overføringer		12 115 228	-274 398



Winco AS


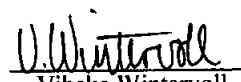
Balanse pr. 31.12.

EIENDELER	Note	2020	2019
ANLEGGSMIDLER			
Immaterielle eiendeler			
Utsatt skattefordel	6	437 390	328 864
Finansielle anleggsmidler			
Investeringer i datterselskap	2	16 581 231	16 581 231
Lån til foretak i samme konsern	2	20 000 000	20 000 000
Sum anleggsmidler		<u>37 018 621</u>	<u>36 910 095</u>
OMLØPSMIDLER			
Fordringer			
Andre kortsiktige fordringer	2	12 510 542	1 268 600
Bankinnskudd, kontanter o.l.			
Bankinnskudd, kontanter o.l.		68 156	68 145
Sum omløpsmidler		<u>12 578 699</u>	<u>1 336 745</u>
SUM EIENDELER		<u>49 597 320</u>	<u>38 246 840</u>

**Winco AS**

Balanse pr. 31.12.

EGENKAPITAL OG GJELD	Note	2020	2019
EGENKAPITAL			
Innskutt egenkapital			
Aksjekapital (2 526 aksjer à kr 1 000)	5, 7	2 526 000	2 526 000
Overkurs		5 205 075	5 205 075
Sum innskutt egenkapital		7 731 075	7 731 075
Annen egenkapital		9 890 228	0
Sum opptjent egenkapital		9 890 228	0
Sum egenkapital	7	17 621 302	7 731 075
GJELD			
Annen langsiktig gjeld			
Gjeld til kredittinstitusjoner		12 499 950	17 499 930
Sum langsiktig gjeld		12 499 950	17 499 930
Kortsiktig gjeld			
Leverandørgjeld		25 000	0
Skyldig utbytte	7	2 225 000	0
Annen kortsiktig gjeld	2, 3	17 226 067	13 015 836
Sum kortsiktig gjeld		19 476 067	13 015 836
Sum gjeld		31 976 017	30 515 766
SUM EGENKAPITAL OG GJELD		49 597 320	38 246 840

Finnsnes, den 30/6-21
Styre i Winco AS
Geir Helge Wintervoll
styreleder
Geir Henning Wintervoll
styremedlem
Vibeke Wintervoll
styremedlem



Winco AS

Noter til årsregnskapet 2020

Note 1

Regnskapsprinsipper og virkning av prinsippendringer

Årsregnskapet er satt opp i samsvar med regnskapslovens bestemmelser og er utarbeidet etter norske regnskapsstandarder og anbefalinger til norsk regnskapspraksis.

Klassifisering av balanseposter

Omløpsmidler og kortsiktig gjeld omfatter poster som forfaller til betaling innen ett år etter anskaffelsestidspunktet, samt poster som knytter seg til varekretsløpet. Øvrige poster er klassifisert som anleggsmiddel/langsiktig gjeld. Første års avdrag på langsiktig gjeld og langsiktige fordringer klassifiseres likevel ikke som omløpsmiddel og kortsiktig gjeld.

Anskaffelseskost

Anskaffelseskost for eiendeler omfatter kjøpesummen for eiendelen, med fradrag for bonuser, rabatter og lignende og med tillegg for kjøpsutgifter.

Fordringer

Kundefordringer og andre fordringer føres opp i balansen etter fradrag for avsetning til forventede tap. Avsetning til tap foretas på grunnlag av individuell vurdering av fordringene og en tilleggsavsetning som skal dekke øvrig påregnelig tapsrisiko.

Gjeld

Gjeld balanseføres til nominelt gjeldsbeløp.

Kontantstrømoppstilling

Kontantstrømoppstillingen er utarbeidet etter den indirekte metode. Kontanter og kontantekvivalenter omfatter kontanter, bankinnskudd og andre kortsiktige, likvide plasseringer.

Regnskapsprinsippene er ellers nærmere omtalt i de tilhørende noter til de enkelte regnskapspostene.

Note 2 Konsern, tilknyttet selskap mv.

<i>Selskapet har eierandeler i følgende selskaper:</i>	<i>Forretningskontor</i>	<i>Eierandel</i>	<i>Selskapets egenkapital 100%</i>	<i>Selskapets resultat 100%</i>
Finnfjord AS	Finnsnes	100 %	349 927 739	90 846 681

Aksjer i datterselskap regnskapsføres overensstemmende med kostmetoden.

	2020	2019
Langsiktig fordring på datterselskap	20 000 000	20 000 000
Kortsiktig fordring på datterselskap	12 500 000	0
Kortsiktig gjeld til datterselskap	15 352 056	11 183 001

Det er stillet sikkerhet til fordel for Finnfjord AS på til sammen kr 186 992 656.



Note 3 Ansatte, godtgjørelser, lån til ansatte m.v.

Selskapet har ingen ansatte. Det er ikke utbetalt godtgjørelse til styret. Selskapet har ikke daglig leder.

Revisor (beløp eks. merverdiavgift)		2020
Kostnadsført revisjonshonorar utgjør		99 000
-herunder teknisk regnskapsbistand	37 000	
Skattemessig bistand		9 000
Andre tjenester		14 100
Sum		122 100

Mellomværende mot aksjonærer

Selskapet har kortsiktig gjeld til aksjonærer på kr 1 874 012.

Note 4 Konsernregnskap

Det utarbeides separat konsernregnskap med noter for Winco Konsern.

Note 5 Antall aksjer, aksjeeiere m.v.

Selskapets aksjonærer er:	A-aksjer	B-aksjer	Sum	Verv
Geir Wintervoll	302	0	302	Styrets leder
Geir-Henning Wintervoll	200	1291	1491	Styremedlem
Vibeke Wintervoll	98	635	733	Styremedlem
Sum	600	1926	2526	

Selskapet har to aksjeklasser, benevnt A og B.

Aksjene i klasse A har stemmerett, og hver aksje i klasse A skal regnes med en faktor på 10 i forhold til utbytterett.

Aksjene i klasse B har ikke stemmerett, og aksjene skal regnes med en faktor på 1 i forhold til utbytterett.

Note 6 Skattekostnad

	2020	2019
Resultatført skatt på ordinært resultat:		
Betalbar skatt	0	0
Endring i utsatt skattefordel	-108 526	-77 394
Skattemessig resultat	-108 526	-77 394
Skattepliktig inntekt:		
Ordinært resultat før skatt	12 006 702	-351 792
Permanente forskjeller	-12 500 000	0
Skattepliktig inntekt:	-493 298	-351 792
Betalbar skatt i balansen:		
Betalbar skatt på årets resultat	0	0
Sum betalbar skatt i balansen	0	0



Note 6 Skattekostnad forts.

Utsatt skatt (+) / utsatt skattefordel (-):	31.12.	01.01.	Endring
Akk.fremførbart underskudd	-1 988 136	-1 494 837	-493 299
Grunnlag for beregning av utsatt skatt	-1 988 136	-1 494 837	-493 299
Utsatt skattefordel: 22 %	-437 390	-328 864	-108 526

Note 7 Egenkapital

	Aksje- kapital	Overkurs	Annen EK	Sum
Egenkapital 1. januar	2 526 000	5 205 075	0	7 731 075
Årets endring i egenkapital				
Årets resultat			12 115 228	12 115 228
Avsatt utbytte			-2 225 000	-2 225 000
Egenkapital 31. desember	2 526 000	5 205 075	9 890 228	17 621 302



Winco AS

Kontantstrømoppstilling

	Note	2020	2019
Kontantstrømmer fra operasjonelle aktiviteter			
+/- Resultat før skattekostnad		12 006 702	-351 792
- Periodens betalte skatt		0	0
+/- Endring leverandørgjeld		25 000	0
+/- Endring i andre tidsavgrensningsposter		-7 031 711	351 825
= Netto kontantstrøm fra operasjonelle aktiviteter		4 999 991	33
Kontantstrømmer fra investeringsaktiviteter			
+ Innbetalinger ved salg av varige driftsmidler		0	0
= Netto kontantstrøm fra investeringsaktiviteter		0	0
Kontantstrømmer fra finansieringsaktiviteter			
+ Utbetalinger ved nedbetaling av langsiktig gjeld		-4 999 980	0
+ Innbetalinger av egenkapital		0	0
- Utbetalinger av utbytte		0	0
= Netto kontantstrøm fra finansieringsaktiviteter		-4 999 980	0
= Netto endring i kontanter og kontantekv.		11	33
+ Beholdning av kontanter og kontantekv. 1.1.		68 145	68 111
= Beholdning av kontanter og kontantekv. 31.12		68 156	68 145