



ÅRSREGNSKAPET FOR REGNSKAPSÅRET 2022 - GENERELL INFORMASJON

Enheten

Organisasjonsnummer: 986 971 262
Organisasjonsform: Aksjeselskap
Foretaksnavn: KEY PERFORMANCE SEARCH & SELECTION AS
Forretningsadresse: c/o Kristian Lennertzen
Riskegrenda 45
1352 KOLSÅS

Regnskapsår

Årsregnskapets periode: 01.01.2022 - 31.12.2022

Konsern

Morselskap i konsern: Nei

Regnskapsregler

Regler for små foretak benyttet: Ja
Benyttet ved utarbeidelsen av årsregnskapet til selskapet: Regnskapslovens alminnelige regler

Årsregnskapet fastsatt av kompetent organ

Bekreftet av representant for selskapet: Kristian Lennertzen
Dato for fastsettelse av årsregnskapet: 05.06.2023

Grunnlag for avgivelse

År 2022: Årsregnskapet er elektronisk innlevert
År 2021: Tall er hentet fra elektronisk innlevert årsregnskap fra 2022

Det er ikke krav til at årsregnskapet m.v. som sendes til Regnskapsregisteret er undertegnet. Kontrollen på at dette er utført ligger hos revisor/enhetens øverste organ. Sikkerheten ivaretas ved at innsender har rolle/rettighet for innsending av årsregnskapet via Altinn, og ved at det bekreftes at årsregnskapet er fastsatt av kompetent organ.

Brønnøysundregistrene, 12.05.2024



Resultatregnskap

Beløp i: NOK	Note	2022	2021
RESULTATREGNSKAP			
Inntekter			
Salgsinntekt		-150 000	1 287 800
Sum inntekter		-150 000	1 287 800
Kostnader			
Lønnskostnad	1	30 654	581 457
Annen driftskostnad		47 146	148 332
Sum kostnader		77 800	729 789
Driftsresultat		-227 800	558 011
Finansinntekter og finanskostnader			
Annen finansinntekt		955 898	1 107 718
Verdiøkning markedsbaserte omløpsmidler			1 226
Sum finansinntekter		955 898	1 108 944
Annen rentekostnad		159	303
Annen finanskostnad		11 377	
Sum finanskostnader		11 536	303
Netto finans		944 362	1 108 641
Ordinært resultat før skattekostnad	2	716 562	1 666 652
Skattekostnad på resultat			135 056
Ordinært resultat etter skattekostnad		716 562	1 531 596
Årsresultat		716 562	1 531 596
Årsresultat etter minoritetsinteresser		716 562	1 531 596
Totalresultat		716 562	1 531 596
Overføringer og disponeringer			
Ordinært utbytte		200 000	400 000
Avsatt til annen egenkapital		516 562	1 131 596



Resultatregnskap

Beløp i: NOK	Note	2022	2021
Sum overføringer og disponeringer		716 562	1 531 596



Balanse

Beløp i: NOK	Note	2022	2021
BALANSE - EIENDELER			
Anleggsmidler			
Immaterielle eiendeler			
Finansielle anleggsmidler			
Investeringer i aksjer og andeler	3	3 274 015	2 662 803
Sum finansielle anleggsmidler		3 274 015	2 662 803
Sum anleggsmidler		3 274 015	2 662 803
Omløpsmidler			
Varer			
Investeringer			
Markedsbaserte aksjer	4	89 048	101 226
Sum investeringer		89 048	101 226
Bankinnskudd, kontanter og lignende			
Bankinnskudd, kontanter o.l.	5	242 722	720 487
Sum bankinnskudd, kontanter og lignende		242 722	720 487
Sum omløpsmidler		331 770	821 713
SUM EIENDELER		3 605 785	3 484 516
BALANSE - EGENKAPITAL OG GJELD			
Egenkapital			
Innskutt egenkapital			
Aksjekapital		100 000	100 000
Sum innskutt egenkapital		100 000	100 000
Opptjent egenkapital			
Annen egenkapital		3 302 285	2 785 722
Sum opptjent egenkapital		3 302 285	2 785 722



Balanse

Beløp i: NOK	Note	2022	2021
Sum egenkapital	6	3 402 285	2 885 722
Sum langsiktig gjeld		0	0
Kortsiktig gjeld			
Betalbar skatt	2		135 056
Skyldig offentlige avgifter			6 738
Utbytte		200 000	400 000
Annen kortsiktig gjeld		3 500	57 000
Sum kortsiktig gjeld		203 500	598 794
Sum gjeld		203 500	598 794
SUM EGENKAPITAL OG GJELD		3 605 785	3 484 516



Brønnøysundregistrene

ÅRSREGNSKAP FOR REGNSKAPSÅRET 2022 - GENERELL INFORMASJON

Journalnummer: 2023 481086

Enheten

Organisasjonsnummer: 986 971 262
Organisasjonsform: Aksjeselskap
Foretaksnavn: KEY PERFORMANCE SEARCH & SELECTION AS
Forretningsadresse: c/o Kristian Lennertzen
Riskegrenda 45
1352 KOLSÅS

Regnskapsår

Årsregnskapets periode: 01.01.2022 - 31.12.2022

Konsern

Morselskap i konsern: Nei

Regnskapsregler

Regler for små foretak benyttet: Ja
Benyttet ved utarbeidelsen av årsregnskapet til selskapet: Regnskapslovens alminnelige regler

Årsregnskapet fastsatt av kompetent organ

Bekreftet av representant for selskapet: Kristian Lennertzen
Dato for fastsettelse av årsregnskapet: 05.06.2023

Revisjon

Selskapet har besluttet at årsregnskapet ikke skal revideres: Ja
Årsregnskapet er utarbeidet av ekstern autorisert regnskapsfører: Ja
Ekstern autorisert regnskapsfører har i løpet av regnskapsåret bistått ved den løpende regnskapsføringen eller utført andre tjenester for selskapet enn å utarbeide årsregnskapet: Ja

Grunnlag for avgivelse

År 2022: Årsregnskap er elektronisk innlevert.
År 2021: Tall er hentet fra elektronisk innlevert årsregnskap fra 2022.

Det er ikke krav til at årsregnskapet m.v. som sendes til Regnskapsregisteret er undertegnet. Kontrollen på at dette er utført ligger hos revisor/enhetens øverste organ. Sikkerheten ivaretas ved at innsender har rolle/rettighet for innsending av årsregnskapet via Altinn, og ved at det bekreftes at årsregnskapet er fastsatt av kompetent organ.

Brønnøysundregistrene, 12.06.2023

Brønnøysundregistrene
Postadresse: Postboks 900, 8910 Brønnøysund
Telefon: 75 00 75 00
E-post: firmapost@brreg.no Internett: www.brreg.no
Organisasjonsnummer: 974 760 673



Organisasjonsnr: 986 971 262
KEY PERFORMANCE SEARCH &
SELECTION AS

RESULTATREGNSKAP

Beløp i: NOK	Note	2022	2021
RESULTATREGNSKAP			
Inntekter			
Salgsinntekt		-150 000	1 287 800
Sum inntekter		-150 000	1 287 800
Kostnader			
Lønnskostnad	1	30 654	581 457
Annen driftskostnad		47 146	148 332
Sum kostnader		77 800	729 789
Driftsresultat		-227 800	558 011
Finansinntekter og finanskostnader			
Annen finansinntekt		955 898	1 107 718
Verdiøkning markedsbaserte omløpsmidler			1 226
Sum finansinntekter		955 898	1 108 944
Annen rentekostnad		159	303
Annen finanskostnad		11 377	
Sum finanskostnader		11 536	303
Netto finans		944 362	1 108 641
Ordinært resultat før skattekostnad			
Skattekostnad på resultat	2	716 562	1 666 652
Ordinært resultat etter skattekostnad		716 562	1 531 596
Årsresultat		716 562	1 531 596
Årsresultat etter minoritetsinteresser		716 562	1 531 596
Totalresultat		716 562	1 531 596
Overføringer og disponeringer			
Ordinært utbytte		200 000	400 000
Avsatt til annen egenkapital		516 562	1 131 596
Sum overføringer og disponeringer		716 562	1 531 596



Organisasjonsnr: 986 971 262
KEY PERFORMANCE SEARCH &
SELECTION AS

BALANSE

Beløp i: NOK **Note** **2022** **2021**

BALANSE - EIENDELER

Anleggsmidler Immaterielle eiendeler

Finansielle anleggsmidler

Investeringer i aksjer og
andeler 3 3 274 015 2 662 803

Sum finansielle
anleggsmidler 3 274 015 2 662 803

Sum anleggsmidler 3 274 015 2 662 803

Omløpsmidler

Varer

Investeringer

Markedsbaserte aksjer 4 89 048 101 226
Sum investeringer 89 048 101 226

Bankinnskudd, kontanter og lignende

Bankinnskudd, kontanter o.
l. 5 242 722 720 487

Sum bankinnskudd,
kontanter og lignende 242 722 720 487

Sum omløpsmidler 331 770 821 713

SUM EIENDELER 3 605 785 3 484 516

BALANSE - EGENKAPITAL OG GJELD

Egenkapital

Innskutt egenkapital

Aksjekapital 100 000 100 000
Sum innskutt egenkapital 100 000 100 000

Opptjent egenkapital

Annen egenkapital 3 302 285 2 785 722
Sum opptjent egenkapital 3 302 285 2 785 722

Sum egenkapital 6 3 402 285 2 885 722

Sum langsiktig gjeld 0 0

Kortsiktig gjeld



Betalbar skatt	2	135 056
Skyldig offentlige avgifter		6 738
Utbytte	200 000	400 000
Annen kortsiktig gjeld	3 500	57 000
Sum kortsiktig gjeld	203 500	598 794
Sum gjeld	203 500	598 794
SUM EGENKAPITAL OG GJELD	3 605 785	3 484 516



Organisasjonsnr: 986 971 262
KEY PERFORMANCE SEARCH &
SELECTION AS

NOTEOPPLYSNINGER - SELSKAP - alle poster oppgitt i hele tall

Note
5

Antall årsverk i regnskapsåret
0.50

Sum Beløp

Balanseført verdi 31.12. Varige driftsmidler Immaterielle eiend.

Konsernregnskap

Morselskapet sitt navn

Forretningskontor for morselskapet

Begrunnelse for at datterselskap er utelatt fra konsolideringen

Samlet beløp - tilknyttet selskap Årets Fjorårets

Samlet beløp - foretak i samme konsern Årets Fjorårets

Samlet beløp - foretak i samme konsern Årets Fjorårets

Samlet beløp - felles kontrollert virksomhet Årets Fjorårets

Pantstillelse Beløp

Beholdning av egne aksjer Antall Pålydende Andel av aksjek.



Resultatregnskap			
Key Performance Search & Selection AS			
Driftsinntekter og driftskostnader	Note	2022	2021
Salgsinntekt		-150 000	1 287 800
Sum driftsinntekter		<u>-150 000</u>	<u>1 287 800</u>
Lønnskostnad	1	30 654	581 457
Annen driftskostnad		47 146	148 332
Sum driftskostnader		<u>77 800</u>	<u>729 789</u>
Driftsresultat		<u>-227 800</u>	<u>558 011</u>
Finansinntekter og finanskostnader			
Annen finansinntekt		955 898	1 107 718
Verdiøkning markedsbaserte omløpsmidler		0	1 226
Annen rentekostnad		159	303
Annen finanskostnad		11 377	0
Resultat av finansposter		<u>944 362</u>	<u>1 108 641</u>
Resultat før skattekostnad	2	716 562	1 666 652
Skattekostnad på resultat		0	135 056
Resultat		<u>716 562</u>	<u>1 531 596</u>
Årsresultat		<u>716 562</u>	<u>1 531 596</u>
Overføringer			
Avsatt til utbytte		200 000	400 000
Avsatt til annen egenkapital		516 562	1 131 596
Sum overføringer		<u>716 562</u>	<u>1 531 596</u>
Key Performance Search & Selection AS		Side 1	



Balanse			
Key Performance Search & Selection AS			
Eiendeler	Note	2022	2021
Anleggsmidler			
Finansielle driftsmidler			
Investeringer i aksjer og andeler	3	<u>3 274 015</u>	<u>2 662 803</u>
Sum finansielle anleggsmidler		<u>3 274 015</u>	<u>2 662 803</u>
Sum anleggsmidler		<u>3 274 015</u>	<u>2 662 803</u>
Omløpsmidler			
Fordringer			
Investeringer			
Markedsbaserte aksjer/obligasjoner	4	<u>89 048</u>	<u>101 226</u>
Sum investeringer		<u>89 048</u>	<u>101 226</u>
Bankinnskudd, kontanter o.l.	5	242 722	720 487
Sum omløpsmidler		<u>331 770</u>	<u>821 713</u>
Sum eiendeler		<u>3 605 785</u>	<u>3 484 516</u>

**Balanse**

Key Performance Search & Selection AS

Egenkapital og gjeld	Note	2022	2021
Innskutt egenkapital			
Aksjekapital		100 000	100 000
Sum innskutt egenkapital		<u>100 000</u>	<u>100 000</u>
Opptjent egenkapital			
Annen egenkapital		3 302 285	2 785 722
Sum opptjent egenkapital		<u>3 302 285</u>	<u>2 785 722</u>
Sum egenkapital	6	<u>3 402 285</u>	<u>2 885 722</u>
Gjeld			
Kortsiktig gjeld			
Betalbar skatt	2	0	135 056
Skyldig offentlige avgifter		0	6 738
Utbytte		200 000	400 000
Annen kortsiktig gjeld		3 500	57 000
Sum kortsiktig gjeld		<u>203 500</u>	<u>598 794</u>
Sum gjeld		<u>203 500</u>	<u>598 794</u>
Sum egenkapital og gjeld		<u>3 605 785</u>	<u>3 484 516</u>

Oslo, 05.06.2023

Styret i Key Performance Search & Selection AS

Kristian Lennertzen
styreleder/daglig leder

Bente Riis Lennertzen
styremedlem

Marius Lennertzen
styremedlem

Henrik Lennertzen
styremedlem



Årsregnskap

2022

Key Performance Search & Selection AS



Resultatregnskap			
Key Performance Search & Selection AS			
Driftsinntekter og driftskostnader	Note	2022	2021
Salgsinntekt		-150 000	1 287 800
Sum driftsinntekter		<u>-150 000</u>	<u>1 287 800</u>
Lønnskostnad	1	30 654	581 457
Annen driftskostnad		47 146	148 332
Sum driftskostnader		<u>77 800</u>	<u>729 789</u>
Driftsresultat		<u>-227 800</u>	<u>558 011</u>
Finansinntekter og finanskostnader			
Annen finansinntekt		955 898	1 107 718
Verdiøkning markedsbaserte omløpsmidler		0	1 226
Annen rentekostnad		159	303
Annen finanskostnad		11 377	0
Resultat av finansposter		<u>944 362</u>	<u>1 108 641</u>
Resultat før skattekostnad	2	716 562	1 666 652
Skattekostnad på resultat		0	135 056
Resultat		<u>716 562</u>	<u>1 531 596</u>
Årsresultat		<u>716 562</u>	<u>1 531 596</u>
Overføringer			
Avsatt til utbytte		200 000	400 000
Avsatt til annen egenkapital		516 562	1 131 596
Sum overføringer		<u>716 562</u>	<u>1 531 596</u>



Balanse			
Key Performance Search & Selection AS			
Eiendeler	Note	2022	2021
Anleggsmidler			
Finansielle driftsmidler			
Investeringer i aksjer og andeler	3	<u>3 274 015</u>	<u>2 662 803</u>
Sum finansielle anleggsmidler		<u>3 274 015</u>	<u>2 662 803</u>
Sum anleggsmidler		<u>3 274 015</u>	<u>2 662 803</u>
Omløpsmidler			
Fordringer			
Investeringer			
Markedsbaserte aksjer/obligasjoner	4	<u>89 048</u>	<u>101 226</u>
Sum investeringer		<u>89 048</u>	<u>101 226</u>
Bankinnskudd, kontanter o.l.	5	242 722	720 487
Sum omløpsmidler		<u>331 770</u>	<u>821 713</u>
Sum eiendeler		<u>3 605 785</u>	<u>3 484 516</u>
Key Performance Search & Selection AS		Side 3	


**Balanse**


Key Performance Search & Selection AS


Egenkapital og gjeld	Note	2022	2021
Innskutt egenkapital			
Aksjekapital		100 000	100 000
Sum innskutt egenkapital		<u>100 000</u>	<u>100 000</u>
Opptjent egenkapital			
Annen egenkapital		3 302 285	2 785 722
Sum opptjent egenkapital		<u>3 302 285</u>	<u>2 785 722</u>
Sum egenkapital	6	<u>3 402 285</u>	<u>2 885 722</u>
Gjeld			
Kortsiktig gjeld			
Betalbar skatt	2	0	135 056
Skyldig offentlige avgifter		0	6 738
Utbytte		200 000	400 000
Annen kortsiktig gjeld		3 500	57 000
Sum kortsiktig gjeld		<u>203 500</u>	<u>598 794</u>
Sum gjeld		<u>203 500</u>	<u>598 794</u>
Sum egenkapital og gjeld		<u>3 605 785</u>	<u>3 484 516</u>


Oslo, 05.06.2023

Styret i Key Performance Search & Selection AS


Kristian Lennertzen
styreleder/daglig leder


Bente Riis Lennertzen
styremedlem


Marius Lennertzen
styremedlem


Henrik Lennertzen
styremedlem



Noter til regnskapet for **Key Performance Search & Selection AS**

Regnskapsprinsipper

Årsregnskapet er satt opp i samsvar med regnskapslovens bestemmelser, og reglene som følger av god regnskapsskikk.

Unntaksreglene for små foretak er brukt for alle poster hvor det foreligger slik valgadgang.

Salgsinntekter

Tjenester inntektsføres i takt med utførelsen.

Klassifisering og vurdering av balanseposter

Omløpsmidler og kortsiktig gjeld omfatter normalt poster som forfaller til betaling innen ett år etter balansedagen. Øvrige poster er klassifisert som anleggsmidler eller langsiktig gjeld. Anleggsmidler er vurdert til anskaffelseskost, men nedskrevet til virkelig verdi når verdifallet forventes ikke å være forbigående. Anleggsmidler med begrenset økonomisk levetid avskrives etter en fornuftig avskrivningsplan. Omløpsmidler er vurdert til det laveste av anskaffelseskost og virkelig verdi. Langsiktig og kortsiktig gjeld balanseføres til nominell beløp på etableringstidspunktet.

Fordringer

Kundefordringer og andre fordringer oppføres til pålydende etter fradrag for avsetning til forventet tap. Avsetning til tap gjøres på grunnlag av en individuell vurdering av de enkelte fordringene.

Skatter

Skattekostnaden i resultatregnskapet omfatter både periodens betalbare skatt og endring i utsatt skatt. Utsatt skatt er beregnet med 22% på grunnlag av de midlertidige forskjellene som eksisterer mellom regnskapsmessige og skattemessige verdier, samt ligningsmessig underskudd til fremføring ved utgangen av regnskapsåret. Skatteøkende og skattereduserende midlertidige forskjeller som reverserer eller kan reversere i samme periode er utlignet og nettoført.

Fortsatt drift

Årsregnskapet er satt opp under forutsetning om fortsatt drift

Note 1 Lønnskostnader

	2022	2021
Lønninger	0	448 000
Arbeidsgiveravgift	0	75 566
Andre ytelser	30 654	57 891
Sum	<u>30 654</u>	<u>581 457</u>

Selskapet har ikke hatt ansatte i 2022.

Det ikke er gitt lån eller sikkerhetsstillelse til styret eller daglig leder.



Note 2 Skatter

Nedenfor er det gitt en spesifikasjon over forskjellen mellom det regnskapsmessige resultatet før skattekostnad og årets skattegrunnlag:

Grunnlag betalbar skatt	2022	2021
Ordinært resultat før skattekostnader:	716 562	1 666 652
Permanente forskjeller:	-915 714	-1 052 760
Grunnlag betalbar skatt:	<u>-199 153</u>	<u>613 892</u>
Betalbar skatt	0	135 056
	22 %	22 %

Utsatt skatt er beregnet på grunnlag av de midlertidige forskjeller som eksisterer ved slutten av regnskapsåret.

Midlertidige forskjeller:	2022	2021	Endring
Fremførbart underskudd	-199 153	0	-199 153
Grunnlag utsatt skattefordel	<u>-199 153</u>	<u>0</u>	<u>-199 153</u>
Utsatt skatt(+)/skattefordel(-)	-43 814	0	-43 814
Anvendt skattesats	22%	22%	

I samsvar med GRS for små foretaker utsatt skattefordel ikke balanseført.

Betalbar skatt	0
Endring utsatt skatt	<u>0</u>
Sum skattekostnad	<u>0</u>

Note 3 Investeringer i aksjer og andeler

Selskapets navn	Antall	Kostpris	Bokført verdi
HR Gruppen AS	17 500	3 274 015	3 274 015
Sum		<u>3 274 015</u>	<u>3 274 015</u>

Note 4 Aksjer/andre finansielle instrumenter

	Markedsverdi
Aksjer og fond til markedsverdi	89 048
Sum aksjer	<u>89 048</u>

Note 5 Bankinnskudd

I regnskapslinjen inngår bundne skattetrekksmidler med kr 92.

**Note 6 Spesifikasjon av egenkapitalen**

	Aksje- kapital	Opptjent EK	Sum EK
Egenkapital per 1.1	100 000	2 785 722	2 885 722
Årets resultat		716 562	716 562
Avsatt utbytte		-200 000	-200 000
Egenkapital per 31.12	100 000	3 302 285	3 402 285

Note 7 Fortsatt drift

Årsregnskapet er satt opp under forutsetning om fortsatt drift.

Driften fremover i selskapet vil hovedsakelig være forvaltning av investeringer.