



ÅRSREGNSKAPET FOR REGNSKAPSÅRET 2024 - GENERELL INFORMASJON

Enheten

Organisasjonsnummer: 922 053 480
Organisasjonsform: Aksjeselskap
Foretaksnavn: VVS COMFORT AS
Forretningsadresse: Håndverkveien 6
1820 SPYDEBERG

Regnskapsår

Årsregnskapets periode: 01.01.2024 - 31.12.2024

Konsern

Morselskap i konsern: Nei

Regnskapsregler

Regler for små foretak benyttet: Ja
Benyttet ved utarbeidelsen av årsregnskapet til selskapet: Regnskapslovens alminnelige regler

Årsregnskapet fastsatt av kompetent organ

Bekreftet av representant for selskapet: Gunnar Grimeland
Dato for fastsettelse av årsregnskapet: 08.04.2025

Grunnlag for avgivelse

År 2024: Årsregnskapet er elektronisk innlevert
År 2023: Tall er hentet fra elektronisk innlevert årsregnskap fra 2024

Det er ikke krav til at årsregnskapet m.v. som sendes til Regnskapsregisteret er undertegnet. Kontrollen på at dette er utført ligger hos revisor/enhetens øverste organ. Sikkerheten ivaretas ved at innsender har rolle/rettighet for innsending av årsregnskapet via Altinn, og ved at det bekreftes at årsregnskapet er fastsatt av kompetent organ.

Brønnøysundregistrene, 27.04.2025



Resultatregnskap

Beløp i: NOK	Note	2024	2023
RESULTATREGNSKAP			
Inntekter			
Salgsinntekt		138 584 389	126 331 368
Annen driftsinntekt		39 067	35 000
Sum inntekter		138 623 456	126 366 368
Kostnader			
Varekostnad		64 594 392	72 704 119
Lønnskostnad	2	48 281 969	41 002 017
Avskrivning av driftsmidler	3	1 026 741	1 046 960
Annen driftskostnad	4	12 324 555	10 091 967
Sum kostnader		126 227 656	124 845 062
Driftsresultat		12 395 800	1 521 305
Finansinntekter og finanskostnader			
Annen renteinntekt		63 398	280
Annen finansinntekt	4	595 948	104 072
Sum finansinntekter		659 346	104 352
Annen rentekostnad		20 227	27 766
Annen finanskostnad	4	370 570	574 868
Sum finanskostnader		390 798	602 633
Netto finans		268 548	-498 281
Resultat før skattekostnad		12 664 348	1 023 024
Skattekostnad på resultat	5	2 786 652	225 065
Årsresultat		9 877 696	797 959
Årsresultat etter minoritetsinteresser		9 877 696	797 959
Totalresultat		9 877 696	797 959
Overføringer og disponeringer			



Resultatregnskap

Beløp i: NOK	Note	2024	2023
Ordinært utbytte	6	4 000 000	
Overført til annen egenkapital	6	5 877 696	797 959
Overført fra annen egenkapital	6		
Sum overføringer og disponeringer		9 877 696	797 959



Balanse

Beløp i: NOK	Note	2024	2023
BALANSE - EIENDELER			
Anleggsmidler			
Immaterielle eiendeler			
Konsesjoner, patenter o.l.	3	6 169	19 217
Utsatt skattefordel	5	327 770	88 774
Sum immaterielle eiendeler		333 939	107 991
Varige driftsmidler			
Tomter, bygninger o.a. fast eiendom	3		
Maskiner og anlegg	3	198 333	
Skip og flytende installasjoner	3		
Driftsløsøre, inventar o.a. utstyr	3, 7	1 496 595	2 185 154
Sum varige driftsmidler		1 694 928	2 185 154
Finansielle anleggsmidler			
Andre fordringer	4		995 000
Sum finansielle anleggsmidler			995 000
Sum anleggsmidler		2 028 868	3 288 146
Omløpsmidler			
Varer			
Sum varer	7	3 682 239	3 541 254
Fordringer			
Kundefordringer	4, 7	17 044 347	34 831 093
Andre kortsiktige fordringer	4	1 689 628	4 324 121
Sum fordringer		18 733 976	39 155 214
Bankinnskudd, kontanter og lignende			
Bankinnskudd, kontanter o.l.	8	17 869 193	1 933 917
Sum bankinnskudd, kontanter og lignende		17 869 193	1 933 917
Sum omløpsmidler		40 285 409	44 630 384
SUM EIENDELER		42 314 276	47 918 530



Balanse

Beløp i: NOK	Note	2024	2023
BALANSE - EGENKAPITAL OG GJELD			
Egenkapital			
Innskutt egenkapital			
Aksjekapital	6, 9	7 400 000	7 400 000
Beholdning av egne aksjer	9		
Overkurs	6		
Sum innskutt egenkapital		7 400 000	7 400 000
Opptjent egenkapital			
Annen egenkapital	6	6 447 809	5 570 113
Sum opptjent egenkapital		6 447 809	5 570 113
Sum egenkapital		13 847 809	12 970 113
Gjeld			
Langsiktig gjeld			
Utsatt skatt	5		
Annen langsiktig gjeld			
Gjeld til kredittinstitusjoner	7	4 298 215	5 287 761
Sum annen langsiktig gjeld		4 298 215	5 287 761
Sum langsiktig gjeld		4 298 215	5 287 761
Kortsiktig gjeld			
Leverandørgjeld	4	5 052 908	14 529 430
Betalbar skatt	5	3 025 648	9 664
Offentlige trekk og avgifter		5 781 447	7 002 010
Utbytte		4 000 000	
Annen kortsiktig gjeld	4	6 308 250	8 119 552
Sum kortsiktig gjeld		24 168 252	29 660 656
Sum gjeld		28 466 468	34 948 417
SUM EGENKAPITAL OG GJELD		42 314 276	47 918 530



Brønnøysundregistrene

ÅRSREGNSKAP FOR REGNSKAPSÅRET 2024 - GENERELL INFORMASJON

Journalnummer: 2025 373317

Enheten

Organisasjonsnummer: 922 053 480
Organisasjonsform: Aksjeselskap
Foretaksnavn: VVS COMFORT AS
Forretningsadresse: Håndverkveien 6
1820 SPYDEBERG

Regnskapsår

Årsregnskapets periode: 01.01.2024 - 31.12.2024

Konsern

Morselskap i konsern: Nei

Regnskapsregler

Regler for små foretak benyttet: Ja
Benyttet ved utarbeidelsen av
årsregnskapet til selskapet: Regnskapslovens alminnelige regler

Årsregnskapet fastsatt av kompetent organ

Bekreftet av representant for selskapet: Gunnar Grimeland
Dato for fastsettelse av årsregnskapet: 08.04.2025

Revisjon

Ekstern autorisert regnskapsfører har i løpet av regnskapsåret bistått ved den løpende regnskapsføringen eller utført andre tjenester for selskapet enn å utarbeide årsregnskapet: Ja

Grunnlag for avgivelse

År 2024: Årsregnskap er elektronisk innlevert.
År 2023: Tall er hentet fra elektronisk innlevert årsregnskap fra 2024.

Det er ikke krav til at årsregnskapet m.v. som sendes til Regnskapsregisteret er undertegnet. Kontrollen på at dette er utført ligger hos revisor/enhetens øverste organ. Sikkerheten ivaretas ved at innsender har rolle/rettighet for innsending av årsregnskapet via Altinn, og ved at det bekreftes at årsregnskapet er fastsatt av kompetent organ.

Brønnøysundregistrene, 26.04.2025



Organisasjonsnr: 922 053 480
VVS COMFORT AS

RESULTATREGNSKAP

Beløp i: NOK	Note	2024	2023
RESULTATREGNSKAP			
Inntekter			
Salgsinntekt		138 584 389	126 331 368
Annen driftsinntekt		39 067	35 000
Sum inntekter		138 623 456	126 366 368
Kostnader			
Varekostnad		64 594 392	72 704 119
Lønnskostnad	2	48 281 969	41 002 017
Avskrivning av driftsmidler	3	1 026 741	1 046 960
Annen driftskostnad	4	12 324 555	10 091 967
Sum kostnader		126 227 656	124 845 062
Driftsresultat		12 395 800	1 521 305
Finansinntekter og finanskostnader			
Annen renteinntekt		63 398	280
Annen finansinntekt	4	595 948	104 072
Sum finansinntekter		659 346	104 352
Annen rentekostnad		20 227	27 766
Annen finanskostnad	4	370 570	574 868
Sum finanskostnader		390 798	602 633
Netto finans		268 548	-498 281
Resultat før skattekostnad		12 664 348	1 023 024
Skattekostnad på resultat	5	2 786 652	225 065
Årsresultat		9 877 696	797 959
Årsresultat etter minoritetsinteresser		9 877 696	797 959
Totalresultat		9 877 696	797 959
Overføringer og disponeringer			
Ordinært utbytte	6	4 000 000	
Overført til annen egenkapital	6	5 877 696	797 959
Overført fra annen egenkapital	6		
Sum overføringer og disponeringer		9 877 696	797 959



Organisasjonsnr: 922 053 480
VVS COMFORT AS

BALANSE

Beløp i: NOK	Note	2024	2023
BALANSE - EIENDELER			
Anleggsmidler			
Immaterielle eiendeler			
Konsesjoner, patenter o.l.	3	6 169	19 217
Utsatt skattefordel	5	327 770	88 774
Sum immaterielle eiendeler		333 939	107 991
Varige driftsmidler			
Tomter, bygninger o.a. fast eiendom	3		
Maskiner og anlegg	3	198 333	
Skip og flytende installasjoner	3		
Driftsløsøre, inventar o. a. utstyr	3, 7	1 496 595	2 185 154
Sum varige driftsmidler		1 694 928	2 185 154
Finansielle anleggsmidler			
Andre fordringer	4		995 000
Sum finansielle anleggsmidler			995 000
Sum anleggsmidler		2 028 868	3 288 146
Omløpsmidler			
Varer			
Sum varer	7	3 682 239	3 541 254
Fordringer			
Kundefordringer	4, 7	17 044 347	34 831 093
Andre kortsiktige fordringer	4	1 689 628	4 324 121
Sum fordringer		18 733 976	39 155 214
Bankinnskudd, kontanter og lignende			
Bankinnskudd, kontanter o. l.	8	17 869 193	1 933 917
Sum bankinnskudd, kontanter og lignende		17 869 193	1 933 917
Sum omløpsmidler		40 285 409	44 630 384
SUM EIENDELER		42 314 276	47 918 530
BALANSE - EGENKAPITAL OG GJELD			



Egenkapital			
Innskutt egenkapital			
Aksjekapital	6, 9	7 400 000	7 400 000
Beholdning av egne aksjer	9		
Overkurs	6		
Sum innskutt egenkapital		7 400 000	7 400 000
Opptjent egenkapital			
Annen egenkapital	6	6 447 809	5 570 113
Sum opptjent egenkapital		6 447 809	5 570 113
Sum egenkapital		13 847 809	12 970 113
Gjeld			
Langsiktig gjeld			
Utsatt skatt	5		
Annen langsiktig gjeld			
Gjeld til			
kredittinstitusjoner	7	4 298 215	5 287 761
Sum annen langsiktig gjeld		4 298 215	5 287 761
Sum langsiktig gjeld		4 298 215	5 287 761
Kortsiktig gjeld			
Leverandørgjeld	4	5 052 908	14 529 430
Betalbar skatt	5	3 025 648	9 664
Offentlige trekk og avgifter		5 781 447	7 002 010
Utbytte		4 000 000	
Annen kortsiktig gjeld	4	6 308 250	8 119 552
Sum kortsiktig gjeld		24 168 252	29 660 656
Sum gjeld		28 466 468	34 948 417
SUM EGENKAPITAL OG GJELD		42 314 276	47 918 530



Organisasjonsnr: 922 053 480
VVS COMFORT AS

NOTEOPPLYSNINGER - SELSKAP - alle poster oppgitt i hele tall

Note

Antall årsverk i regnskapsåret
48.00

Sum Beløp

Balanseført verdi 31.12. Varige driftsmidler Immaterielle eiend.

Konsernregnskap

Morselskapet sitt navn

Forretningskontor for morselskapet

Begrunnelse for at datterselskap er utelatt fra konsolideringen

Samlet beløp - tilknyttet selskap Årets Fjorårets

Samlet beløp - foretak i samme konsern Årets Fjorårets

Samlet beløp - foretak i samme konsern Årets Fjorårets

Samlet beløp - felles kontrollert virksomhet Årets Fjorårets

Pantstillelse Beløp

Beholdning av egne aksjer Antall Pålydende Andel av aksjek.



 BankID Signing
Terje Spydevold
2025-03-18

 BankID Signing
Shelley Alexandra Dahl
2025-03-19

 BankID Signing
Elisa Grimeland
2025-03-19

 BankID Signing
Christian Grimeland
2025-03-19

 Bypass Signing
Håkan Tobias Rosendahl
2025-03-20

Årsregnskap 2024

VVS Comfort AS

Resultatregnskap
Balanse
Noter til regnskapet

Org.nr.: 922 053 480



Resultatregnskap

VVS Comfort AS

Driftsinntekter og driftskostnader	Note	2024	
Salgsinntekt		138 584 389	126 331 368
Annen driftsinntekt		39 067	35 000
Sum driftsinntekter		138 623 456	126 366 368
Varekostnad		64 594 392	72 704 119
Lønnskostnad	2	48 281 969	41 002 017
Avskrivning av driftsmidler	3	1 026 741	1 046 960
Annen driftskostnad	4	12 324 555	10 091 967
Sum driftskostnader		126 227 656	124 845 062
Driftsresultat		12 395 800	1 521 305
Finansinntekter og finanskostnader			
Annen renteinntekt		63 398	280
Annen finansinntekt	4	595 948	104 072
Annen rentekostnad		20 227	27 766
Annen finanskostnad	4	370 570	574 868
Resultat av finansposter		268 548	-498 281
Resultat før skattekostnad		12 664 348	1 023 024
Skattekostnad på resultat	5	2 786 652	225 065
Årsresultat		9 877 696	797 959
Overføringer			
Avsatt til utbytte	6	4 000 000	0
Overført til annen egenkapital	6	5 877 696	797 959
Sum overføringer		9 877 696	797 959

 BankID Signing
Terje Spydevold
2025-03-18

 BankID Signing
Shelley Alexandra Dahl
2025-03-19

 BankID Signing
Elisa Grimeland
2025-03-19

 BankID Signing
Christian Grimeland
2025-03-19

 Bypass Signing
Håkan Tobias Rosendahl
2025-03-20

VVS Comfort AS

Side 2



Balanse

VVS Comfort AS

Eiendeler

Note

31.12.2024



Anleggsmidler

Immaterielle eiendeler

Konsesjoner, patenter o.l.

3

6 169

19 217

Utsatt skattefordel

5

327 770

88 774

Sum immaterielle eiendeler

333 939

107 991

Varige driftsmidler

Maskiner og anlegg

3

198 333

0

Driftsløsøre, inventar o.a. utstyr

3, 7

1 496 595

2 185 154

Sum varige driftsmidler

1 694 928

2 185 154

Finansielle driftsmidler

Andre fordringer

4

0

995 000

Sum finansielle anleggsmidler

0

995 000

Sum anleggsmidler

2 028 868

3 288 146

Omløpsmidler

Lager av varer og annen beholdning

7

3 682 239

3 541 254

Fordringer

Kundefordringer

4, 7

17 044 347

34 831 093

Andre kortsiktige fordringer

4

1 689 628

4 324 121

Sum fordringer

18 733 976

39 155 214

Bankinnskudd, kontanter o.l.

8

17 869 193

1 933 917

Sum omløpsmidler

40 285 409

44 630 384

Sum eiendeler

42 314 276

47 918 530

VVS Comfort AS



Balanse

VVS Comfort AS

Eigenkapital og gjeld	Note	31.12.2024	
Innskutt egenkapital			
Aksjekapital	6, 9	7 400 000	7 400 000
Sum innskutt egenkapital		7 400 000	7 400 000
Opptjent egenkapital			
Annen egenkapital	6	6 447 809	5 570 113
Sum opptjent egenkapital		6 447 809	5 570 113
Sum egenkapital		13 847 809	12 970 113
Gjeld			
Avsetning for forpliktelser			
Annen langsiktig gjeld			
Gjeld til kredittinstitusjoner	7	4 298 215	5 287 761
Sum annen langsiktig gjeld		4 298 215	5 287 761
Kortsiktig gjeld			
Leverandørgjeld	4	5 052 908	14 529 430
Betalbar skatt	5	3 025 648	9 664
Offentlige trekk og avgifter		5 781 447	7 002 010
Utbytte		4 000 000	0
Annen kortsiktig gjeld	4	6 308 250	8 119 552
Sum kortsiktig gjeld		24 168 252	29 660 656
Sum gjeld		28 466 468	34 948 417
Sum egenkapital og gjeld		42 314 276	47 918 530

Spydeberg, 18.03.2025
Styret i VVS Comfort AS

Terje Spydevold
styremedlem

Christian Grimeland
styreleder/daglig leder


Elisa Grimeland
styremedlem

Shelley Alexandra Dahl
styremedlem


Håkan Tobias Rosendahl
styremedlem


VVS Comfort AS

 BankID Signing
Terje Spydevold
2025-03-18

 BankID Signing
Shelley Alexandra Dahl
2025-03-19

 BankID Signing
Elisa Grimeland
2025-03-19

 BankID Signing
Christian Grimeland
2025-03-19

 BankID Signing
Håkan Tobias Rosendahl
2025-03-20



VVS Comfort AS

NOTER 2024



Note 1 Regnskapsprinsipper

Årsregnskapet er satt opp i samsvar med regnskapsloven og NRS 8 - God regnskapsskikk fr

Driftsinntekter

Inntektsføring ved salg av varer skjer på leveringstidspunktet. Tjenester inntektsføres etter hvert som de leveres. Tilvirkningskontrakter regnskapsføres etter løpende avregning med fortjeneste. Avsetning til forventede garantiarbeider føres som kostnad og avsetning for forpliktelser.

Skatt

Skattekostnaden i resultatregnskapet omfatter både periodens betalbare skatt og endring i utsatt skatt. Utsatt skatt er beregnet med 22 % på grunnlag av de midlertidige forskjeller som eksisterer mellom regnskapsmessige og skattemessige verdier, samt ligningsmessig underskudd til fremføring ved utgangen av regnskapsåret. Skatteøkende og skattereduserende midlertidige forskjeller som reverserer eller kan reverseres i samme periode er utlignet og nettoført.

Klassifisering og vurdering av anleggsmidler

Anleggsmidler omfatter eiendeler bestemt til varig eie og bruk. Anleggsmidler er vurdert til anskaffelseskost. Varige driftsmidler balanseføres og avskrives over driftsmidlets økonomiske levetid. Varige driftsmidler nedskrives til gjenvinnbart beløp ved verdifall som forventes ikke å være forbigående. Nedskrivningen reverseres når grunnlaget for nedskrivningen ikke lenger er til stede.

Klassifisering og vurdering av omløpsmidler

Omløpsmidler og kortsiktig gjeld omfatter normalt poster som forfaller til betaling innen ett år etter balansedagen, samt poster som knytter seg til varekretsløpet. Omløpsmidler vurderes til laveste verdi av anskaffelseskost og virkelig verdi.

Varer

Varer er vurdert til det laveste av anskaffelseskost og netto salgsverdi.

Fordringer

Kundefordringer og andre fordringer oppføres til pålydende etter fradrag for avsetning til forventet tap. Avsetning til tap gjøres på grunnlag av en individuell vurdering av de enkelte fordringene.



VVS Comfort AS

NOTER 2024



Note 2 Lønnskostnader og antall årsverk

Lønnskostnader

	2024	2023
Lønninger	40 323 012	34 097 931
Arbeidsgiveravgift	6 009 419	5 292 096
Pensjonskostnader	1 320 493	1 189 446
Andre ytelser	629 045	422 544
Sum	48 281 969	41 002 017

Gjennomsnittlig antall årsverk 48 48

Note 3 Anleggsmidler

	Webside	Maskiner/ Inventar	Transportmidler	Sum
Anskaffelseskost 01.01.2024	65 240	1 574 145	5 468 243	7 107 628
Tilgang	0	200 000	449 000	649 000
Avgang	0	0	-296 000	-296 000
Anskaffelseskost 31.12.2024	65 240	1 774 145	5 621 243	7 460 628
Akk. avskrivninger 31.12.2024	59 071	1 415 745	4 284 715	5 759 530
Bokført 31.12.2024	6 169	358 400	1 336 528	1 701 098
Årets avskrivninger	13 048	162 679	851 013	1 026 741
Avskrivningsperiode	5 år	5-10 år	5 år	

Note 4 Mellomværende nærstående selskap

Fordringer	2024	2023
Kundefordring Mektoppen Eiendom AS	0	-17 543
Kundefordring Kvisler Sprinkler AS	51 610	17 446
Langsiktig lån Kvisler Sprinkler AS	1 040 784	995 000
Sum	1 092 394	994 903

Gjeld	2024	2023
Kortsiktig gjeld til GK Holding AS	0	3 100 000
Kortsiktig til Mektoppen Eiendom AS	75 020	664 536
Leverandørgjeld til Kvisler Sprinkler AS	387 085	3 142 759
Sum	462 105	6 907 295

Gjeld til GK Holding er renteberegnet med kr 17 580. Gjelden er innfridd i 2024.

Fordring på Kvisler Sprinkler er renteberegnet med kr 45 784 i 2024. Selskapet er under konkursbehandling og både langsiktig fordring, kundefordring og leverandørgjelden inngår i resultatført delkrederavsetning med kr. 694 987.

Øvrige mellomværender er ikke renteberegnet i 2024



VVS Comfort AS

NOTER 2024



Note 5 Skatt

	2024	
Årets skattekostnad		-----
Resultatført skatt på ordinært resultat:		
Betalbar skatt	3 025 648	9 664
Endring i utsatt skattefordel	-238 996	215 401
Skattekostnad ordinært resultat	2 786 652	225 065
Skattepliktig inntekt:		
Resultat før skatt	12 664 348	1 023 024
Permanente forskjeller	2 252	0
Endring i midlertidige forskjeller	1 086 346	383 422
Anvendelse av fremførbart underskudd	0	-1 362 517
Skattepliktig inntekt	13 752 946	43 929
Betalbar skatt i balansen:		
Betalbar skatt på årets resultat	3 025 648	9 664
Sum betalbar skatt i balansen	3 025 648	9 664

Skatteeffekten av midlertidige forskjeller som har gitt opphav til utsatt skatt og utsatte skattefordeler, spesifisert på typer av midlertidige forskjeller

	2024	2023	Endring
Varige driftsmidler	-372 557	6 481	379 038
Varebeholdning	0	0	-1
Fordringer	-1 104 394	-10 000	1 094 394
Avsetninger mv	-12 915	-400 000	-387 085
Sum	-1 489 866	-403 520	1 086 346
Grunnlag for utsatt skattefordel	-1 489 866	-403 520	1 086 346
Utsatt skattefordel (22 %)	-327 770	-88 774	238 996

Note 6 Egenkapital

	Aksjekapital	Annen egenkapital	Sum egenkapital
Egenkapital 31.12.2023	7 400 000	5 570 113	12 970 113
Årets resultat	0	9 877 696	9 877 696
Avsatt utbytte	0	-4 000 000	-4 000 000
Tilleggsutbytte	0	-5 000 000	-5 000 000
Egenkapital 31.12.2024	7 400 000	6 447 809	13 847 809



VVS Comfort AS

NOTER 2024



Note 7 Langsiktig gjeld, pantstillelser, garantier etc.

	2024	2023
Selskapets bokførte gjeld sikret ved pant	4 298 215	5 287 761
Bokført verdi av eiendeler stillet som sikkerhet:		
Kundefordringer	17 044 347	34 831 093
Varer	3 682 239	3 541 254
Motorvogner og anleggsmaskiner	1 496 595	2 185 154
Sum	22 223 182	40 557 501
Panteobligasjonenes pålydende	23 606 954	23 880 949
Gjeld som forfaller mer enn fem år etter regnskapsårets slutt	348 183	1 227 822
Garantier stilt av bank	135 608	135 608

Note 8 Bundne bankinnskudd

	2024	2023
Bundne skattetrekksmidler	1 679 949	1 519 059

Note 9 Aksjonærer

Aksjekapitalen i VVS Comfort AS pr. 31.12 består av:

	Antall	Pålydende	Bokført
Ordinære aksjer	400	18 500,0	7 400 000
Sum	400		7 400 000

Eierstruktur

De største aksjonærene i % pr. 31.12 var:

	Ordinære	Eierandel	Stemmeandel
GK Holding A/S	134	33,5	33,5
Bjørnerudhaugen Holding AS	133	33,3	33,3
Level - Headed AS	133	33,3	33,3
Totalt antall aksjer	400	100,0	100,0

Level Headed AS eies av Christian Grimeland, daglig leder og styreleder i VVS Comfort AS.

Bjørnerudhaugen Holding AS eies av Terje Spydevold, styremedlem i VVS Comfort AS.



Pedersen & Skogholt

REVISJON • REGNSKAP • RÅDGIVNING

Pedersen & Skogholt AS
Org.nr.: 987 562 765

Idrettsveien 9, Postboks 464, 1401 Skjei
Telefon: 04 85 15 00

E-mail: firmapost@pedersen-skogholt.no
Web: www.pedersen-skogholt.no

Medlem i Den norske Revisorforening

Til generalforsamlingen i VVS COMFORT AS

Uavhengig revisors beretning

Konklusjon

Vi har revidert årsregnskapet for VVS COMFORT AS som består av balanse per 31. desember 2024, resultatregnskap for regnskapsåret avsluttet per denne datoen og noter til årsregnskapet, herunder et sammendrag av viktige regnskapsprinsipper.

Etter vår mening

- oppfyller årsregnskapet gjeldende lovkrav, og
- gir årsregnskapet et rettviseende bilde av selskapets finansielle stilling per 31. desember 2024, og av dets resultater for regnskapsåret avsluttet per denne datoen i samsvar med regnskapslovens regler og god regnskapsskikk i Norge.

Grunnlag for konklusjonen

Vi har gjennomført revisjonen i samsvar med International Standards on Auditing (ISA-ene). Våre oppgaver og plikter i henhold til disse standardene er beskrevet nedenfor under *Revisors oppgaver og plikter ved revisjonen av årsregnskapet*. Vi er uavhengige av selskapet i samsvar med kravene i relevante lover og forskrifter i Norge og International Code of Ethics for Professional Accountants (inkludert internasjonale uavhengighetsstandarder) utstedt av International Ethics Standards Board for Accountants (IESBA-reglene), og vi har overholdt våre øvrige etiske forpliktelser i samsvar med disse kravene. Innhentet revisjonsbevis er etter vår vurdering tilstrekkelig og hensiktsmessig som grunnlag for vår konklusjon.

Styrets og daglig leders ansvar for årsregnskapet

Styret og daglig leder (ledelsen) er ansvarlige for å utarbeide årsregnskapet og for at det gir et rettviseende bilde i samsvar med regnskapslovens regler og god regnskapsskikk i Norge. Ledelsen er også ansvarlig for slik internkontroll som den finner nødvendig for å kunne utarbeide et årsregnskap som ikke inneholder vesentlig feilinformasjon, verken som følge av misligheter eller utilsiktede feil.

Ved utarbeidelsen av årsregnskapet må ledelsen ta standpunkt til selskapets evne til fortsatt drift og opplyse om forhold av betydning for fortsatt drift. Forutsetningen om fortsatt drift skal legges til grunn for årsregnskapet så lenge det ikke er sannsynlig at virksomheten vil bli avviklet.

Revisors oppgaver og plikter ved revisjonen av årsregnskapet

Vårt mål er å oppnå betryggende sikkerhet for at årsregnskapet som helhet ikke inneholder vesentlig feilinformasjon, verken som følge av misligheter eller utilsiktede feil, og å avgi en revisjonsberetning som inneholder vår konklusjon. Betryggende sikkerhet er en høy grad av sikkerhet, men ingen garanti for at en revisjon utført i samsvar med ISA-ene, alltid vil avdekke vesentlig feilinformasjon. Feilinformasjon kan oppstå som følge av misligheter eller utilsiktede feil. Feilinformasjon er å anse som vesentlig dersom den enkeltvis eller samlet med rimelighet kan forventes å påvirke de økonomiske beslutningene som brukerne foretar på grunnlag av årsregnskapet.



For videre beskrivelse av revisors oppgaver og plikter vises det til:
<https://revisorforeningen.no/revisjonsberetninger>

Ski, 20. mars 2025

PEDERSEN & SKOGHOLT AS

Carl Martin Getz
Statsautorisert revisor