



ÅRSREGNSKAPET FOR REGNSKAPSÅRET 2023 - GENERELL INFORMASJON

Enheten

Organisasjonsnummer:	896 242 792
Organisasjonsform:	Aksjeselskap
Foretaksnavn:	LKG INNOVATION AS
Forretningsadresse:	Håemshøgda 68 6260 SKODJE

Regnskapsår

Årsregnskapets periode:	01.01.2023 - 31.12.2023
-------------------------	-------------------------

Konsern

Mørselskap i konsern:	Ja
Konsernregnskap lagt ved:	Ja

Regnskapsregler

Regler for små foretak benyttet:	Nei
Benyttet ved utarbeidelsen av årsregnskapet til selskapet:	Regnskapslovens alminnelige regler
Benyttet ved utarbeidelsen av årsregnskapet til konsernet:	Regnskapslovens alminnelige regler

Årsregnskapet fastsatt av kompetent organ

Bekreftet av representant for selskapet:	Madli Kristin Bringsvor Håhjem
Dato for fastsettelse av årsregnskapet:	10.06.2024

Grunnlag for avgivelse

År 2023: Årsregnskapet er elektronisk innlevert
År 2022: Tall er hentet fra elektronisk innlevert årsregnskap fra 2023

Det er ikke krav til at årsregnskapet m.v. som sendes til Regnskapsregisteret er undertegnet. Kontrollen på at dette er utført ligger hos revisor/enhetens øverste organ. Sikkerheten ivaretas ved at innsender har rolle/rettighet for innsending av årsregnskapet via Altinn, og ved at det bekreftes at årsregnskapet er fastsatt av kompetent organ.

Brønnøysundregistrene, 07.08.2025



Resultatregnskap

Beløp i: NOK	Note	2023	2022
RESULTATREGNSKAP			
Salgsinntekt	1		
Annen driftsinntekt	1		
Kostnader			
Andre driftskostnader	7	228 750	107 188
Sum kostnader		228 750	107 188
Driftsresultat		-228 750	-107 188
Finansinntekter og finanskostnader			
Inntekt på investering i datterselskap	10	31 560 685	131 081 495
Annen renteinntekt	8	604 643	214 531
Annen finansinntekt	8		
Sum finansinntekter		32 165 328	131 296 026
Nedskrivning av andre finansielle anleggsmidler		458 277	
Annen rentekostnad	8	78 011	72 714
Sum finanskostnader		536 288	72 714
Netto finans		31 629 040	131 223 312
Ordinært resultat før skattekostnad		31 400 290	131 116 124
Skattekostnad på resultat	9	720 458	1 541 887
Ordinært resultat etter skattekostnad		30 679 832	129 574 237
Årsresultat		30 679 832	129 574 237
Årsresultat etter minoritetsinteresser		30 679 832	129 574 237
Totalresultat		30 679 832	129 574 237
Overføringer og disponeringer			
Avsatt til utbytte		15 000 000	15 000 000
Avgitt konsernbidrag			129 287
Overført til annen egenkapital		15 679 832	114 444 950
Sum overføringer og disponeringer		30 679 832	129 574 237



Resultatregnskap

Beløp i: NOK	Note	2023	2022
---------------------	-------------	-------------	-------------



Balanse

Beløp i: NOK	Note	2023	2022
BALANSE - EIENDELER			
Anleggsmidler			
Immaterielle eiendeler			
Finansielle anleggsmidler			
Investering i datterselskap	10	93 794 095	93 794 095
Sum finansielle anleggsmidler		93 794 095	93 794 095
Sum anleggsmidler		93 794 095	93 794 095
Omløpsmidler			
Varer			
Fordringer			
Konsernfordringer	14	35 637 699	42 565 445
Sum fordringer		35 637 699	42 565 445
Bankinnskudd, kontanter og lignende			
Bankinnskudd, kontanter o.l.		19 203 594	14 344 724
Sum bankinnskudd, kontanter og lignende		19 203 594	14 344 724
Sum omløpsmidler		54 841 293	56 910 169
SUM EIENDELER		148 635 388	150 704 264
BALANSE - EGENKAPITAL OG GJELD			
Egenkapital			
Innskutt egenkapital			
Aksjekapital	16	1 100 000	1 100 000
Overkurs		4 298 045	4 298 045
Sum innskutt egenkapital		5 398 045	5 398 045
Opptjent egenkapital			
Annen egenkapital		124 247 435	114 567 603



Balanse

Beløp i: NOK	Note	2023	2022
Sum opptjent egenkapital		124 247 435	114 567 603
Sum egenkapital	17	129 645 480	119 965 648
Sum langsiktig gjeld		0	0
Kortsiktig gjeld			
Leverandørgjeld	14		25 000
Betalbar skatt	9	591 201	1 505 421
Utbytte		15 000 000	15 000 000
Kortsiktig konserngjeld	14	165 753	11 342 303
Annen kortsiktig gjeld		3 232 954	2 865 892
Sum kortsiktig gjeld		18 989 908	30 738 616
Sum gjeld		18 989 908	30 738 616
SUM EGENKAPITAL OG GJELD		148 635 388	150 704 264



Konsernets resultatregnskap

Beløp i: NOK	Note	2023	2022
RESULTATREGNSKAP			
Inntekter			
Salgsinntekt	1	352 580 522	329 829 381
Annen driftsinntekt		2 566 529	2 602 381
Sum inntekter		355 147 051	332 431 763
Kostnader			
Endring i beholdning av varer under tilvirkning og ferdig tilvirkede varer		10 269 368	11 799 679
Varekostnad		134 665 687	117 716 486
Lønnskostnad	3, 4	59 943 210	51 535 718
Avskrivning av driftsmidler	5, 6	13 706 390	13 234 297
Annen driftskostnad	7	63 724 512	52 812 827
Sum kostnader		282 309 167	247 099 007
Driftsresultat		72 837 884	85 332 755
Finansinntekter og finanskostnader			
Inntekt på investering i tilknyttet selskap		490 799	335 715
Annen renteinntekt	8	703 556	248 867
Annen finansinntekt	8	8 963 923	4 116 546
Sum finansinntekter		10 158 278	4 701 129
Annen rentekostnad	8	10 676 987	6 864 291
Annen finanskostnad	8	9 234 775	7 212 409
Sum finanskostnader		19 911 762	14 076 700
Netto finans		-9 753 484	-9 375 571
Ordinært resultat før skattekostnad		63 084 400	75 957 184
Skattekostnad på ordinært resultat	9	13 540 417	16 840 773
Ordinært resultat etter skattekostnad		49 543 983	59 116 411
Årsresultat		49 543 983	59 116 411
Minoritetsinteresser		2 360 407	2 852 854



Konsernets resultatregnskap

Beløp i: NOK	Note	2023	2022
Årsresultat etter minoritetsinteresser		47 183 576	56 263 557
Totalresultat		47 183 576	56 263 557



Konsernets balanse

Beløp i: NOK	Note	2023	2022
BALANSE - EIENDELER			
Anleggsmidler			
Immaterielle eiendeler			
Konsesjoner, patenter o.l.	5	246 050	246 050
Sum immaterielle eiendeler		246 050	246 050
Varige driftsmidler			
Tomter, bygninger o.a. fast eiendom	6, 13	70 325 139	50 015 650
Maskiner og anlegg	6, 13	120 744 000	123 817 833
Driftsløsøre, inventar o.a. utstyr	6, 13	3 845 500	2 173 320
Sum varige driftsmidler	6	194 914 639	176 006 803
Finansielle anleggsmidler			
Investeringer i tilknyttet selskap	10	3 916 983	3 426 184
Investeringer i aksjer og andeler	11	7 113 715	7 113 715
Andre langsiktige fordringer		149 128	
Sum finansielle anleggsmidler		11 179 825	10 539 899
Sum anleggsmidler		206 340 514	186 792 752
Omløpsmidler			
Varer			
Lager av varer og annen beholdning	12, 13	154 038 121	162 365 947
Sum varer		154 038 121	162 365 947
Fordringer			
Kundefordringer	13, 14	65 141 225	45 107 275
Andre kortsiktige fordringer		8 689 279	14 522 880
Sum fordringer		73 830 504	59 630 156
Bankinnskudd, kontanter og lignende			
Bankinnskudd, kontanter o.l.	15	26 493 615	19 420 749
Sum bankinnskudd, kontanter og lignende		26 493 615	19 420 749
Sum omløpsmidler		254 362 240	241 416 851



Konsernets balanse

Beløp i: NOK	Note	2023	2022
SUM EIENDELER		460 702 755	428 209 603
BALANSE - EGENKAPITAL OG GJELD			
Egenkapital			
Innskutt egenkapital			
Aksjekapital	16	1 100 000	1 100 000
Overkurs		4 298 045	4 298 045
Sum innskutt egenkapital		5 398 045	5 398 045
Opptjent egenkapital			
Annen egenkapital		210 227 263	184 019 863
Sum opptjent egenkapital		210 227 263	184 019 863
Minoritetsinteresser		7 436 871	6 402 069
Sum egenkapital	17	223 062 178	195 819 977
Gjeld			
Langsiktig gjeld			
Utsatt skatt	9	16 951 579	16 307 504
Sum avsetninger for forpliktelser		16 951 579	16 307 504
Annen langsiktig gjeld			
Gjeld til kredittinstitusjoner	13	92 255 858	85 681 314
Sum annen langsiktig gjeld		92 255 858	85 681 314
Sum langsiktig gjeld		109 207 437	101 988 818
Kortsiktig gjeld			
Gjeld til kredittinstitusjoner	13	58 041 143	50 893 732
Leverandørgjeld	14	23 124 238	34 426 136
Betalbar skatt		12 896 342	12 100 886
Skyldig offentlige avgifter		4 540 799	3 834 501
Utbytte		16 301 783	16 405 890
Annen kortsiktig gjeld		13 528 835	12 739 663
Sum kortsiktig gjeld		128 433 140	130 400 808



Konsernets balanse

Beløp i: NOK	Note	2023	2022
Sum gjeld		237 640 577	232 389 626
SUM EGENKAPITAL OG GJELD		460 702 755	428 209 603



Årsregnskap 2023
Lkg Innovation AS



Org.nr.: 896 242 792



RESULTATREGNSKAP - MOR/KONSERN

LKG INNOVATION AS					
2023	Morselskap 2022		Note	Konsern 2023	2022
DRIFTSINNEKTER OG DRIFTSKOSTNADER					
0	0	Salgsinntekt	1	352 580 522	329 829 381
0	0	Annen driftsinntekt		2 566 529	2 602 381
0	0	Sum driftsinntekter		355 147 051	332 431 763
0	0	Varekostnad		134 665 687	117 716 486
0	0	End. beh. varer u.tilv. og ferdigvarer		10 269 368	11 799 679
0	0	Lønnskostnad	3, 4	59 943 210	51 535 718
0	0	Avskrivning av driftsmidler	5, 6	13 706 390	13 234 297
228 750	107 188	Annen driftskostnad	7	63 724 512	52 812 827
228 750	107 188	Sum driftskostnader		282 309 167	247 099 007
-228 750	-107 188	Driftsresultat		72 837 884	85 332 755
FINANSINNEKTER OG FINANSKOSTNADER					
31 560 651	131 081 495	Inntekt på investering i datterselskap		0	0
0	0	Inntekt på investering i tilknyttet selskap		490 799	335 715
604 643	214 531	Annen renteinntekt	8	703 556	248 867
0	0	Annen finansinntekt	8	8 963 923	4 116 546
458 277	0	Nedskrivning av finansielle anleggsmidler		0	0
77 977	72 714	Annen rentekostnad	8	10 676 987	6 864 291
0	0	Annen finanskostnad	8	9 234 775	7 212 409
31 629 040	131 223 312	Resultat av finansposter		-9 753 484	-9 375 571
31 400 290	131 116 124	Ordinært resultat før skattekostnad		63 084 400	75 957 184
720 458	1 541 887	Skattekostnad på ordinært resultat	9	13 540 417	16 840 773
30 679 832	129 574 237	Ordinært resultat		49 543 983	59 116 411
30 679 832	129 574 237	Årsresultat		49 543 983	59 116 411
0	0	Minoritetens andel		2 360 407	2 852 854
30 679 832	129 574 237	Majoritetens andel		47 183 576	56 263 557



BALANSE - MOR/KONSERN					
LKG INNOVATION AS					
2023	Morselskap 2022		Note	Konsern 2023	2022
EIENDELER					
ANLEGGSMIDLER					
IMMATERIELLE EIENDELER					
0	0	Konsesjoner, patenter o.l.	5	246 050	246 050
0	0	Sum immaterielle eiendeler		246 050	246 050
VARIGE DRIFTSMIDLER					
0	0	Tomter, bygninger o.a. fast eiendom	6, 13	70 325 139	50 015 650
0	0	Maskiner og anlegg	6, 13	120 744 000	123 817 833
0	0	Driftsløsøre, inventar o.a. utstyr	6, 13	3 845 500	2 173 320
0	0	Sum varige driftsmidler	6	194 914 639	176 006 803
FINANSIELLE ANLEGGSMIDLER					
93 794 095	93 794 095	Investeringer i datterselskap		0	0
0	0	Investeringer i tilknyttet selskap	10	3 916 983	3 426 184
0	0	Investeringer i aksjer og andeler	11	7 113 715	7 113 715
0	0	Andre langsiktige fordringer		149 128	0
93 794 095	93 794 095	Sum finansielle anleggsmidler		11 179 825	10 539 899
93 794 095	93 794 095	Sum anleggsmidler		206 340 514	186 792 752
OMLØPSMIDLER					
0	0	Lager av varer og annen beholdning	12, 13	154 038 121	162 365 947
FORDRINGER					
0	0	Kundefordringer	13, 14	65 141 225	45 107 275
0	0	Andre kortsiktige fordringer		8 689 279	14 522 880
35 637 699	42 565 445	Konsernfordringer		0	0
35 637 699	42 565 445	Sum fordringer		73 830 504	59 630 156
19 203 594	14 344 724	Bankinnskudd, kontanter o.l.	15	26 493 615	19 420 749
54 841 293	56 910 169	Sum omløpsmidler		254 362 240	241 416 851
148 635 388	150 704 264	Sum eiendeler		460 702 755	428 209 603



BALANSE - MOR/KONERN					
LKG INNOVATION AS					
	Morselskap		Note	Konsern	
2023	2022			2023	2022
		EGENKAPITAL OG GJELD			
		INNSKUTT EGENKAPITAL			
1 100 000	1 100 000	Aksjekapital	16	1 100 000	1 100 000
4 298 045	4 298 045	Overkurs		4 298 045	4 298 045
5 398 045	5 398 045	Sum innskutt egenkapital		5 398 045	5 398 045
		OPPTJENT EGENKAPITAL			
124 247 435	114 567 603	Annen egenkapital		210 227 263	184 019 863
124 247 435	114 567 603	Sum opptjent egenkapital		210 227 263	184 019 863
0	0	Minoritetens andel		7 436 871	6 402 069
129 645 480	119 965 648	Sum egenkapital	17	223 062 178	195 819 977
		GJELD			
		AVSETNING FOR FORPLIKTELSE			
0	0	Utsatt skatt	9	16 951 579	16 307 504
0	0	Sum avsetning for forpliktelse		16 951 579	16 307 504
		ANNEN LANGSIKTIG GJELD			
0	0	Gjeld til kredittinstitusjoner	13	92 255 858	85 681 314
0	0	Sum annen langsiktig gjeld		92 255 858	85 681 314
		KORTSIKTIG GJELD			
0	0	Gjeld til kredittinstitusjoner	13	58 041 143	50 893 732
0	25 000	Leverandørgjeld	14	23 124 238	34 426 136
591 201	1 505 421	Betalbar skatt		12 896 342	12 100 886
0	0	Skyldig offentlige avgifter		4 540 799	3 834 501
15 000 000	15 000 000	Utbytte		16 301 783	16 405 890
165 753	11 342 303	Konserngjeld		0	0
3 232 954	2 865 892	Annen kortsiktig gjeld		13 528 835	12 739 663
18 989 908	30 738 616	Sum kortsiktig gjeld		128 433 140	130 400 808
18 989 908	30 738 616	Sum gjeld		237 640 577	232 389 626
148 635 388	150 704 264	Sum egenkapital og gjeld		460 702 755	428 209 603

Ålesund, 10.06.2024
Styret i Lkg Innovation AS

Leif Kjetil Gjendemsjø
styreleder



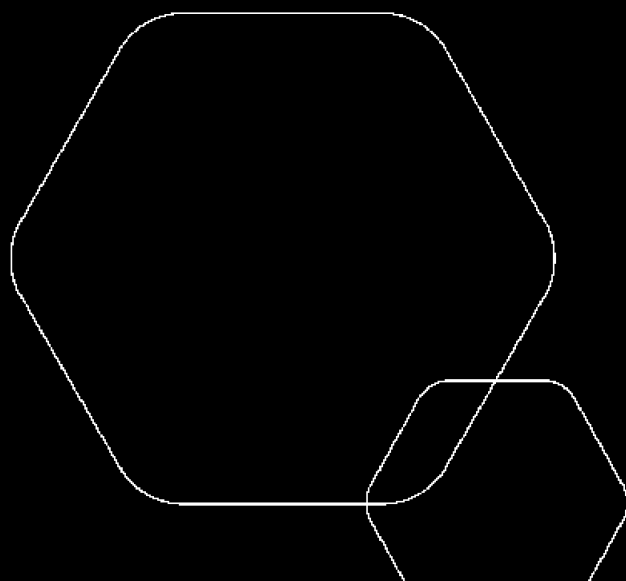
INDIREKTE KONTANTSTRØM

LKG INNOVATION AS

Morselskap			Konsern		
2023	2022		Note	2023	2022
		Kontantstrømpoppstilling (NRS - Indirekte modell) NRS Indirekte metode			
KONTANTSTRØMMER FRA OPERASJONELLE AKTIVITETER					
31 400 290	131 116 124	Resultat før skattekostnad	63 084 400	75 957 184	
1 505 421	1 134 410	Periodens betalte skatt	12 100 886	1 134 410	
0	0	Tap/gevinst ved salg av anleggsmidler	-220 000	0	
0	0	Ordinære avskrivninger	13 706 390	13 234 297	
0	0	Endring i varelager	8 327 826	-75 372 794	
0	0	Endring i kundefordringer	-20 033 950	9 365 167	
-25 000	25 000	Endring i leverandørgjeld	-11 301 898	-4 385 046	
458 277	0	Poster klassifisert som invest.- eller finans.aktiviteter	-490 799	-285 715	
-4 010 999	-37 207 609	Endring i andre tidsavgrensingsposter	7 179 934	-2 025 525	
26 317 147	92 799 105	Netto kontantstrøm fra operasjonelle aktiviteter	48 151 019	15 353 157	
KONTANTSTRØMMER FRA INVESTERINGSAKTIVITETER					
0	0	Innbetalinger ved salg av varige driftsmidler	220 000	0	
0	0	Utbetalinger ved kjøp av varige driftsmidler	32 614 217	19 257 295	
458 277	88 516 050	Utbetalinger ved kjøp av aksjer og andeler	0	0	
-458 277	-88 516 050	Netto kontantstrøm fra investeringsaktiviteter	-32 394 217	-19 257 295	
KONTANTSTRØMMER FRA FINANSIERINGSAKTIVITETER					
0	0	Innbetalinger ved opptak av ny langsiktig gjeld	6 574 544	0	
0	11 342 303	Innbetalinger ved opptak av ny kortsiktig gjeld	0	-11 223 825	
0	0	Netto endring i kassekreditt	7 147 411	27 190 513	
21 000 000	10 000 000	Utbetalinger av utbytte	22 405 892	11 041 400	
-21 000 000	1 342 303	Netto kontantstrøm fra finansieringsaktiviteter	-8 683 937	4 925 288	
4 858 870	5 625 358	Netto endring i kontanter og kontantekvivalenter	7 072 865	1 021 150	
14 344 724	8 719 366	Beh. av kont. og kontantekvivalenter ved per. begynnelse	19 420 749	18 399 623	
19 203 594	14 344 724	Beh. av kont. og kontantekvivalenter ved per. slutt	26 493 614	19 420 773	



Årsregnskap 2023
Lkg Innovation AS



Org.nr.: 896 242 792



RESULTATREGNSKAP

LKG INNOVATION AS

DRIFTSINNEKTER OG DRIFTSKOSTNADER	Note	2023	2022
Andre driftskostnader	7	228 750	107 188
Sum driftskostnader		228 750	107 188
Driftsresultat		-228 750	-107 188
FINANSINNEKTER OG FINANSKOSTNADER			
Inntekt på investering i datterselskap	10	31 560 685	131 081 495
Annen renteinntekt	8	604 643	214 531
Nedskrivning av andre finansielle anleggsmidler		458 277	0
Annen rentekostnad	8	78 011	72 714
Resultat av finansposter		31 629 040	131 223 312
Resultat før skattekostnad		31 400 290	131 116 124
Skattekostnad på resultat	9	720 458	1 541 887
Resultat		30 679 832	129 574 237
Årsresultat		30 679 832	129 574 237
OVERFØRINGER			
Avsatt til utbytte		15 000 000	15 000 000
Avsatt konsernbidrag		0	129 287
Overført til annen egenkapital		15 679 832	114 444 950
Sum overføringer		30 679 832	129 574 237



BALANSE

LKG INNOVATION AS

EIENDELER	Note	2023	2022
ANLEGGSMIDLER			
FINANSIELLE ANLEGGSMIDLER			
Investeringer i datterselskap	10	93 794 095	93 794 095
Sum finansielle anleggsmidler		93 794 095	93 794 095
Sum anleggsmidler		93 794 095	93 794 095
OMLØPSMIDLER			
FORDRINGER			
Konsernfordringer	14	35 637 699	42 565 445
Sum fordringer		35 637 699	42 565 445
Bankinnskudd, kontanter o.l.		19 203 594	14 344 724
Sum omløpsmidler		54 841 293	56 910 169
Sum eiendeler		148 635 388	150 704 264



BALANSE

LKG INNOVATION AS

EGENKAPITAL OG GJELD	Note	2023	2022
EGENKAPITAL			
INNSKUTT EGENKAPITAL			
Aksjekapital	16	1 100 000	1 100 000
Overkurs		4 298 045	4 298 045
Sum innskutt egenkapital		5 398 045	5 398 045
OPPTJENT EGENKAPITAL			
Annen egenkapital		124 247 435	114 567 603
Sum opptjent egenkapital		124 247 435	114 567 603
Sum egenkapital	17	129 645 480	119 965 648
GJELD			
KORTSIKTIG GJELD			
Leverandørgjeld	14	0	25 000
Betalbar skatt	9	591 201	1 505 421
Utbytte		15 000 000	15 000 000
Konserngjeld	14	165 753	11 342 303
Annen kortsiktig gjeld		3 232 954	2 865 892
Sum kortsiktig gjeld		18 989 908	30 738 616
Sum gjeld		18 989 908	30 738 616
Sum egenkapital og gjeld		148 635 388	150 704 264

Håhjem, 10.06.2024
Styret i Lkg Innovation AS

Leif Kjetil Gjendemsjø
styreleder



INDIREKTE KONTANTSTRØM

LKG INNOVATION AS

	Note	2023	2022
KONTANTSTRØMMER FRA OPERASJONELLE AKTIVITETER			
Resultat før skattekostnad		31 400 290	131 116 124
Periodens betalte skatt		1 505 421	1 134 410
Endring i leverandørgjeld		-25 000	25 000
Poster klassifisert som invest.- eller finans.aktiviteter		458 277	0
Endring i andre tidsavgrensingsposter		-4 010 999	-37 207 609
Netto kontantstrøm fra operasjonelle aktiviteter		26 317 147	92 799 105
KONTANTSTRØMMER FRA INVESTERINGSAKTIVITETER			
Utbetalinger ved kjøp av aksjer og andeler i andre foret		458 277	88 516 050
Netto kontantstrøm fra investeringsaktiviteter		-458 277	-88 516 050
KONTANTSTRØMMER FRA FINANSIERINGSAKTIVITETER			
Innbetalinger ved opptak av ny kortsiktig gjeld		0	11 342 303
Utbetalinger av utbytte		6 000 000	10 000 000
Netto kontantstrøm fra finansieringsaktiviteter		-6 000 000	1 342 303
Netto endring i kontanter og kontantekvivalenter		19 858 870	5 625 358
Beh. av kont. og kontantekvivalenter ved per. begynnel		14 344 724	8 719 366
Beh. av kont. og kontantekvivalenter ved per. slutt		34 203 594	14 344 724



contabile

Til generalforsamlingen i LKG Innovation AS

Uavhengig revisors beretning

Konklusjon

Vi har revidert årsregnskapet for LKG Innovation AS som viser et overskudd i selskapsregnskapet på NOK 30 679 832 og et overskudd i konsernregnskapet på NOK 49 543 983. Årsregnskapet består av:

- selskapsregnskapet, som består av balanse per 31. desember 2023, resultatregnskap og kontantstrømoppstilling for regnskapsåret avsluttet per denne datoen og noter til årsregnskapet, herunder et sammendrag av viktige regnskapsprinsipper, og
- konsernregnskapet, som består av balanse per 31. desember 2023, resultatregnskap og kontantstrømoppstilling for regnskapsåret avsluttet per denne datoen og noter til årsregnskapet, herunder et sammendrag av viktige regnskapsprinsipper.

Etter vår mening

- oppfyller årsregnskapet gjeldende lovkrav,
- gir selskapsregnskapet et rettviseende bilde av selskapets finansielle stilling per 31. desember 2023 og av dets resultater og kontantstrømmer for regnskapsåret avsluttet per denne datoen i samsvar med regnskapslovens regler og god regnskapsskikk i Norge, og
- gir konsernregnskapet et rettviseende bilde av konsernets finansielle stilling per 31. desember 2023 og av dets resultater og kontantstrømmer for regnskapsåret avsluttet per denne datoen i samsvar med regnskapslovens regler og god regnskapsskikk i Norge.

Grunnlag for konklusjonen

Vi har gjennomført revisjonen i samsvar med International Standards on Auditing (ISA-ene). Våre oppgaver og plikter i henhold til disse standardene er beskrevet nedenfor under *Revisors oppgaver og plikter ved revisjonen av årsregnskapet*. Vi er uavhengige av selskapet og konsernet i samsvar med kravene i relevante lover og forskrifter i Norge og International Code of Ethics for Professional Accountants (inkludert internasjonale uavhengighetsstandarder) utstedt av International Ethics Standards Board for Accountants (IESBA-reglene), og vi har overholdt våre øvrige etiske forpliktelser i samsvar med disse kravene. Innhentet revisjonsbevis er etter vår vurdering tilstrekkelig og hensiktsmessig som grunnlag for vår konklusjon.

Øvrig informasjon

Styret (ledelsen) er ansvarlig for informasjonen i årsberetningen. Øvrig informasjon omfatter informasjon i årsrapporten bortsett fra årsregnskapet og den tilhørende revisjonsberetningen. Vår konklusjon om årsregnskapet ovenfor dekker ikke informasjonen i årsberetningen.

I forbindelse med revisjonen av årsregnskapet er det vår oppgave å lese årsberetningen. Formålet er å vurdere hvorvidt det foreligger vesentlig inkonsistens mellom årsberetningen og årsregnskapet og den kunnskap vi har opparbeidet oss under revisjonen av årsregnskapet, eller hvorvidt informasjon i årsberetningen ellers fremstår som vesentlig feil. Vi har plikt til å rapportere dersom årsberetningen fremstår som vesentlig feil. Vi har ingenting å rapportere i så henseende.



contabile

Basert på kunnskapen vi har opparbeidet oss i revisjonen, mener vi at årsberetningen

- er konsistent med årsregnskapet og
- inneholder de opplysninger som skal gis i henhold til gjeldende lovkrav.

Ledelsens ansvar for årsregnskapet

Ledelsen er ansvarlig for å utarbeide årsregnskapet og for at det gir et rettviseende bilde i samsvar med regnskapslovens regler og god regnskapsskikk i Norge. Ledelsen er også ansvarlig for slik intern kontroll som den finner nødvendig for å kunne utarbeide et årsregnskap som ikke inneholder vesentlig feilinformasjon, verken som følge av misligheter eller utilsiktede feil.

Ved utarbeidelsen av årsregnskapet er ledelsen ansvarlig for å ta standpunkt til selskapets og konsernets evne til fortsatt drift og opplyse om forhold av betydning for fortsatt drift. Forutsetningen om fortsatt drift skal legges til grunn for årsregnskapet så lenge det ikke er sannsynlig at virksomheten vil bli avviklet.

Revisors oppgaver og plikter ved revisjonen av årsregnskapet

Vårt mål er å oppnå betryggende sikkerhet for at årsregnskapet som helhet ikke inneholder vesentlig feilinformasjon, verken som følge av misligheter eller utilsiktede feil, og å avgi en revisjonsberetning som inneholder vår konklusjon. Betryggende sikkerhet er en høy grad av sikkerhet, men ingen garanti for at en revisjon utført i samsvar med ISA-ene, alltid vil avdekke vesentlig feilinformasjon. Feilinformasjon kan oppstå som følge av misligheter eller utilsiktede feil. Feilinformasjon er å anse som vesentlig dersom den enkeltvis eller samlet med rimelighet kan forventes å påvirke de økonomiske beslutningene som brukerne foretar på grunnlag av årsregnskapet.

For videre beskrivelse av revisors oppgaver og plikter vises det til:

<https://revisorforeningen.no/revisionsberetninger>

Ålesund, 10. juni 2024
Contabile AS

Oddvar Sandnes
Statsautorisert revisor



Styrets årsberetning for 2023

for

LKG Innovation AS

Org.nr. 896 242 792

Virksomhetens art og lokalisering

Konsernets virksomhet er selv, gjennom hel- eller deleide selskaper eller ved samarbeid med andre virksomheter å forestå investeringer av enhver art, herunder i aksjer, obligasjoner, selskapsandeler og andre verdipapir samt erverv, utvikling, forvaltning og omsetning av faste eiendommer og virksomhet beslektet med denne. Videre utvikle og produsere omega-3 produkter hovedsakelig brukt i kosttilskudd. Morselskapet har forretningsadresse i Ålesund kommune. Selskapet LKG Innovation AS utarbeider konsernregnskap.

Kommentarer til årsregnskapet

Styret mener at informasjonen i årsregnskapet med noter gir en rettvise oversikt over konsernets eiendeler og gjeld, finansielle stilling og resultat. Det er heller ikke etter regnskapsårets utgang inntrådt forhold som etter styrets syn har betydning ved bedømmelse av regnskapet.

Konsernet driver med forskning og utvikling for å imøtekomme endringer i kundekrav og markedet generelt.

Resultatdisponeringen er vist i noter til årsregnskapet.

Redegjørelse for årsregnskapet

Omsetning i konsernet har økt fra kr 332,4 mill. i 2022 til kr 355,1 mill. i 2023. Økningen er i stor grad knyttet til økt etterspørsel i markedet for omega-3 produkter. Driftsresultatet er redusert fra 85,3 mill. i 2022 til 72,8 mill. i 2023.

Likviditeten i konsernet er tilfredsstillende. Konsernet har en god evne til egenfinansiering av investeringer.

Kontantstrøm fra operasjonelle aktiviteter er positiv med kr 48,2 mill., kontantstrøm fra investeringsaktiviteter er negativ med 32,4 mill. og fra finansieringsaktiviteter er negativ med 8,7 mill.

Foretakets utsikter

Konsernet har en stabil og god drift. Ordresituasjonen i underliggende selskaper er tilfredsstillende. Det er fokus på salgs- og markedstiltak som skal gi grunnlag for videre positiv utvikling og gode vekstmuligheter på sikt. Styret mener at med disse tiltakene er de godt posisjonert til å kunne skape tilfredsstillende resultater også inneværende år. Styret påpeker at det normalt er usikkerhet knyttet til vurderinger av fremtidige forhold og utsikter.

Finansiell risiko

Konsernet er direkte eksponert mot endringer i rentenivået gjennom at de er finansiert med lån. En stor del av konsernets omsetning og innkjøp er i valuta. Konsernet er direkte eksponert for valutarisiko, men valutarisikoen er redusert gjennom bruk av flervaluta kontosystem og terminkontrakter.

Konsernets administrasjon har god intern kontroll og system for risikostyring som er hensiktsmessig i forhold til omfanget og arten av konsernets virksomhet, herunder rapportering som skal bidra til god beslutningsstøtte og løpende kontroll med konsernets finansielle utvikling.

Likviditetsrisiko vurderes også som begrenset da konsernet mener å ha tilgang til en likviditet og en finansiering som står i forhold til planer og forventninger.



Fortsatt drift

Styret bekrefter at forutsetning om fortsatt drift er lagt til grunn ved avleggelsen av årsregnskapet. Den finansielle stillingen til konsernet er tilfredsstillende. Styret anser at det er et godt grunnlag for fortsatt drift. Det har etter regnskapsårets slutt ikke inntrådt forhold som har betydning for bedømmelsen av selskaps stilling ved årsskiftet.

Selskapet har styreforsikring for styremedlemmer.

Arbeidsmiljø og likestilling

Det totale sykefraværet i konsernet har i 2023 vært på 4,4 %. Konsernet har hatt 1 arbeidsuhell, som medførte et kortere sykefravær. Konsernet har hatt 7 personer med langtidssykemelding (over 8 uker). I konsernets selskaper er det fokus på å forebygge arbeidsulykker gjennom et aktivt HMS arbeid med blant annet opplæring av personal og jevnlig rutinegjennomganger. Arbeidsmiljøet generelt vurderes å være godt.

Ved utgangen av 2023 var det 82 ansatte i konsernet, hvorav 35 kvinner og 47 menn. Selskapets styre består av 1 mann. Konsernets personalpolitikk anses å være kjønnsnøytral på alle områder.

Etter styrets oppfatning er arbeidet med å opprettholde et godt arbeidsmiljø tilfredsstillende ivarett i konsernet og det er følgelig ikke iverksatt eller planlagt ytterligere tiltak innenfor dette området.

Konsernet ønsker å fremme likestilling og hindre diskriminering i arbeidslivet, og har prosesser for å etterfølge arbeidsgivers aktivitets- og redegjøringsplikt etter likestillings- og diskrimineringsloven.

Konsernets policy er å likestille kvinner og menn ved ansettelse. Konsernet har som mål å være en arbeidsplass hvor det ikke forekommer diskriminering på grunn av etnisitet, nasjonal opprinnelse, hudfarge, språk, religion, seksuell orientering og livssyn eller nedsatt funksjonsevne. Selskapet har så langt vurdert at det ikke er nødvendig å iverksette særskilte tiltak mot diskriminering.

Ytre miljø

Det er konsernets målsetting å framstå som konsern med miljøvennlige produkter som begrenser den negative påvirkning dets produkter og virksomhet måtte ha på det ytre miljø. Konsernets forurensning av det ytre miljøet er av moderat karakter og innenfor etablerte utslippstillatelser.

Åpenhetsloven

Av konsernets selskaper er det kun Pharma Marine AS som er pliktig til å utarbeide redegjørelse etter åpenhetsloven. Denne er tilgjengelig på selskapets nettsider pharmamarine.no.

Håhjem, den 10. juni 2024

Leif Kjetil Gjendemsjø
Styreleder



LKG Innovation AS

Noter til regnskapet for 2023

Regnskapsprinsipper

Årsregnskapet er satt opp i samsvar med regnskapsloven og god regnskapsskikk.

Bruk av estimater

Utarbeidelse av regnskaper i samsvar med regnskapsloven krever bruk av estimater. Videre krever anvendelse av selskapets regnskapsprinsipper at ledelsen må utøve skjønn. Områder som i stor grad inneholder slike skjønnsmessige vurderinger, høy grad av kompleksitet, eller områder hvor forutsetninger og estimater er vesentlige for årsregnskapet, er beskrevet i notene.

Aksjer i datterselskap og tilknyttet selskap

Datterselskaper er selskaper der morselskapet har kontroll, og dermed bestemmende innflytelse på enhetens finansielle og operasjonelle strategi, normalt ved å eie mer enn halvparten av den stemmeberettigede kapitalen. Investeringer med 20-50 % eie av stemmeberettiget kapital og betydelig innflytelse, defineres som tilknyttede selskaper.

Følgende selskaper inngår i konsernet 31.12.:

<i>Mor- og datterselskaper</i>	<i>Eierandel</i>
LKG Innovation AS	
LKG Holding AS	100%
LKG Biotech Park AS	100%
Enriched Food AS	94%
Lauritz Ålesund AS	94%
Pharma Marine AS	94,8%

Tilknyttede selskaper

Carlson Healthy Oils AS	50%
-------------------------	-----

Regnskapsprinsipper for aksjer i datterselskaper og tilknyttede selskaper

Kostmetoden brukes som prinsipp for investeringer i datterselskaper og tilknyttede selskaper i selskapsregnskapet. Kostprisen økes når midler tilføres ved kapitalutvidelse, eller når det gis konsernbidrag til datterselskap. Mottatte utdelinger resultatføres i utgangspunktet som inntekt. Utdelinger som overstiger andel av opptjent egenkapital etter kjøpet føres som reduksjon av anskaffelseskost. Utbytte/konsernbidrag fra datterselskap regnskapsføres det samme året som datterselskapet avsetter beløpet. Utbytte fra andre selskaper regnskapsføres som finansinntekt når utbyttet er vedtatt.

I konsernregnskapet brukes egenkapitalmetoden som prinsipp for investeringer i tilknyttede selskaper. Bruk av metoden fører til at regnskapsført verdi i balansen tilsvare andelen av egenkapitalen i det tilknyttede selskapet, korrigert for eventuelle gjenværende merverdier fra kjøpet og urealiserte interngevinster. Resultatandelen i resultatregnskapet baseres på andelen av resultatet etter skatt i det tilknyttede selskapet, og korrigeres for eventuelle avskrivninger på merverdier og urealiserte gevinster. I resultatregnskapet vises resultatandelen under finansposter.



LKG Innovation AS

Noter til regnskapet for 2023

Konsolideringsprinsipper

Datterselskaper blir konsolidert fra det tidspunkt kontrollen er overført til konsernet (oppkjøpstidspunktet).

I konsernregnskapet erstattes posten aksjer i datterselskap med datterselskapets eiendeler og gjeld. Konsernregnskapet utarbeides som om konsernet var én økonomisk enhet. Transaksjoner, urealisert fortjeneste og mellomværende mellom selskapene i konsernet elimineres.

Kjøpte datterselskaper regnskapsføres i konsernregnskapet basert på morselskapets anskaffelseskost. Anskaffelseskost tilordnes identifiserbare eiendeler og gjeld i datterselskapet, som oppføres i konsernregnskapet til virkelig verdi på oppkjøpstidspunktet. Eventuell merverdi ut over hva som kan henføres til identifiserbare eiendeler og gjeld, balanseføres som goodwill. Goodwill behandles som en residual og balanseføres med den andelen som er observert i oppkjøpstransaksjonen. Merverdier i konsernregnskapet avskrives over de oppkjøpte eiendelenes forventede levetid.

Salgsinntekter

Inntekter ved salg av varer og tjenester vurderes til virkelig verdi av vederlaget, netto etter fradrag for merverdiavgift, returer, rabatter og andre avslag. Salg av varer resultatføres når en enhet innenfor konsernet har levert sine produkter til kunden og det ikke er uoppfylte forpliktelser som kan påvirke kundens aksept av leveringen. Levering er ikke foretatt før produktene er sendt til avtalt sted og risiko for tap og ukurans er overført til kunden. Avsetning til forventede garantiarbeider føres som kostnad og avsetning for forpliktelser.

Tjenester inntektsføres i takt med utførelsen.

Klassifisering av balanseposter

Eiendeler bestemt til varig eie eller bruk klassifiseres som anleggsmidler. Eiendeler som er tilknyttet varekretsløpet klassifiseres som omløpsmidler. Fordringer for øvrig klassifiseres som omløpsmidler hvis de skal tilbakebetales innen ett år. For gjeld legges analoge kriterier til grunn. Første års avdrag på langsiktige fordringer og langsiktig gjeld klassifiseres likevel ikke som omløpsmiddel og kortsiktig gjeld.

Anskaffelseskost

Anskaffelseskost for eiendeler omfatter kjøpesummen for eiendelen, med fradrag for bonuser, rabatter og lignende, og med tillegg for kjøpsutgifter (frakt, toll, offentlige avgifter som ikke refunderes og eventuelle andre direkte kjøpsutgifter).

Renter knyttet til tilvirkning av anleggsmidler kostnadsføres.

Immaterielle eiendeler

Utgifter til utvikling balanseføres i den grad det kan identifiseres en fremtidig økonomisk fordel knyttet til utvikling av en identifiserbar immateriell eiendel og utgiftene kan måles pålitelig. I motsatt fall kostnadsføres slike utgifter løpende. Balanseført utvikling avskrives lineært over økonomisk levetid.



LKG Innovation AS

Noter til regnskapet for 2023

Varige driftsmidler

Tomter avskrives ikke. Andre varige driftsmidler balanseføres og avskrives lineært til restverdi over driftsmidlenes forventede utnyttbare levetid. Ved endring i avskrivningsplan fordeles virkningen over gjenværende avskrivningstid ("knekkpunktmetoden"). Vedlikehold av driftsmidler kostnadsføres løpende under driftskostnader. Påkostninger og forbedringer tillegges driftsmidlets kostpris og avskrives i takt med driftsmidlet. Skillet mellom vedlikehold og påkostning/forbedring regnes i forhold til driftsmidlets stand på anskaffelsestidspunktet.

Leide (leased) driftsmidler balanseføres som driftsmidler hvis leiekontrakten anses som finansiell.

Andre langsiktige aksjeinvesteringer

Kostmetoden brukes som prinsipp for investeringer i andre aksjer mv. Utdelinger regnskapsføres i utgangspunktet som finansinntekt, når utdelingen er vedtatt. Hvis utdelingene vesentlig overstiger andel av opptjent egenkapital etter kjøpet, føres det overskytende til reduksjon av kostprisen.

Nedskrivning av anleggsmidler

Ved indikasjon om at balanseført verdi av et anleggsmiddel er høyere enn virkelig verdi, foretas det test for verdifall. Testen foretas for det laveste nivå av anleggsmidler som har selvstendige kontantstrømmer. Hvis balanseført verdi er høyere enn både salgsverdi og bruksverdi (nåverdi ved fortsatt bruk/eie), foretas det nedskrivning til det høyeste av salgsverdi og bruksverdi.

Tidligere nedskrivninger, med unntak for nedskrivning av goodwill, reverseres hvis forutsetningene for nedskrivningen ikke lenger er til stede.

Varelager

Varer er vurdert til det laveste av anskaffelseskost og netto salgsverdi. Netto salgsverdi er estimert salgspris ved ordinær drift etter fradrag for beregnede nødvendige utgifter for gjennomføring av salget. Anskaffelseskosten inkluderer utgifter påløpt ved anskaffelse av varene og kostnader for å bringe varene til nåværende plassering og tilordnes ved bruk av FIFO - prinsippet. Lager av varer i arbeid og ferdigvarer er verdsatt til full tilvirkningskost. Det tas hensyn til mulig ukurans etter individuell gjennomgang av den enkelte vare

Fordringer

Kundefordringer føres opp i balansen etter fradrag for avsetning til forventede tap. Avsetning til tap gjøres på grunnlag av individuell vurdering av fordringene. Vesentlige økonomiske problemer hos kunden, sannsynligheten for at kunden vil gå konkurs eller gjennomgå økonomisk restrukturering, og utsettelse og mangler ved betalinger anses som indikatorer på at kundefordringer må nedskrives.

Andre fordringer, både omløpsfordringer og anleggsfordringer, føres opp til det laveste av pålydende og virkelig verdi. Virkelig verdi er nåverdien av forventede framtidige innbetalinger. Det foretas likevel ikke neddiskontering når effekten av neddiskontering er uvesentlig for regnskapet. Avsetning til tap vurderes på samme måte som for kundefordringer.

Utenlandsk valuta

Transaksjoner i utenlandsk valuta omregnes til kursen på transaksjonstidspunktet. Pengeposter i utenlandsk valuta omregnes til norske kroner ved å benytte balansedagens kurs. Ikke-pengeposter som måles til virkelig verdi uttrykt i utenlandsk valuta, omregnes til valutakursen fastsatt på måletidspunktet/balansedagens kurs. Valutakursendringer for varekjøp og varesalg i utenlandsk valuta resultatføres i regnskapsperioden under salgsinntekter og varekostnad

Gjeld

Gjeld, med unntak for enkelte avsetninger for forpliktelser, balanseføres til nominelt gjeldsbeløp.



LKG Innovation AS

Noter til regnskapet for 2023

Pensjoner

Konsernet har ulike pensjonsordninger. Pensjonsordningene er finansiert gjennom innbetalinger til forsikringsselskap, med unntak av AFP-ordningen. Konsernet har både innskuddsplaner og AFP ordning.

Innskuddsplaner

Ved innskuddsplaner betaler konsernet innskudd til et forsikringsselskap. Konsernet har ingen ytterligere betalingsforpliktelse etter at innskuddene er betalt. Innskuddene regnskapsføres som lønnskostnad. Eventuelle forskuddsbetalte innskudd balanseføres som eiendel (pensjonsmidler) i den grad innskuddet kan refunderes eller redusere framtidige innbetalinger.

AFP-ordningen er en usikret ytelsesbasert flerforetaksordning. En slik ordning er reelt en ytelsesplan, men behandles regnskapsmessig som en innskuddsplan som følge av at ordningens administrator ikke gir tilstrekkelig informasjon til å beregne forpliktelsen på en pålitelig måte.

Skatt

Skattekostnaden i resultatregnskapet omfatter både periodens betalbare skatt og endring i utsatt skatt. Utsatt skatt beregnes på grunnlag av de midlertidige forskjeller som eksisterer mellom regnskapsmessige og skattemessige verdier, samt eventuelt ligningsmessig underskudd til fremføring ved utgangen av regnskapsåret. Skatteøkende og skattereduserende midlertidige forskjeller som reverserer eller kan reversere i samme periode er utlignet. Oppføring av utsatt skattefordel på netto skattereduserende forskjeller som ikke er utlignet og underskudd til fremføring, begrunnes med antatt fremtidig inntjening. Utsatt skatt og skattefordel som kan balanseføres oppføres netto i balansen.

Skattereduksjon ved avgitt konsernbidrag, og skatt på mottatt konsernbidrag som føres som reduksjon av balanseført beløp på investering i datterselskap, føres direkte mot skatt i balansen (mot betalbar skatt hvis konsernbidraget har virkning på betalbar skatt, og mot utsatt skatt hvis konsernbidraget har virkning på utsatt skatt). Utsatt skatt både i selskapsregnskapet og i konsernregnskapet regnskapsføres til nominelt beløp.

Kontantstrømoppstilling

Kontantstrømoppstillingen utarbeides etter den indirekte metoden. Kontanter og kontantekvivalenter omfatter kontanter og bankinnskudd.



LKG Innovation AS

Noter til regnskapet for 2023

Note 1 Driftsinntekter

Morselskapet			Konsernet	
2023	2022		2023	2022
0	0	Salgsinntekter	352 580 522	329 829 381
0	0	Andre driftsinntekter (spesifiseres hvis vesentlig)	2 566 529	2 602 381
0	0	Sum	355 147 051	332 431 762

2023	2022	Fordeling på virksomhetsområder	2023	2022
0	0	Omega-3 produkter	100 %	100 %
		Sum	100 %	100 %

2023	2022	Geografisk fordeling	2023	2022
0	0	Norge	28 %	18 %
0	0	Øvrig Europa	6 %	7 %
0	0	Asia	39 %	39 %
0	0	Nord-Amerika	27 %	36 %
0	0	Sum	100 %	100 %

Note 2 Transaksjoner med nærstående parter

Ytelser til ledende ansatte er omtalt i note 4, og mellomværende med konsernselskaper er omtalt i note 14.

Konsernets transaksjoner med nærstående parter:	2023
a) Salg av tjenester	
Salg av tjenester:	
- Tilknyttede selskaper	46 800
b) Kjøp av tjenester	
Kjøp av tjenester:	
- Tilknyttede selskaper	3 558 031

Note 3 Pensjoner

Konsernet har en innskuddsbasert pensjonsordning som omfatter i alle personer i konsernet.

Konsernet har også en avtalefestet førtidspensjonsordning (AFP). Denne er å anse som en ytelsesbasert flerforetaksordning, men regnskapsføres som en innskuddsordning frem til det foreligger pålitelig og tilstrekkelig informasjon slik at konsernet kan regnskapsføre sin proporsjonale andel av pensjonskostnad, pensjonsforpliktelse og pensjonsmidler i ordningen. Selskapets forpliktelser er dermed ikke balanseført som gjeld. Pr. 31.12.2023 var det tilknyttet 84 personer til denne ordningen. Antall ansatte over 61 år er 3.

Selskapets og konsernets pensjonsordninger tilfredsstiller kravene i lov om obligatorisk tjenestepensjon.



LKG Innovation AS

Noter til regnskapet for 2023

Note 4 Lønnskostnader, antall ansatte, godtgjørelser, lån til ansatte mm.

Morselskapet		Lønnskostnader	Konsernet	
2023	2022		2023	2022
0	0	Lønninger	48 204 462	41 392 652
0	0	Arbeidsgiveravgift	6 310 048	5 471 812
0	0	Pensjonskostnader	2 215 805	1 813 848
0	0	Andre ytelser	3 212 895	2 857 406
0	0	Sum	59 943 210	51 535 718

0 0 Sysselsatte årsverk i regnskapsåret har vært 73 67

Morselskapet har ingen ansatte.

Ytelser til ledende personer

Daglig leder

Lønn	1 685 107
Pensjonsutgifter	0
Annen godtgjørelse	6 875

Verken styreleder eller daglig leder har noen bonusavtaler, og de har heller ingen avtaler om godtgjørelse ved opphør av arbeidsforholdet/vervet.

Note 5 Immaterielle eiendeler og goodwill

Konsernet	Webseite	Sum
Anskaffelseskost 01.01.	246 050	246 050
Tilgang	0	0
Avgang	0	0
Anskaffelseskost 31.12.	246 050	246 050
Akkumulerte avskrivninger 31.12.	0	0
Balanseført verdi 31.12.	246 050	246 050

Årets avskrivninger/nedskrivninger 0 0

Forventet økonomisk levetid Varig
Avskrivningsplan Lineær

Konsernet har ikke aktivert kostnader knyttet til forskning og utvikling i 2023.

Note 6 Varige driftsmidler

Konsernet	Bygninger og			Sum
	tomter	Maskiner	Driftsløsøre	
Anskaffelseskost 01.01.	108 605 155	186 351 945	12 326 937	307 284 037
Tilgang	7 823 575	26 367 225	2 576 676	36 767 476
Avgang	0		220 000	220 000
Anskaffelseskost 31.12.	116 428 730	212 719 170	14 683 613	343 831 513
Akkumulerte avskrivninger 31.12.	46 103 591	91 975 170	10 838 113	148 916 874
Balanseført verdi 31.12.	70 325 139	120 744 000	3 845 500	194 914 639

Årets avskrivninger (nedskrivninger) 4 036 848 8 765 047 904 495 13 706 390

Forventet økonomisk levetid 12-33 år 5-20 år 3-20 år
Avskrivningsplan Lineær Lineær Lineær



LKG Innovation AS

Noter til regnskapet for 2023

Note 7 Honorar revisor

2023	2022	Tjenester	2023	2022
25 250	40 000	Revisjonshonorar	247 750	229 000
43 250	43 250	Bistand årsregnskap og ligningspapirer	121 250	121 250
2 500	2 500	Øvrig bistand	63 000	63 000
71 000	85 750	Sum honorarer	432 000	413 250

Honorarer er eksklusive merverdiavgift.

Note 8 Spesifikasjon av finansinntekter og finanskostnader

Morselskapet		Finansinntekter	Konsernet	
2023	2022		2023	2022
0	0	Renteinntekt fra andre konsernselskaper	0	0
0	0	Renteinntekter på lån til aksjonær	0	0
0	0	Andre finansinntekter (agio og utbytter)	8 963 923	4 116 546
604 643	214 531	Andre renteinntekter	703 556	248 867
604 643	214 531	Sum finansinntekter	9 667 479	4 365 413

Morselskapet		Finanskostnader	Konsernet	
2023	2022		2023	2022
0	0	Rentekostnad fra andre konsernselskaper	0	0
72 299	68 889	Rentekostnad på lån til aksjonær	0	68 889
0	0	Kostnader aksjer	0	0
1 170	0	Andre finanskostnader	5 533 134	3 822 016
0	0	Disagio	3 701 641	3 390 393
4 508	3 825	Andre rentekostnader	10 676 987	6 795 402
77 977	72 714	Sum finanskostnader	19 911 762	14 076 700



LKG Innovation AS

Noter til regnskapet for 2023

Note 9 Skatt

Beregning av utsatt skatt/utsatt skattefordel

Morselskapet			Konsernet	
2023	2022		2023	2022
		Midlertidige forskjeller		
0	0	Driftsmidler	73 208 515	69 866 229
0	0	Varelager	3 131 418	4 074 580
0	0	Fordringer	0	-15 000
0	0	Gevinst og tapskonto	712 699	905 712
0	0	Forskjeller som ikke inngår i beregningen	0	0
0	0	Fiansielle derivater	0	-706 500
0	0	Netto midlertidige forskjeller	77 052 632	74 125 021
0	0	Underskudd til fremføring	0	0
0	0	Grunnlag for utsatt skatt	77 052 632	74 125 021
0	0	Utsatt skatt	16 951 579	16 307 505
0	0	Herav ikke balanseført utsatt skattefordel	0	0
0	0	Utsatt skatt i balansen	16 951 579	16 307 505

Grunnlag for skattekostnad, endring i utsatt skatt og betalbar skatt

2023	2022		2023	2022
		Grunnlag for betalbar skatt		
31 400 290	131 116 124	Resultat før skattekostnad	63 084 400	75 957 185
-28 125 483	-124 107 549	Permanente forskjeller	-2 243 557	1 298 289
3 274 807	7 008 575	Grunnlag for skattekostnad på årets resultat	60 840 843	77 255 474
0	0	Endring i midlertidige forskjeller	-2 221 107	-866 967
3 274 807	7 008 575	Gr.lag for bet.bar skatt i res.regnskapet	58 619 736	76 388 507
0	0	÷ Bruk av underskudd til fremføring	0	-21 384 478
3 274 807	7 008 575	Skattepliktig inntekt (grunnlag for betalbar skatt i balansen)	58 619 736	55 004 029

Morselskapet			Konsernet	
2023	2022		2023	2022
		Fordeling av skattekostnaden		
720 458	1 541 887	Betalbar skatt	12 896 342	12 100 886
0	0	For mye, for lite avsatt i fjor	0	0
720 458	1 541 887	Sum betalbar skatt	12 896 342	12 100 886
0	0	Endring i utsatt skatt/skattefordel	644 073	-1
720 458	1 541 887	Skattekostnad	13 540 415	12 100 885

2023	2022		2023	2022
		Avstemming av årets skattekostnad		
31 400 290	131 116 124	Regnskapsmessig resultat før skattekostnad	63 084 400	75 957 185
6 908 064	28 845 547	Beregnet skatt	13 878 568	16 710 581
720 458	1 541 887	Skattekostnad i resultatregnskapet	13 540 415	12 100 885
-6 187 606	-27 303 661	Differanse	-338 153	-4 609 695

		Differansen består av følgende:		
-6 187 606	-27 303 661	Skatt av permanente forskjeller	-493 583	285 624
0	0	Andre forskjeller	155 430	-4 895 319
-6 187 606	-27 303 661	Sum forklart differanse	-338 153	-4 609 695

2023	2022		2023	2022
		Betalbar skatt i balansen		
720 458	1 541 887	Betalbar skatt i skattekostnaden	12 896 342	12 100 886
-129 257	-36 466	Skattevirkning av konsernbidrag	0	0
591 201	1 505 421	Betalbar skatt i balansen	12 896 342	12 100 886



LKG Innovation AS

Noter til regnskapet for 2023

Note 10 Datterselskap, tilknyttet selskap og felleskontrollert virksomhet

Datterselskap	Forretnings- kontor	Eier-/ stemme- andel	Egenkapital		Balanseført verdi
			siste år	Resultat siste år (100 %)	
LKG Holding AS	Ålesund	100,00 %	29 074 635	1 993 821	5 278 045
Pharma Marine AS	Ålesund	94,80 %	140 524 144	45 190 707	72 495 425
Enriched Food AS	Ålesund	94,00 %	1 999 321	122 116	2 000 000
LKG Biotech Park AS	Ålesund	100,00 %	13 948 711	2 119 768	14 020 625
Balanseført verdi 31.12.					93 794 095

Konsernet

Investeringene i datterselskap, tilknyttet selskap og felleskontrollert virksomhet regnskapsføres etter egenkapitalmetoden

Selskap	Forretnings- kontor	Eier-/ stemme- andel
Carlson Healthy Oils AS	Ålesund	50 %

Merverdianalyse

Carlson Healthy Oils AS

Balanseført egenkapital på kjøpstidspunktet	2 250 000
Henførbart merverdi	0
Goodwill	0
Anskaffelseskost	2 250 000

Beregning av årets resultatandel

Andel årets resultat	0
Avskrivning henførbart merverdi	0
Avskrivning goodwill	0
Årets resultatandel	0

Beregning av balanseført verdi 31.12.

Balanseført verdi 01.01.	3 426 184
Tilgang/avgang i perioden	0
Årets resultatandel	490 799
Egenkapitaljustering direkte mot egenkapitalen	0
Overføringer til/fra selskapet (utbytte, konsernbidrag)	0
Innbetalt/tilbakebetalt egenkapital i perioden	0
Balanseført verdi 31.12.	3 916 983

Note 11 Andre langsiktige aksjer og andeler

Konsernet	Eierandel	Balanseført verdi
United Pharma LLC	26 %	5 119 415
Øvrige aksjeposter		1 994 300
Balanseført verdi 31.12.		7 113 715

Det foreligger ingen markedsverdi på investeringene.

Eierandel i United Pharma LLC er over grensen for å være definert som et tilknyttet selskap. Eierandel er imidlertid behandlet som en investering i aksjer i regnskapet. Dette med bakgrunn i manglende innflytelse gjennom styreposisjon. Det er videre dominerende eiergrupper som styrer selskapet.



LKG Innovation AS

Noter til regnskapet for 2023

Note 12 Varer

Morselskapet			Konsernet	
2023	2022		2023	2022
0	0	Råvarer	108 439 986	106 366 243
0	0	Varer under tilvirkning	22 735 656	18 492 651
0	0	Innkjøpte ferdigvarer	288 512	420 713
0	0	Egentilvirkede ferdigvarer	22 573 967	37 086 340
0	0	Sum	154 038 121	162 365 947
0	0	Avsetning for ukurans	1 042 629	1 195 687

Note 13 Fordringer og gjeld

Morselskapet		Kundefordringer	Konsernet	
2023	2022		2023	2022
0	0	Kundefordringer til pålydende	65 141 225	45 107 275
0	0	Avsetning til tap på kundefordringer	0	0
0	0	Kundefordringer i balansen	65 141 225	45 107 275

Morselskapet		Langsiktig gjeld med forfall senere enn 5 år	Konsernet	
2023	2022		2023	2022
0	0	Gjeld til kredittinstitusjoner	0	0
0	0	Annen langsiktig gjeld (spesifiseres)	0	0
0	0	Sum	0	0

Morselskapet		Balanseført verdi av pantsatte eiendeler	Konsernet	
2023	2022		2023	2022
0	0	Gjeld sikret ved pant	150 297 001	136 575 046
0	0	Varige driftsmidler	173 535 108	151 170 722
0	0	Varer	153 801 293	162 002 877
0	0	Kundefordringer	65 079 760	45 145 466
0	0	Sum	392 416 161	358 319 065

Morselskapet		Eiendelene er i tillegg stillet som sikkerhet for	Konsernet	
2023	2022		2023	2022
0	0	Ubenyttet kassekreditt	21 986 942	30 173 363
0	0	Andre konsernselskapers gjeld	0	0
0	0	Sum	21 986 942	30 173 363



LKG Innovation AS

Noter til regnskapet for 2023

Note 14 Mellomværende med selskap i samme konsern m.v.

Morselskapet

	Kundefordringer		Andre fordringer	
	2023	2022	2023	2022
Foretak i samme konsern m.v.	0	0	35 637 699	42 565 445
Tilknyttet selskap	0	0	0	0
Felles kontrollert virksomhet	0	0	0	0
Sum	0	0	35 637 699	42 565 445

	Øvrig kortsiktig gjeld		Leverandørgjeld	
	2023	2022	2023	2022
Foretak i samme konsern	753 287	11 508 056	0	25 000
Tilknyttet selskap	0	0	0	0
Felles kontrollert virksomhet	0	0	0	0
Sum	753 287	11 508 056	0	25 000

Konsernet

	Kundefordringer		Andre fordringer	
	2023	2022	2023	2022
Tilknyttet selskap	58 500	52 500	0	50 000
Sum	58 500	52 500	0	50 000

	Øvrig langsiktig gjeld		Leverandørgjeld	
	2023	2022	2023	2022
Tilknyttet selskap	0	0	1 933 030	1 049 516
Sum	0	0	1 933 030	1 049 516

Note 15 Bundne bankinnskudd, trekkrettigheter

Morselskapet	2023	2022	Bundne bankinnskudd	Konsernet	
				2023	2022
	0	0	Skattetrekkmidler	2 000 862	1 856 818
			Trekkrettigheter		
	0	0	Ubenyttet kassekreditt	21 986 942	30 173 363



LKG Innovation AS

Noter til regnskapet for 2023

Note 16 Aksjekapital og aksjonærinformasjon

Aksjekapitalen på kr. 1 100 000 består av 1 100 aksjer á kr. 1 000.

Oversikt over de (20) største aksjonærene 31.12.

		Antall	Eierandel
Leif Kjetil Gjendemsjø	Styreleder	1 100	100,0 %

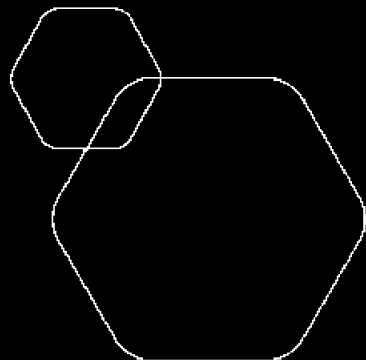
Note 17 Egenkapital

Morselskapet

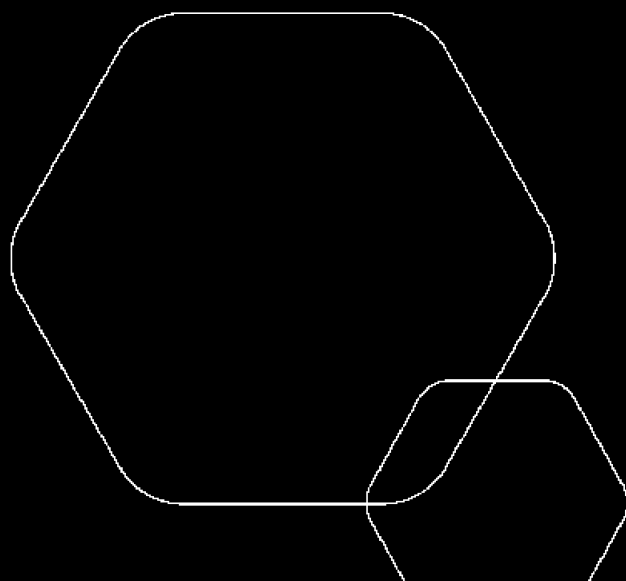
Årets endring i egenkapital	Aksjekapital	Overkurs	Annen innskutt egenkapital	Annen egenkapital	Sum
Egenkapital 01.01.	1 100 000	4 298 045	0	114 567 603	119 965 648
Årets resultat	0	0	0	30 679 832	30 679 832
Tilleggsutbytte	0	0	0	-6 000 000	-6 000 000
Avsatt utbytte	0	0	0	-15 000 000	-15 000 000
Avsatt konsernbidrag	0	0	0	0	0
Egenkapital 31.12.	1 100 000	4 298 045	0	124 247 435	129 645 480

Konsernet

Årets endring i egenkapital	Aksjekapital	Overkurs-fond	Minoriteter	Annen egenkapital	Sum
Egenkapital 01.01.	1 100 000	4 298 045	6 402 069	184 019 864	195 819 978
Årets resultat	0	0	2 360 407	47 183 576	49 543 983
Tilleggsutbytte	0	0	0	-6 000 000	-6 000 000
Avsatt utbytte	0	0	-1 301 783	-15 000 000	-16 301 783
Justert minoritet	0	0	-23 822	23 822	0
Egenkapital 31.12.	1 100 000	4 298 045	7 436 871	210 227 262	223 062 178



Årsregnskap 2023
Lkg Innovation AS



Org.nr.: 896 242 792



RESULTATREGNSKAP - MOR/KONSERN

LKG INNOVATION AS					
2023	Morselskap 2022		Note	Konsern 2023	2022
DRIFTSINNEKTER OG DRIFTSKOSTNADER					
0	0	Salgsinntekt	1	352 580 522	329 829 381
0	0	Annen driftsinntekt		2 566 529	2 602 381
0	0	Sum driftsinntekter		355 147 051	332 431 763
0	0	Varekostnad		134 665 687	117 716 486
0	0	End. beh. varer u.tilv. og ferdigvarer		10 269 368	11 799 679
0	0	Lønnskostnad	3, 4	59 943 210	51 535 718
0	0	Avskrivning av driftsmidler	5, 6	13 706 390	13 234 297
228 750	107 188	Annen driftskostnad	7	63 724 512	52 812 827
228 750	107 188	Sum driftskostnader		282 309 167	247 099 007
-228 750	-107 188	Driftsresultat		72 837 884	85 332 755
FINANSINNEKTER OG FINANSKOSTNADER					
31 560 651	131 081 495	Inntekt på investering i datterselskap		0	0
0	0	Inntekt på investering i tilknyttet selskap		490 799	335 715
604 643	214 531	Annen renteinntekt	8	703 556	248 867
0	0	Annen finansinntekt	8	8 963 923	4 116 546
458 277	0	Nedskrivning av finansielle anleggsmidler		0	0
77 977	72 714	Annen rentekostnad	8	10 676 987	6 864 291
0	0	Annen finanskostnad	8	9 234 775	7 212 409
31 629 040	131 223 312	Resultat av finansposter		-9 753 484	-9 375 571
31 400 290	131 116 124	Ordinært resultat før skattekostnad		63 084 400	75 957 184
720 458	1 541 887	Skattekostnad på ordinært resultat	9	13 540 417	16 840 773
30 679 832	129 574 237	Ordinært resultat		49 543 983	59 116 411
30 679 832	129 574 237	Årsresultat		49 543 983	59 116 411
0	0	Minoritetens andel		2 360 407	2 852 854
30 679 832	129 574 237	Majoritetens andel		47 183 576	56 263 557



BALANSE - MOR/KONSERN					
LKG INNOVATION AS					
2023	Morselskap 2022		Note	Konsern 2023	2022
		EIENDELER			
		ANLEGGSMIDLER			
		IMMATERIELLE EIENDELER			
		Konsesjoner, patenter o.l.	5	246 050	246 050
		Sum immaterielle eiendeler		246 050	246 050
		VARIGE DRIFTSMIDLER			
		Tomter, bygninger o.a. fast eiendom	6, 13	70 325 139	50 015 650
		Maskiner og anlegg	6, 13	120 744 000	123 817 833
		Driftsløsøre, inventar o.a. utstyr	6, 13	3 845 500	2 173 320
		Sum varige driftsmidler	6	194 914 639	176 006 803
		FINANSIELLE ANLEGGSMIDLER			
93 794 095	93 794 095	Investeringer i datterselskap		0	0
		Investeringer i tilknyttet selskap	10	3 916 983	3 426 184
		Investeringer i aksjer og andeler	11	7 113 715	7 113 715
		Andre langsiktige fordringer		149 128	0
93 794 095	93 794 095	Sum finansielle anleggsmidler		11 179 825	10 539 899
93 794 095	93 794 095	Sum anleggsmidler		206 340 514	186 792 752
		OMLØPSMIDLER			
		Lager av varer og annen beholdning	12, 13	154 038 121	162 365 947
		FORDRINGER			
		Kundefordringer	13, 14	65 141 225	45 107 275
		Andre kortsiktige fordringer		8 689 279	14 522 880
35 637 699	42 565 445	Konsernfordringer		0	0
35 637 699	42 565 445	Sum fordringer		73 830 504	59 630 156
19 203 594	14 344 724	Bankinnskudd, kontanter o.l.	15	26 493 615	19 420 749
54 841 293	56 910 169	Sum omløpsmidler		254 362 240	241 416 851
148 635 388	150 704 264	Sum eiendeler		460 702 755	428 209 603



BALANSE - MOR/KONSERN					
LKG INNOVATION AS					
2023	Morselskap 2022		Note	Konsern 2023	2022
		EGENKAPITAL OG GJELD			
		INNSKUTT EGENKAPITAL			
1 100 000	1 100 000	Aksjekapital	16	1 100 000	1 100 000
4 298 045	4 298 045	Overkurs		4 298 045	4 298 045
5 398 045	5 398 045	Sum innskutt egenkapital		5 398 045	5 398 045
		OPPTJENT EGENKAPITAL			
124 247 435	114 567 603	Annen egenkapital		210 227 263	184 019 863
124 247 435	114 567 603	Sum opptjent egenkapital		210 227 263	184 019 863
0	0	Minoritetens andel		7 436 871	6 402 069
129 645 480	119 965 648	Sum egenkapital	17	223 062 178	195 819 977
		GJELD			
		AVSETNING FOR FORPLIKTELSE			
0	0	Utsatt skatt	9	16 951 579	16 307 504
0	0	Sum avsetning for forpliktelse		16 951 579	16 307 504
		ANNEN LANGSIKTIG GJELD			
0	0	Gjeld til kredittinstitusjoner	13	92 255 858	85 681 314
0	0	Sum annen langsiktig gjeld		92 255 858	85 681 314
		KORTSIKTIG GJELD			
0	0	Gjeld til kredittinstitusjoner	13	58 041 143	50 893 732
0	25 000	Leverandørgjeld	14	23 124 238	34 426 136
591 201	1 505 421	Betalbar skatt		12 896 342	12 100 886
0	0	Skyldig offentlige avgifter		4 540 799	3 834 501
15 000 000	15 000 000	Utbytte		16 301 783	16 405 890
165 753	11 342 303	Konserngjeld		0	0
3 232 954	2 865 892	Annen kortsiktig gjeld		13 528 835	12 739 663
18 989 908	30 738 616	Sum kortsiktig gjeld		128 433 140	130 400 808
18 989 908	30 738 616	Sum gjeld		237 640 577	232 389 626
148 635 388	150 704 264	Sum egenkapital og gjeld		460 702 755	428 209 603

Ålesund, 10.06.2024
Styret i Lkg Innovation AS

Leif Kjetil Gjendemsjø
styreleder



INDIREKTE KONTANTSTRØM

LKG INNOVATION AS

Morselskap			Konsern		
2023	2022		Note	2023	2022
		Kontantstrømoppstilling (NRS - Indirekte modell) NRS Indirekte metode			
KONTANTSTRØMMER FRA OPERASJONELLE AKTIVITETER					
31 400 290	131 116 124	Resultat før skattekostnad	63 084 400	75 957 184	
1 505 421	1 134 410	Periodens betalte skatt	12 100 886	1 134 410	
0	0	Tap/gevinst ved salg av anleggsmidler	-220 000	0	
0	0	Ordinære avskrivninger	13 706 390	13 234 297	
0	0	Endring i varelager	8 327 826	-75 372 794	
0	0	Endring i kundefordringer	-20 033 950	9 365 167	
-25 000	25 000	Endring i leverandørgjeld	-11 301 898	-4 385 046	
458 277	0	Poster klassifisert som invest.- eller finans.aktiviteter	-490 799	-285 715	
-4 010 999	-37 207 609	Endring i andre tidsavgrensingsposter	7 179 934	-2 025 525	
26 317 147	92 799 105	Netto kontantstrøm fra operasjonelle aktiviteter	48 151 019	15 353 157	
KONTANTSTRØMMER FRA INVESTERINGSAKTIVITETER					
0	0	Innbetalinger ved salg av varige driftsmidler	220 000	0	
0	0	Utbetalinger ved kjøp av varige driftsmidler	32 614 217	19 257 295	
458 277	88 516 050	Utbetalinger ved kjøp av aksjer og andeler	0	0	
-458 277	-88 516 050	Netto kontantstrøm fra investeringsaktiviteter	-32 394 217	-19 257 295	
KONTANTSTRØMMER FRA FINANSIERINGSAKTIVITETER					
0	0	Innbetalinger ved opptak av ny langsiktig gjeld	6 574 544	0	
0	11 342 303	Innbetalinger ved opptak av ny kortsiktig gjeld	0	-11 223 825	
0	0	Netto endring i kassekreditt	7 147 411	27 190 513	
21 000 000	10 000 000	Utbetalinger av utbytte	22 405 892	11 041 400	
-21 000 000	1 342 303	Netto kontantstrøm fra finansieringsaktiviteter	-8 683 937	4 925 288	
4 858 870	5 625 358	Netto endring i kontanter og kontantekvivalenter	7 072 865	1 021 150	
14 344 724	8 719 366	Beh. av kont. og kontantekvivalenter ved per. begynnelse	19 420 749	18 399 623	
19 203 594	14 344 724	Beh. av kont. og kontantekvivalenter ved per. slutt	26 493 614	19 420 773	



LKG Innovation AS

Noter til regnskapet for 2023

Regnskapsprinsipper

Årsregnskapet er satt opp i samsvar med regnskapsloven og god regnskapsskikk.

Bruk av estimater

Utarbeidelse av regnskaper i samsvar med regnskapsloven krever bruk av estimater. Videre krever anvendelse av selskapets regnskapsprinsipper at ledelsen må utøve skjønn. Områder som i stor grad inneholder slike skjønnsmessige vurderinger, høy grad av kompleksitet, eller områder hvor forutsetninger og estimater er vesentlige for årsregnskapet, er beskrevet i notene.

Aksjer i datterselskap og tilknyttet selskap

Datterselskaper er selskaper der morselskapet har kontroll, og dermed bestemmende innflytelse på enhetens finansielle og operasjonelle strategi, normalt ved å eie mer enn halvparten av den stemmeberettigede kapitalen. Investeringer med 20-50 % eie av stemmeberettiget kapital og betydelig innflytelse, defineres som tilknyttede selskaper.

Følgende selskaper inngår i konsernet 31.12.:

<i>Mor- og datterselskaper</i>	<i>Eierandel</i>
LKG Innovation AS	
LKG Holding AS	100%
LKG Biotech Park AS	100%
Enriched Food AS	94%
Lauritz Ålesund AS	94%
Pharma Marine AS	94,8%

Tilknyttede selskaper

Carlson Healthy Oils AS	50%
-------------------------	-----

Regnskapsprinsipper for aksjer i datterselskaper og tilknyttede selskaper

Kostmetoden brukes som prinsipp for investeringer i datterselskaper og tilknyttede selskaper i selskapsregnskapet. Kostprisen økes når midler tilføres ved kapitalutvidelse, eller når det gis konsernbidrag til datterselskap. Mottatte utdelinger resultatføres i utgangspunktet som inntekt. Utdelinger som overstiger andel av opptjent egenkapital etter kjøpet føres som reduksjon av anskaffelseskost. Utbytte/konsernbidrag fra datterselskap regnskapsføres det samme året som datterselskapet avsetter beløpet. Utbytte fra andre selskaper regnskapsføres som finansinntekt når utbyttet er vedtatt.

I konsernregnskapet brukes egenkapitalmetoden som prinsipp for investeringer i tilknyttede selskaper. Bruk av metoden fører til at regnskapsført verdi i balansen tilsvare andelen av egenkapitalen i det tilknyttede selskapet, korrigert for eventuelle gjenværende merverdier fra kjøpet og urealiserte interngevinster. Resultatandelen i resultatregnskapet baseres på andelen av resultatet etter skatt i det tilknyttede selskapet, og korrigeres for eventuelle avskrivninger på merverdier og urealiserte gevinster. I resultatregnskapet vises resultatandelen under finansposter.



LKG Innovation AS

Noter til regnskapet for 2023

Konsolideringsprinsipper

Datterselskaper blir konsolidert fra det tidspunkt kontrollen er overført til konsernet (oppkjøpstidspunktet).

I konsernregnskapet erstattes posten aksjer i datterselskap med datterselskapets eiendeler og gjeld. Konsernregnskapet utarbeides som om konsernet var én økonomisk enhet. Transaksjoner, urealisert fortjeneste og mellomværende mellom selskapene i konsernet elimineres.

Kjøpte datterselskaper regnskapsføres i konsernregnskapet basert på morselskapets anskaffelseskost. Anskaffelseskost tilordnes identifiserbare eiendeler og gjeld i datterselskapet, som oppføres i konsernregnskapet til virkelig verdi på oppkjøpstidspunktet. Eventuell merverdi ut over hva som kan henføres til identifiserbare eiendeler og gjeld, balanseføres som goodwill. Goodwill behandles som en residual og balanseføres med den andelen som er observert i oppkjøpstransaksjonen. Merverdier i konsernregnskapet avskrives over de oppkjøpte eiendelenes forventede levetid.

Salgsinntekter

Inntekter ved salg av varer og tjenester vurderes til virkelig verdi av vederlaget, netto etter fradrag for merverdiavgift, returer, rabatter og andre avslag. Salg av varer resultatføres når en enhet innenfor konsernet har levert sine produkter til kunden og det ikke er uoppfylte forpliktelser som kan påvirke kundens aksept av leveringen. Levering er ikke foretatt før produktene er sendt til avtalt sted og risiko for tap og ukurans er overført til kunden. Avsetning til forventede garantiarbeider føres som kostnad og avsetning for forpliktelser.

Tjenester inntektsføres i takt med utførelsen.

Klassifisering av balanseposter

Eiendeler bestemt til varig eie eller bruk klassifiseres som anleggsmidler. Eiendeler som er tilknyttet varekretsløpet klassifiseres som omløpsmidler. Fordringer for øvrig klassifiseres som omløpsmidler hvis de skal tilbakebetales innen ett år. For gjeld legges analoge kriterier til grunn. Første års avdrag på langsiktige fordringer og langsiktig gjeld klassifiseres likevel ikke som omløpsmiddel og kortsiktig gjeld.

Anskaffelseskost

Anskaffelseskost for eiendeler omfatter kjøpesummen for eiendelen, med fradrag for bonuser, rabatter og lignende, og med tillegg for kjøpsutgifter (frakt, toll, offentlige avgifter som ikke refunderes og eventuelle andre direkte kjøpsutgifter).

Renter knyttet til tilvirkning av anleggsmidler kostnadsføres.

Immaterielle eiendeler

Utgifter til utvikling balanseføres i den grad det kan identifiseres en fremtidig økonomisk fordel knyttet til utvikling av en identifiserbar immateriell eiendel og utgiftene kan måles pålitelig. I motsatt fall kostnadsføres slike utgifter løpende. Balanseført utvikling avskrives lineært over økonomisk levetid.



LKG Innovation AS

Noter til regnskapet for 2023

Varige driftsmidler

Tomter avskrives ikke. Andre varige driftsmidler balanseføres og avskrives lineært til restverdi over driftsmidlenes forventede utnyttbare levetid. Ved endring i avskrivningsplan fordeles virkningen over gjenværende avskrivningstid ("knekkpunktmetoden"). Vedlikehold av driftsmidler kostnadsføres løpende under driftskostnader. Påkostninger og forbedringer tillegges driftsmidlets kostpris og avskrives i takt med driftsmidlet. Skillet mellom vedlikehold og påkostning/forbedring regnes i forhold til driftsmidlets stand på anskaffelsestidspunktet.

Leide (leased) driftsmidler balanseføres som driftsmidler hvis leiekontrakten anses som finansiell.

Andre langsiktige aksjeinvesteringer

Kostmetoden brukes som prinsipp for investeringer i andre aksjer mv. Utdelinger regnskapsføres i utgangspunktet som finansinntekt, når utdelingen er vedtatt. Hvis utdelingene vesentlig overstiger andel av opptjent egenkapital etter kjøpet, føres det overskytende til reduksjon av kostprisen.

Nedskrivning av anleggsmidler

Ved indikasjon om at balanseført verdi av et anleggsmiddel er høyere enn virkelig verdi, foretas det test for verdifall. Testen foretas for det laveste nivå av anleggsmidler som har selvstendige kontantstrømmer. Hvis balanseført verdi er høyere enn både salgsverdi og bruksverdi (nåverdi ved fortsatt bruk/eie), foretas det nedskrivning til det høyeste av salgsverdi og bruksverdi.

Tidligere nedskrivninger, med unntak for nedskrivning av goodwill, reverseres hvis forutsetningene for nedskrivningen ikke lenger er til stede.

Varelager

Varer er vurdert til det laveste av anskaffelseskost og netto salgsverdi. Netto salgsverdi er estimert salgspris ved ordinær drift etter fradrag for beregnede nødvendige utgifter for gjennomføring av salget. Anskaffelseskosten inkluderer utgifter påløpt ved anskaffelse av varene og kostnader for å bringe varene til nåværende plassering og tilordnes ved bruk av FIFO - prinsippet. Lager av varer i arbeid og ferdigvarer er verdsatt til full tilvirkningskost. Det tas hensyn til mulig ukurans etter individuell gjennomgang av den enkelte vare

Fordringer

Kundefordringer føres opp i balansen etter fradrag for avsetning til forventede tap. Avsetning til tap gjøres på grunnlag av individuell vurdering av fordringene. Vesentlige økonomiske problemer hos kunden, sannsynligheten for at kunden vil gå konkurs eller gjennomgå økonomisk restrukturering, og utsettelse og mangler ved betalinger anses som indikatorer på at kundefordringer må nedskrives.

Andre fordringer, både omløpsfordringer og anleggsfordringer, føres opp til det laveste av pålydende og virkelig verdi. Virkelig verdi er nåverdien av forventede framtidige innbetalinger. Det foretas likevel ikke neddiskontering når effekten av neddiskontering er uvesentlig for regnskapet. Avsetning til tap vurderes på samme måte som for kundefordringer.

Utenlandsk valuta

Transaksjoner i utenlandsk valuta omregnes til kursen på transaksjonstidspunktet. Pengeposter i utenlandsk valuta omregnes til norske kroner ved å benytte balansedagens kurs. Ikke-pengeposter som måles til virkelig verdi uttrykt i utenlandsk valuta, omregnes til valutakursen fastsatt på måletidspunktet/balansedagens kurs. Valutakursendringer for varekjøp og varesalg i utenlandsk valuta resultatføres i regnskapsperioden under salgsinntekter og varekostnad

Gjeld

Gjeld, med unntak for enkelte avsetninger for forpliktelser, balanseføres til nominelt gjeldsbeløp.



LKG Innovation AS

Noter til regnskapet for 2023

Pensjoner

Konsernet har ulike pensjonsordninger. Pensjonsordningene er finansiert gjennom innbetalinger til forsikringsselskap, med unntak av AFP-ordningen. Konsernet har både innskuddsplaner og AFP ordning.

Innskuddsplaner

Ved innskuddsplaner betaler konsernet innskudd til et forsikringsselskap. Konsernet har ingen ytterligere betalingsforpliktelse etter at innskuddene er betalt. Innskuddene regnskapsføres som lønnskostnad. Eventuelle forskuddsbetalte innskudd balanseføres som eiendel (pensjonsmidler) i den grad innskuddet kan refunderes eller redusere framtidige innbetalinger.

AFP-ordningen er en usikret ytelsesbasert flerforetaksordning. En slik ordning er reelt en ytelsesplan, men behandles regnskapsmessig som en innskuddsplan som følge av at ordningens administrator ikke gir tilstrekkelig informasjon til å beregne forpliktelsen på en pålitelig måte.

Skatt

Skattekostnaden i resultatregnskapet omfatter både periodens betalbare skatt og endring i utsatt skatt. Utsatt skatt beregnes på grunnlag av de midlertidige forskjeller som eksisterer mellom regnskapsmessige og skattemessige verdier, samt eventuelt ligningsmessig underskudd til fremføring ved utgangen av regnskapsåret. Skatteøkende og skattereduserende midlertidige forskjeller som reverserer eller kan reversere i samme periode er utlignet. Oppføring av utsatt skattefordel på netto skattereduserende forskjeller som ikke er utlignet og underskudd til fremføring, begrunnes med antatt fremtidig inntjening. Utsatt skatt og skattefordel som kan balanseføres oppføres netto i balansen.

Skattereduksjon ved avgitt konsernbidrag, og skatt på mottatt konsernbidrag som føres som reduksjon av balanseført beløp på investering i datterselskap, føres direkte mot skatt i balansen (mot betalbar skatt hvis konsernbidraget har virkning på betalbar skatt, og mot utsatt skatt hvis konsernbidraget har virkning på utsatt skatt). Utsatt skatt både i selskapsregnskapet og i konsernregnskapet regnskapsføres til nominelt beløp.

Kontantstrømoppstilling

Kontantstrømoppstillingen utarbeides etter den indirekte metoden. Kontanter og kontantekvivalenter omfatter kontanter og bankinnskudd.



LKG Innovation AS

Noter til regnskapet for 2023

Note 1 Driftsinntekter

Morselskapet			Konsernet	
2023	2022		2023	2022
0	0	Salgsinntekter	352 580 522	329 829 381
0	0	Andre driftsinntekter (spesifiseres hvis vesentlig)	2 566 529	2 602 381
0	0	Sum	355 147 051	332 431 762

2023	2022	Fordeling på virksomhetsområder	2023	2022
0	0	Omega-3 produkter	100 %	100 %
		Sum	100 %	100 %

2023	2022	Geografisk fordeling	2023	2022
0	0	Norge	28 %	18 %
0	0	Øvrig Europa	6 %	7 %
0	0	Asia	39 %	39 %
0	0	Nord-Amerika	27 %	36 %
0	0	Sum	100 %	100 %

Note 2 Transaksjoner med nærstående parter

Ytelser til ledende ansatte er omtalt i note 4, og mellomværende med konsernselskaper er omtalt i note 14.

Konsernets transaksjoner med nærstående parter:	2023
a) Salg av tjenester	
Salg av tjenester:	
- Tilknyttede selskaper	46 800
b) Kjøp av tjenester	
Kjøp av tjenester:	
- Tilknyttede selskaper	3 558 031

Note 3 Pensjoner

Konsernet har en innskuddsbasert pensjonsordning som omfatter i alle personer i konsernet.

Konsernet har også en avtalefestet førtidspensjonsordning (AFP). Denne er å anse som en ytelsesbasert flerforetaksordning, men regnskapsføres som en innskuddsordning frem til det foreligger pålitelig og tilstrekkelig informasjon slik at konsernet kan regnskapsføre sin proporsjonale andel av pensjonskostnad, pensjonsforpliktelse og pensjonsmidler i ordningen. Selskapets forpliktelser er dermed ikke balanseført som gjeld. Pr. 31.12.2023 var det tilknyttet 84 personer til denne ordningen. Antall ansatte over 61 år er 3.

Selskapets og konsernets pensjonsordninger tilfredsstiller kravene i lov om obligatorisk tjenestepensjon.



LKG Innovation AS

Noter til regnskapet for 2023

Note 4 Lønnskostnader, antall ansatte, godtgjørelser, lån til ansatte mm.

Morselskapet		Lønnskostnader	Konsernet	
2023	2022		2023	2022
0	0	Lønninger	48 204 462	41 392 652
0	0	Arbeidsgiveravgift	6 310 048	5 471 812
0	0	Pensjonskostnader	2 215 805	1 813 848
0	0	Andre ytelser	3 212 895	2 857 406
0	0	Sum	59 943 210	51 535 718

0	0	Sysselsatte årsverk i regnskapsåret har vært	73	67
---	---	--	----	----

Morselskapet har ingen ansatte.

Ytelser til ledende personer

Daglig leder

Lønn	1 685 107
Pensjonsutgifter	0
Annen godtgjørelse	6 875

Verken styreleder eller daglig leder har noen bonusavtaler, og de har heller ingen avtaler om godtgjørelse ved opphør av arbeidsforholdet/vervet.

Note 5 Immaterielle eiendeler og goodwill

Konsernet	Webside	Sum
Anskaffelseskost 01.01.	246 050	246 050
Tilgang	0	0
Avgang	0	0
Anskaffelseskost 31.12.	246 050	246 050
Akkumulerte avskrivninger 31.12.	0	0
Balanseført verdi 31.12.	246 050	246 050

Årets avskrivninger/nedskrivninger	0	0
------------------------------------	---	----------

Forventet økonomisk levetid	Varig
Avskrivningsplan	Lineær

Konsernet har ikke aktivert kostnader knyttet til forskning og utvikling i 2023.

Note 6 Varige driftsmidler

Konsernet	Bygninger og			Sum
	tomter	Maskiner	Driftsløsøre	
Anskaffelseskost 01.01.	108 605 155	186 351 945	12 326 937	307 284 037
Tilgang	7 823 575	26 367 225	2 576 676	36 767 476
Avgang	0		220 000	220 000
Anskaffelseskost 31.12.	116 428 730	212 719 170	14 683 613	343 831 513
Akkumulerte avskrivninger 31.12.	46 103 591	91 975 170	10 838 113	148 916 874
Balanseført verdi 31.12.	70 325 139	120 744 000	3 845 500	194 914 639

Årets avskrivninger (nedskrivninger)	4 036 848	8 765 047	904 495	13 706 390
--------------------------------------	-----------	-----------	---------	-------------------

Forventet økonomisk levetid	12-33 år	5-20 år	3-20 år
Avskrivningsplan	Lineær	Lineær	Lineær



LKG Innovation AS

Noter til regnskapet for 2023

Note 7 Honorar revisor

2023	2022	Tjenester	2023	2022
25 250	40 000	Revisjonshonorar	247 750	229 000
43 250	43 250	Bistand årsregnskap og ligningspapirer	121 250	121 250
2 500	2 500	Øvrig bistand	63 000	63 000
71 000	85 750	Sum honorarer	432 000	413 250

Honorarer er eksklusive merverdiavgift.

Note 8 Spesifikasjon av finansinntekter og finanskostnader

Morselskapet		Finansinntekter	Konsernet	
2023	2022		2023	2022
0	0	Renteinntekt fra andre konsernselskaper	0	0
0	0	Renteinntekter på lån til aksjonær	0	0
0	0	Andre finansinntekter (agio og utbytter)	8 963 923	4 116 546
604 643	214 531	Andre renteinntekter	703 556	248 867
604 643	214 531	Sum finansinntekter	9 667 479	4 365 413

Morselskapet		Finanskostnader	Konsernet	
2023	2022		2023	2022
0	0	Rentekostnad fra andre konsernselskaper	0	0
72 299	68 889	Rentekostnad på lån til aksjonær	0	68 889
0	0	Kostnader aksjer	0	0
1 170	0	Andre finanskostnader	5 533 134	3 822 016
0	0	Disagio	3 701 641	3 390 393
4 508	3 825	Andre rentekostnader	10 676 987	6 795 402
77 977	72 714	Sum finanskostnader	19 911 762	14 076 700



LKG Innovation AS

Noter til regnskapet for 2023

Note 9 Skatt

Beregning av utsatt skatt/utsatt skattefordel

Morselskapet			Konsernet	
2023	2022		2023	2022
		Midlertidige forskjeller		
0	0	Driftsmidler	73 208 515	69 866 229
0	0	Varelager	3 131 418	4 074 580
0	0	Fordringer	0	-15 000
0	0	Gevinst og tapskonto	712 699	905 712
0	0	Forskjeller som ikke inngår i beregningen	0	0
0	0	Fiansielle derivater	0	-706 500
0	0	Netto midlertidige forskjeller	77 052 632	74 125 021
0	0	Underskudd til fremføring	0	0
0	0	Grunnlag for utsatt skatt	77 052 632	74 125 021
0	0	Utsatt skatt	16 951 579	16 307 505
0	0	Herav ikke balanseført utsatt skattefordel	0	0
0	0	Utsatt skatt i balansen	16 951 579	16 307 505

Grunnlag for skattekostnad, endring i utsatt skatt og betalbar skatt

2023	2022		2023	2022
		Grunnlag for betalbar skatt		
31 400 290	131 116 124	Resultat før skattekostnad	63 084 400	75 957 185
-28 125 483	-124 107 549	Permanente forskjeller	-2 243 557	1 298 289
3 274 807	7 008 575	Grunnlag for skattekostnad på årets resultat	60 840 843	77 255 474
0	0	Endring i midlertidige forskjeller	-2 221 107	-866 967
3 274 807	7 008 575	Gr.lag for bet.bar skatt i res.regnskapet	58 619 736	76 388 507
0	0	+ Bruk av underskudd til fremføring	0	-21 384 478
3 274 807	7 008 575	Skattepliktig inntekt (grunnlag for betalbar skatt i balansen)	58 619 736	55 004 029

Morselskapet			Konsernet	
2023	2022		2023	2022
		Fordeling av skattekostnaden		
720 458	1 541 887	Betalbar skatt	12 896 342	12 100 886
0	0	For mye, for lite avsatt i fjor	0	0
720 458	1 541 887	Sum betalbar skatt	12 896 342	12 100 886
0	0	Endring i utsatt skatt/skattefordel	644 073	-1
720 458	1 541 887	Skattekostnad	13 540 415	12 100 885

2023	2022		2023	2022
		Avstemming av årets skattekostnad		
31 400 290	131 116 124	Regnskapsmessig resultat før skattekostnad	63 084 400	75 957 185
6 908 064	28 845 547	Beregnet skatt	13 878 568	16 710 581
720 458	1 541 887	Skattekostnad i resultatregnskapet	13 540 415	12 100 885
-6 187 606	-27 303 661	Differanse	-338 153	-4 609 695

		Differansen består av følgende:		
-6 187 606	-27 303 661	Skatt av permanente forskjeller	-493 583	285 624
0	0	Andre forskjeller	155 430	-4 895 319
-6 187 606	-27 303 661	Sum forklart differanse	-338 153	-4 609 695

2023	2022		2023	2022
		Betalbar skatt i balansen		
720 458	1 541 887	Betalbar skatt i skattekostnaden	12 896 342	12 100 886
-129 257	-36 466	Skattevirkning av konsernbidrag	0	0
591 201	1 505 421	Betalbar skatt i balansen	12 896 342	12 100 886



LKG Innovation AS

Noter til regnskapet for 2023

Note 10 Datterselskap, tilknyttet selskap og felleskontrollert virksomhet

Datterselskap	Forretnings- kontor	Egenkapital			Balanseført verdi
		Eier-/ stemme- andel	siste år	Resultat siste år (100 %)	
LKG Holding AS	Ålesund	100,00 %	29 074 635	1 993 821	5 278 045
Pharma Marine AS	Ålesund	94,80 %	140 524 144	45 190 707	72 495 425
Enriched Food AS	Ålesund	94,00 %	1 999 321	122 116	2 000 000
LKG Biotech Park AS	Ålesund	100,00 %	13 948 711	2 119 768	14 020 625
Balanseført verdi 31.12.					93 794 095

Konsernet

Investeringene i datterselskap, tilknyttet selskap og felleskontrollert virksomhet regnskapsføres etter egenkapitalmetoden

Selskap	Forretnings- kontor	Eier-/ stemme- andel
Carlson Healthy Oils AS	Ålesund	50 %

Merverdianalyse

Carlson Healthy Oils AS

Balanseført egenkapital på kjøpstidspunktet	2 250 000
Henførbart merverdi	0
Goodwill	0
Anskaffelseskost	2 250 000

Beregning av årets resultatandel

Andel årets resultat	0
Avskrivning henførbart merverdi	0
Avskrivning goodwill	0
Årets resultatandel	0

Beregning av balanseført verdi 31.12.

Balanseført verdi 01.01.	3 426 184
Tilgang/avgang i perioden	0
Årets resultatandel	490 799
Egenkapitaljustering direkte mot egenkapitalen	0
Overføringer til/fra selskapet (utbytte, konsernbidrag)	0
Innbetalt/tilbakebetalt egenkapital i perioden	0
Balanseført verdi 31.12.	3 916 983

Note 11 Andre langsiktige aksjer og andeler

Konsernet	Eierandel	Balanseført verdi
United Pharma LLC	26 %	5 119 415
Øvrige aksjeposter		1 994 300
Balanseført verdi 31.12.		7 113 715

Det foreligger ingen markedsverdi på investeringene.

Eierandel i United Pharma LLC er over grensen for å være definert som et tilknyttet selskap. Eierandel er imidlertid behandlet som en investering i aksjer i regnskapet. Dette med bakgrunn i manglende innflytelse gjennom styreposisjon. Det er videre dominerende eiergrupper som styrer selskapet.



LKG Innovation AS

Noter til regnskapet for 2023

Note 12 Varer

Morselskapet			Konsernet	
2023	2022		2023	2022
0	0	Råvarer	108 439 986	106 366 243
0	0	Varer under tilvirkning	22 735 656	18 492 651
0	0	Innkjøpte ferdigvarer	288 512	420 713
0	0	Egentilvirkede ferdigvarer	22 573 967	37 086 340
0	0	Sum	154 038 121	162 365 947
0	0	Avsetning for ukurans	1 042 629	1 195 687

Note 13 Fordringer og gjeld

Morselskapet		Kundefordringer	Konsernet	
2023	2022		2023	2022
0	0	Kundefordringer til pålydende	65 141 225	45 107 275
0	0	Avsetning til tap på kundefordringer	0	0
0	0	Kundefordringer i balansen	65 141 225	45 107 275

Morselskapet		Langsiktig gjeld med forfall senere enn 5 år	Konsernet	
2023	2022		2023	2022
0	0	Gjeld til kredittinstitusjoner	0	0
0	0	Annen langsiktig gjeld (spesifiseres)	0	0
0	0	Sum	0	0

2023	2022		2023	2022
0	0	Gjeld sikret ved pant	150 297 001	136 575 046
Balanseført verdi av pantsatte eiendeler				
0	0	Varige driftsmidler	173 535 108	151 170 722
0	0	Varer	153 801 293	162 002 877
0	0	Kundefordringer	65 079 760	45 145 466
0	0	Sum	392 416 161	358 319 065

2023	2022		2023	2022
0	0	Eiendelene er i tillegg stillet som sikkerhet for		
0	0	Ubenyttet kassekreditt	21 986 942	30 173 363
0	0	Andre konsernselskapers gjeld	0	0
0	0	Sum	21 986 942	30 173 363



LKG Innovation AS

Noter til regnskapet for 2023

Note 14 Mellomværende med selskap i samme konsern m.v.

Morselskapet

	Kundefordringer		Andre fordringer	
	2023	2022	2023	2022
Foretak i samme konsern m.v.	0	0	35 637 699	42 565 445
Tilknyttet selskap	0	0	0	0
Felles kontrollert virksomhet	0	0	0	0
Sum	0	0	35 637 699	42 565 445

	Øvrig kortsiktig gjeld		Leverandørgjeld	
	2023	2022	2023	2022
Foretak i samme konsern	753 287	11 508 056	0	25 000
Tilknyttet selskap	0	0	0	0
Felles kontrollert virksomhet	0	0	0	0
Sum	753 287	11 508 056	0	25 000

Konsernet

	Kundefordringer		Andre fordringer	
	2023	2022	2023	2022
Tilknyttet selskap	58 500	52 500	0	50 000
Sum	58 500	52 500	0	50 000

	Øvrig langsiktig gjeld		Leverandørgjeld	
	2023	2022	2023	2022
Tilknyttet selskap	0	0	1 933 030	1 049 516
Sum	0	0	1 933 030	1 049 516

Note 15 Bundne bankinnskudd, trekkrettigheter

Morselskapet			Konsernet	
2023	2022	Bundne bankinnskudd	2023	2022
0	0	Skattetrekkmidler	2 000 862	1 856 818
Trekkrettigheter				
0	0	Ubenyttet kassekreditt	21 986 942	30 173 363



LKG Innovation AS

Noter til regnskapet for 2023

Note 16 Aksjekapital og aksjonærinformasjon

Aksjekapitalen på kr. 1 100 000 består av 1 100 aksjer á kr. 1 000.

Oversikt over de (20) største aksjonærene 31.12.

		Antall	Eierandel
Leif Kjetil Gjendemsjø	Styreleder	1 100	100,0 %

Note 17 Egenkapital

Morselskapet

Årets endring i egenkapital	Aksjekapital	Overkurs	Annen innskutt egenkapital	Annen egenkapital	Sum
Egenkapital 01.01.	1 100 000	4 298 045	0	114 567 603	119 965 648
Årets resultat	0	0	0	30 679 832	30 679 832
Tilleggsutbytte	0	0	0	-6 000 000	-6 000 000
Avsatt utbytte	0	0	0	-15 000 000	-15 000 000
Avsatt konsernbidrag	0	0	0	0	0
Egenkapital 31.12.	1 100 000	4 298 045	0	124 247 435	129 645 480

Konsernet

Årets endring i egenkapital	Aksjekapital	Overkurs-fond	Minoriteter	Annen egenkapital	Sum
Egenkapital 01.01.	1 100 000	4 298 045	6 402 069	184 019 864	195 819 978
Årets resultat	0	0	2 360 407	47 183 576	49 543 983
Tilleggsutbytte	0	0	0	-6 000 000	-6 000 000
Avsatt utbytte	0	0	-1 301 783	-15 000 000	-16 301 783
Justert minoritet	0	0	-23 822	23 822	0
Egenkapital 31.12.	1 100 000	4 298 045	7 436 871	210 227 262	223 062 178