



ÅRSREGNSKAPET FOR REGNSKAPSÅRET 2025 - GENERELL INFORMASJON

Enheten

Organisasjonsnummer: 988 781 665
Organisasjonsform: Aksjeselskap
Foretaksnavn: SNATI AS
Forretningsadresse: Brennhaugen 5
5231 PARADIS

Regnskapsår

Årsregnskapets periode: 01.01.2025 - 31.12.2025

Konsern

Morselskap i konsern: Nei

Regnskapsregler

Regler for små foretak benyttet: Ja
Benyttet ved utarbeidelsen av årsregnskapet til selskapet: Regnskapslovens alminnelige regler

Årsregnskapet fastsatt av kompetent organ

Bekreftet av representant for selskapet: Svein Roar Amundsen
Dato for fastsettelse av årsregnskapet: 25.04.2026

Grunnlag for avgivelse

År 2025: Årsregnskapet er elektronisk innlevert
År 2024: Tall er hentet fra elektronisk innlevert årsregnskap fra 2025

Det er ikke krav til at årsregnskapet m.v. som sendes til Regnskapsregisteret er undertegnet. Kontrollen på at dette er utført ligger hos revisor/enhetens øverste organ. Sikkerheten ivaretas ved at innsender har rolle/rettighet for innsending av årsregnskapet via Altinn, og ved at det bekreftes at årsregnskapet er fastsatt av kompetent organ.

Brønnøysundregistrene, 29.04.2026



Resultatregnskap

Beløp i: NOK	Note	2025	2024
RESULTATREGNSKAP			
Inntekter			
Salgsinntekt		1 175 000	769 088
Sum inntekter		1 175 000	769 088
Kostnader			
Lønnskostnad	2	21 717	23 260
Annen driftskostnad		200 119	343 472
Sum kostnader		221 836	366 732
Driftsresultat		953 164	402 356
Finansinntekter og finanskostnader			
Annen renteinntekt		5 376	1 769
Verdiøkning markedsbaserte omløpsmidler			841 500
Sum finansinntekter		5 376	843 269
Nedskrivning av finansielle eiendeler		749 277	
Rentekostnad til foretak i samme konsern		15 856	38 402
Annen rentekostnad			190
Sum finanskostnader		765 133	38 592
Netto finans		-759 757	804 677
Resultat før skattekostnad		193 407	1 207 034
Skattekostnad på resultat		207 475	80 578
Årsresultat		-14 068	1 126 456
Årsresultat etter minoritetsinteresser		-14 068	1 126 456
Totalresultat		-14 068	1 126 456
Overføringer og disponeringer			
Udekket tap		-14 068	1 126 456
Sum overføringer og disponeringer		-14 068	1 126 456



Resultatregnskap

Beløp i: NOK	Note	2025	2024
---------------------	-------------	-------------	-------------



Balanse

Beløp i: NOK	Note	2025	2024
BALANSE - EIENDELER			
Anleggsmidler			
Immaterielle eiendeler			
Finansielle anleggsmidler			
Investeringer i aksjer og andeler	3	159 578	159 578
Sum finansielle anleggsmidler		159 578	159 578
Sum anleggsmidler		159 578	159 578
Omløpsmidler			
Varer			
Fordringer			
Kundefordringer		100 000	
Andre kortsiktige fordringer		7 331	2 255
Sum fordringer		107 331	2 255
Investeringer			
Markedsbaserte aksjer	3	1 715 700	2 245 700
Sum investeringer		1 715 700	2 245 700
Bankinnskudd, kontanter og lignende			
Bankinnskudd, kontanter o.l.		127 274	337 417
Sum bankinnskudd, kontanter og lignende		127 274	337 417
Sum omløpsmidler		1 950 305	2 585 372
SUM EIENDELER		2 109 883	2 744 950
BALANSE - EGENKAPITAL OG GJELD			
Egenkapital			
Innskutt egenkapital			
Aksjekapital		1 000 000	1 000 000



Balanse

Beløp i: NOK	Note	2025	2024
Sum innskutt egenkapital		1 000 000	1 000 000
Opptjent egenkapital			
Annen egenkapital		1 282 939	1 282 939
Udekket tap		600 649	586 580
Sum opptjent egenkapital		682 290	696 359
Sum egenkapital		1 682 290	1 696 359
Gjeld			
Langsiktig gjeld			
Annen langsiktig gjeld			
Ansvarlig lånekapital			643 865
Sum annen langsiktig gjeld			643 865
Sum langsiktig gjeld			643 865
Kortsiktig gjeld			
Leverandørgjeld		22 054	6 934
Betalbar skatt		207 475	80 578
Skyldig offentlige avgifter		12 605	3 880
Annen kortsiktig gjeld		185 458	313 334
Sum kortsiktig gjeld		427 593	404 726
Sum gjeld		427 593	1 048 591
SUM EGENKAPITAL OG GJELD		2 109 883	2 744 950



Brønnøysundregistrene

ÅRSREGNSKAP FOR REGNSKAPSÅRET 2025 - GENERELL INFORMASJON

Journalnummer: 2026 402139

Virksomheten

Organisasjonsnummer: 988 781 665
Organisasjonsform: Aksjeselskap
Foretaksnavn: SNATI AS
Forretningsadresse: Brennhaugen 5
5231 PARADIS

Regnskapsår

Årsregnskapets periode: 01.01.2025 - 31.12.2025

Konsern

Morselskap i konsern: Nei

Regnskapsregler

Regler for små foretak benyttet: Ja
Benyttet ved utarbeidelsen av
årsregnskapet: Regnskapslovens alminnelige regler

Årsregnskapet fastsatt av kompetent organ

Bekreftet av: Svein Roar Amundsen
Dato for fastsettelse av årsregnskapet: 25.04.2026

Revisjon

Selskapet har besluttet at årsregnskapet
ikke skal revideres: Ja
Årsregnskapet er utarbeidet av ekstern
autorisert regnskapsfører: Ja
Ekstern autorisert regnskapsfører har i
løpet av regnskapsåret bistått ved den
løpende regnskapsføringen eller utført
andre tjenester for selskapet enn å
utarbeide årsregnskapet: Ja

Grunnlag for avgivelse

År 2025: Årsregnskap er elektronisk innlevert.
År 2024: Tall er hentet fra elektronisk innlevert årsregnskap fra 2025.

Virksomheten sitt øverste organ er ansvarlig for at årsregnskapet er signert. Det er mulig å levere årsregnskap uten signatur fordi sikkerheten for rett rapportering er ivaretatt ved at innsenderen har rolle/rettighet for innsending i Altinn. Navnet på representanten, som bekrefter at årsregnskapet er godkjent, er i tillegg oppgitt.

Brønnøysundregistrene, 28.04.2026

Brønnøysundregistrene
Postadresse: Postboks 900, 8910 Brønnøysund
Telefon: 75 00 75 00
E-post: firmapost@brreg.no Internett: www.brreg.no
Organisasjonsnummer: 974 760 673



Organisasjonsnr: 988 781 665
SNATI AS

RESULTATREGNSKAP

Beløp i: NOK	Note	2025	2024
RESULTATREGNSKAP			
Inntekter			
Salgsinntekt		1 175 000	769 088
Sum inntekter		1 175 000	769 088
Kostnader			
Lønnskostnad	2	21 717	23 260
Annen driftskostnad		200 119	343 472
Sum kostnader		221 836	366 732
Driftsresultat		953 164	402 356
Finansinntekter og finanskostnader			
Annen renteinntekt		5 376	1 769
Verdiøkning markedsbaserte omløpsmidler			841 500
Sum finansinntekter		5 376	843 269
Nedskrivning av finansielle eiendeler		749 277	
Rentekostnad til foretak i samme konsern		15 856	38 402
Annen rentekostnad			190
Sum finanskostnader		765 133	38 592
Netto finans		-759 757	804 677
Resultat før skattekostnad		193 407	1 207 034
Skattekostnad på resultat		207 475	80 578
Årsresultat		-14 068	1 126 456
Årsresultat etter minoritetsinteresser		-14 068	1 126 456
Totalresultat		-14 068	1 126 456
Overføringer og disponeringer			
Udekket tap		-14 068	1 126 456
Sum overføringer og disponeringer		-14 068	1 126 456



Organisasjonsnr: 988 781 665
SNATI AS

BALANSE

Beløp i: NOK **Note** **2025** **2024**

BALANSE - EIENDELER

Anleggsmidler Immaterielle eiendeler

Finansielle anleggsmidler

Investeringer i aksjer og andeler	3	159 578	159 578
Sum finansielle anleggsmidler		159 578	159 578
Sum anleggsmidler		159 578	159 578

Omløpsmidler

Varer

Fordringer

Kundefordringer		100 000	
Andre kortsiktige fordringer		7 331	2 255
Sum fordringer		107 331	2 255

Investeringer

Markedsbaserte aksjer	3	1 715 700	2 245 700
Sum investeringer		1 715 700	2 245 700

Bankinnskudd, kontanter og lignende

Bankinnskudd, kontanter o. l.		127 274	337 417
Sum bankinnskudd, kontanter og lignende		127 274	337 417

Sum omløpsmidler **1 950 305** **2 585 372**

SUM EIENDELER **2 109 883** **2 744 950**

BALANSE - EGENKAPITAL OG GJELD

Egenkapital

Innskutt egenkapital

Aksjekapital		1 000 000	1 000 000
Sum innskutt egenkapital		1 000 000	1 000 000

Opptjent egenkapital

Annen egenkapital		1 282 939	1 282 939
Udekket tap		600 649	586 580
Sum opptjent egenkapital		682 290	696 359



Sum egenkapital	1 682 290	1 696 359
Gjeld		
Langsiktig gjeld		
Annen langsiktig gjeld		
Ansvarlig lånekapital		643 865
Sum annen langsiktig gjeld		643 865
Sum langsiktig gjeld		643 865
Kortsiktig gjeld		
Leverandørgjeld	22 054	6 934
Betalbar skatt	207 475	80 578
Skyldig offentlige avgifter	12 605	3 880
Annen kortsiktig gjeld	185 458	313 334
Sum kortsiktig gjeld	427 593	404 726
Sum gjeld	427 593	1 048 591
SUM EGENKAPITAL OG GJELD	2 109 883	2 744 950



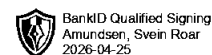
Organisasjonsnr: 988 781 665
SNATI AS

NOTEOPPLYSNINGER - SELSKAP

- alle poster oppgitt i hele tall

Note

Antall årsverk i regnskapsåret
0.00

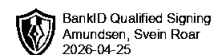


Årsregnskap 2025

Snati AS

Resultatregnskap
Balanse
Noter til regnskapet

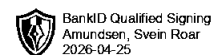
Org.nr.: 988 781 665



Snati AS

Resultatregnskap

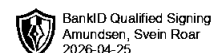
	Note	2025	2024
Salgsinntekt		1 175 000	769 088
Sum driftsinntekter		1 175 000	769 088
Lønnskostnad	2	21 717	23 260
Annen driftskostnad		200 119	343 472
Sum driftskostnader		221 836	366 732
Driftsresultat		953 164	402 356
Finansinntekter og finanskostnader			
Annen renteinntekt		5 376	1 769
Verdøkning markedsbaserte omløpsmidler		0	841 500
Nedskrivning av finansielle eiendeler		749 277	0
Rentekostnad til foretak i samme konsern		15 856	38 402
Annen rentekostnad		0	190
Resultat av finansposter		-759 757	804 677
Resultat før skattekostnad		193 407	1 207 034
Skattekostnad på resultat		207 475	80 578
Årsresultat		-14 068	1 126 456
Overføringer			
Overført til udekket tap		14 068	-1 126 456
Sum overføringer		-14 068	1 126 456



Snati AS

Balanse

Eiendeler	Note	2025	2024
Anleggsmidler			
Finansielle anleggsmidler			
Investeringer i aksjer og andeler	3	159 578	159 578
Sum finansielle anleggsmidler		159 578	159 578
Sum anleggsmidler		159 578	159 578
Omløpsmidler			
Fordringer			
Kundefordringer		100 000	0
Andre kortsiktige fordringer		7 331	2 255
Sum fordringer		107 331	2 255
Investeringer			
Markedsbaserte aksjer	3	1 715 700	2 245 700
Sum investeringer		1 715 700	2 245 700
Bankinnskudd, kontanter o.l.		127 274	337 417
Sum omløpsmidler		1 950 305	2 585 372
Sum eiendeler		2 109 883	2 744 950



Snati AS

Balanse

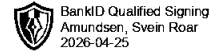
Egenkapital og gjeld	Note	2025	2024
Egenkapital			
Innskutt egenkapital			
Aksjekapital		1 000 000	1 000 000
Sum innskutt egenkapital		1 000 000	1 000 000
Opptjent egenkapital			
Annen egenkapital		1 282 939	1 282 939
Udekket tap		-600 649	-586 580
Sum opptjent egenkapital		682 290	696 359
Sum egenkapital		1 682 290	1 696 359
Gjeld			
Annen langsiktig gjeld			
Ansvarlig lån		0	643 865
Sum annen langsiktig gjeld		0	643 865
Kortsiktig gjeld			
Leverandørgjeld		22 054	6 934
Betalbar skatt		207 475	80 578
Skyldig offentlige avgifter		12 605	3 880
Annen kortsiktig gjeld		185 458	313 334
Sum kortsiktig gjeld		427 593	404 726
Sum gjeld		427 593	1 048 591
Sum egenkapital og gjeld		2 109 883	2 744 950

Bergen, 24.04.2026

Styret i Snati AS

Svein Roar Amundsen

styreleder/daglig leder



Regnskapsprinsipper

Årsregnskapet er satt opp i samsvar med regnskapsloven og NRS 8 - God regnskapsskikk for små foretak. Fortsatt drift er lagt til grunn ved utarbeidelsen av årsregnskapet

Driftsinntekter

Inntektsføring ved salg av varer skjer på leveringstidspunktet. Tjenester inntektsføres etter hvert som de leveres.

Skatt

Skattekostnaden i resultatregnskapet omfatter både periodens betalbare skatt og endring i utsatt skatt. Utsatt skatt er beregnet med 22 % på grunnlag av de midlertidige forskjeller som eksisterer mellom regnskapsmessige og skattemessige verdier, samt ligningsmessig underskudd til fremføring ved utgangen av regnskapsåret. Skatteøkende og skattereduserende midlertidige forskjeller som reverserer eller kan reverseres i samme periode er utlignet og nettoført.

Klassifisering og vurdering av anleggsmidler

Anleggsmidler omfatter eiendeler bestemt til varig eie og bruk. Anleggsmidler er vurdert til anskaffelseskost. Anleggsmidlene nedskrives til virkelig verdi ved verdifall som forventes ikke å være forbigående.

Klassifisering og vurdering av omløpsmidler

Omløpsmidler og kortsiktig gjeld omfatter normalt poster som forfaller til betaling innen ett år etter balansedagen, samt poster som knytter seg til varekretsløpet. Omløpsmidler vurderes til laveste verdi av anskaffelseskost og virkelig verdi.

Fordringer

Kundefordringer og andre fordringer oppføres til pålydende etter fradrag for avsetning til forventet tap. Avsetning til tap gjøres på grunnlag av en individuell vurdering av de enkelte fordringene.

Markedsbaserte finansielle instrument

Aksjer og andeler som tilfredsstiller kravene til markedsbaserte finansielle instrument vurderes til virkelig verdi på balansedagen.

Note 1 Virksomhetens art og lokalisering

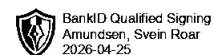
Snati AS er et selskap der virksomheten omfatter Allmennelegetjenester. Selskapet er lokalisert i Bergen kommune.

Note 2 Lønnskostnader og antall årsverk

Lønnskostnader

	2025	2024
Arbeidsgiveravgift	21 717	23 260

Selskapet har i 2025 sysselsatt 0 årsverk.



Note 3 Langsiktige investeringer

	Eierandel	Anskaffelses- kost	Balanseført verdi	Markeds- verdi
Investering tilknyttet selskap				
Bergen Venesenter AS	50	159 578	159 578	137 457
Markedsbaserte omløpsaksjer				
Verdipapirfond	0	5 462 349	1 715 700	1 715 700



Årsregnskap 2025 Snati AS

Resultatregnskap
Balanse
Noter til regnskapet

Org.nr.: 988 781 665



Snati AS

Resultatregnskap

	Note	2025	2024
Salgsinntekt		1 175 000	769 088
Sum driftsinntekter		1 175 000	769 088
Lønnskostnad	2	21 717	23 260
Annen driftskostnad		200 119	343 472
Sum driftskostnader		221 836	366 732
Driftsresultat		953 164	402 356
Finansinntekter og finanskostnader			
Annen renteinntekt		5 376	1 769
Verdøkning markedsbaserte omløpsmidler		0	841 500
Nedskrivning av finansielle eiendeler		749 277	0
Rentekostnad til foretak i samme konsern		15 856	38 402
Annen rentekostnad		0	190
Resultat av finansposter		-759 757	804 677
Resultat før skattekostnad		193 407	1 207 034
Skattekostnad på resultat		207 475	80 578
Årsresultat		-14 068	1 126 456
Overføringer			
Overført til udekket tap		14 068	-1 126 456
Sum overføringer		-14 068	1 126 456



Snati AS

Balanse

Eiendeler	Note	2025	2024
Anleggsmidler			
Finansielle anleggsmidler			
Investeringer i aksjer og andeler	3	159 578	159 578
Sum finansielle anleggsmidler		159 578	159 578
Sum anleggsmidler		159 578	159 578
Omløpsmidler			
Fordringer			
Kundefordringer		100 000	0
Andre kortsiktige fordringer		7 331	2 255
Sum fordringer		107 331	2 255
Investeringer			
Markedsbaserte aksjer	3	1 715 700	2 245 700
Sum investeringer		1 715 700	2 245 700
Bankinnskudd, kontanter o.l.		127 274	337 417
Sum omløpsmidler		1 950 305	2 585 372
Sum eiendeler		2 109 883	2 744 950



Snati AS

Balanse

Egenkapital og gjeld	Note	2025	2024
Egenkapital			
Innskutt egenkapital			
Aksjekapital		1 000 000	1 000 000
Sum innskutt egenkapital		1 000 000	1 000 000
Opptjent egenkapital			
Annen egenkapital		1 282 939	1 282 939
Udekket tap		-600 649	-586 580
Sum opptjent egenkapital		682 290	696 359
Sum egenkapital		1 682 290	1 696 359
Gjeld			
Annen langsiktig gjeld			
Ansvarlig lån		0	643 865
Sum annen langsiktig gjeld		0	643 865
Kortsiktig gjeld			
Leverandørgjeld		22 054	6 934
Betalbar skatt		207 475	80 578
Skyldig offentlige avgifter		12 605	3 880
Annen kortsiktig gjeld		185 458	313 334
Sum kortsiktig gjeld		427 593	404 726
Sum gjeld		427 593	1 048 591
Sum egenkapital og gjeld		2 109 883	2 744 950

Bergen, 25.04.2026

Styret i Snati AS

Svein Roar Amundsen

styreleder/daglig leder



Regnskapsprinsipper

Årsregnskapet er satt opp i samsvar med regnskapsloven og NRS 8 - God regnskapsskikk for små foretak. Fortsatt drift er lagt til grunn ved utarbeidelsen av årsregnskapet

Driftsinntekter

Inntektsføring ved salg av varer skjer på leveringstidspunktet. Tjenester inntektsføres etter hvert som de leveres.

Skatt

Skattekostnaden i resultatregnskapet omfatter både periodens betalbare skatt og endring i utsatt skatt. Utsatt skatt er beregnet med 22 % på grunnlag av de midlertidige forskjeller som eksisterer mellom regnskapsmessige og skattemessige verdier, samt ligningsmessig underskudd til fremføring ved utgangen av regnskapsåret. Skatteøkende og skattereduserende midlertidige forskjeller som reverserer eller kan reverseres i samme periode er utlignet og nettoført.

Klassifisering og vurdering av anleggsmidler

Anleggsmidler omfatter eiendeler bestemt til varig eie og bruk. Anleggsmidler er vurdert til anskaffelseskost. Anleggsmidlene nedskrives til virkelig verdi ved verdifall som forventes ikke å være forbigående.

Klassifisering og vurdering av omløpsmidler

Omløpsmidler og kortsiktig gjeld omfatter normalt poster som forfaller til betaling innen ett år etter balansedagen, samt poster som knytter seg til varekretsløpet. Omløpsmidler vurderes til laveste verdi av anskaffelseskost og virkelig verdi.

Fordringer

Kundefordringer og andre fordringer oppføres til pålydende etter fradrag for avsetning til forventet tap. Avsetning til tap gjøres på grunnlag av en individuell vurdering av de enkelte fordringene.

Markedsbaserte finansielle instrument

Aksjer og andeler som tilfredsstiller kravene til markedsbaserte finansielle instrument vurderes til virkelig verdi på balansedagen.

Note 1 Virksomhetens art og lokalisering

Snati AS er et selskap der virksomheten omfatter Allmennelegetjenester. Selskapet er lokalisert i Bergen kommune.

Note 2 Lønnskostnader og antall årsverk

Lønnskostnader

	2025	2024
Arbeidsgiveravgift	21 717	23 260

Selskapet har i 2025 sysselsatt 0 årsverk.



Note 3 Langsiktige investeringer

	Eierandel	Anskaffelses- kost	Balanseført verdi	Markeds- verdi
Investering tilknyttet selskap				
Bergen Venesenter AS	50	159 578	159 578	137 457
Markedsbaserte omløpsaksjer				
Verdipapirfond	0	5 462 349	1 715 700	1 715 700