



## ÅRSREGNSKAPET FOR REGNSKAPSÅRET 2023 - GENERELL INFORMASJON

### Enheten

Organisasjonsnummer: 928 038 157  
Organisasjonsform: Aksjeselskap  
Foretaksnavn: TMG 11 AS  
Forretningsadresse: Thorvald Meyers gate 11  
0555 OSLO

### Regnskapsår

Årsregnskapets periode: 01.01.2023 - 31.12.2023

### Konsern

Morselskap i konsern: Nei

### Regnskapsregler

Regler for små foretak benyttet: Ja  
Benyttet ved utarbeidelsen av årsregnskapet til selskapet: Regnskapslovens alminnelige regler

### Årsregnskapet fastsatt av kompetent organ

Bekreftet av representant for selskapet: Henrik Alexander Olsson  
Dato for fastsettelse av årsregnskapet: 17.10.2024

### Grunnlag for avgivelse

År 2023: Årsregnskapet er elektronisk innlevert  
År 2022: Tall er hentet fra elektronisk innlevert årsregnskap fra 2023

*Det er ikke krav til at årsregnskapet m.v. som sendes til Regnskapsregisteret er undertegnet. Kontrollen på at dette er utført ligger hos revisor/enhetens øverste organ. Sikkerheten ivaretas ved at innsender har rolle/rettighet for innsending av årsregnskapet via Altinn, og ved at det bekreftes at årsregnskapet er fastsatt av kompetent organ.*

Brønnøysundregistrene, 10.11.2025



### Resultatregnskap

Beløp i: NOK	Note	2023	2022
<b>RESULTATREGNSKAP</b>			
<b>Inntekter</b>			
Salgsinntekt		15 801 569	6 415 949
Annen driftsinntekt		1 499 912	1 698 963
<b>Sum inntekter</b>		<b>17 301 480</b>	<b>8 114 912</b>
<b>Kostnader</b>			
Varekostnad		3 048 787	2 706 923
Lønnskostnad	1	4 464 682	2 055 724
Avskrivning av driftsmidler og immaterielle eiendeler	2	248 636	223 797
Annen driftskostnad		9 375 270	4 254 894
<b>Sum kostnader</b>		<b>17 137 375</b>	<b>9 241 338</b>
<b>Driftsresultat</b>		<b>164 105</b>	<b>-1 126 426</b>
<b>Finansinntekter og finanskostnader</b>			
Annen renteinntekt		9 487	16
Annen finansinntekt		1 989	2 537
<b>Sum finansinntekter</b>		<b>11 476</b>	<b>2 553</b>
Annen rentekostnad		218 565	12 279
Annen finanskostnad		985	29 036
<b>Sum finanskostnader</b>		<b>219 550</b>	<b>41 316</b>
<b>Netto finans</b>		<b>-208 074</b>	<b>-38 762</b>
<b>Ordinært resultat før skattekostnad</b>		<b>-43 969</b>	<b>-1 165 188</b>
Skattekostnad på resultat	3		
<b>Ordinært resultat etter skattekostnad</b>		<b>-43 969</b>	<b>-1 165 188</b>
<b>Årsresultat</b>	4	<b>-43 969</b>	<b>-1 165 188</b>
<b>Årsresultat etter minoritetsinteresser</b>		<b>-43 969</b>	<b>-1 165 188</b>
<b>Totalresultat</b>		<b>-43 969</b>	<b>-1 165 188</b>



## Resultatregnskap

<b>Beløp i: NOK</b>	<b>Note</b>	<b>2023</b>	<b>2022</b>
<b>Overføringer og disponeringer</b>			
Udekket tap		-43 969	-1 165 188
<b>Sum overføringer og disponeringer</b>		<b>-43 969</b>	<b>-1 165 188</b>



## Balanse

Beløp i: NOK	Note	2023	2022
<b>BALANSE - EIENDELER</b>			
<b>Anleggsmidler</b>			
<b>Immaterielle eiendeler</b>			
Utsatt skattefordel	3		
<b>Varige driftsmidler</b>			
Tomter, bygninger o.a. fast eiendom	2	109 400	
Maskiner og anlegg	2		
Skip og flytende installasjoner	2		
Driftsløsøre, inventar o.a. utstyr	2	1 502 567	1 573 165
<b>Sum varige driftsmidler</b>	<b>2</b>	<b>1 611 967</b>	<b>1 573 165</b>
<b>Finansielle anleggsmidler</b>			
Lån til foretak i samme konsern	5		
Andre langsiktige fordringer		29 338	29 338
<b>Sum finansielle anleggsmidler</b>		<b>29 338</b>	<b>29 338</b>
<b>Sum anleggsmidler</b>		<b>1 641 305</b>	<b>1 602 503</b>
<b>Omløpsmidler</b>			
<b>Varer</b>			
<b>Sum varer</b>		<b>263 597</b>	<b>274 939</b>
<b>Fordringer</b>			
Kundefordringer	5	464 270	159 539
Andre kortsiktige fordringer	5	55 379	28 127
<b>Sum fordringer</b>	<b>5</b>	<b>519 650</b>	<b>187 665</b>
<b>Bankinnskudd, kontanter og lignende</b>			
Bankinnskudd, kontanter o.l.	6	433 717	608 481
<b>Sum bankinnskudd, kontanter og lignende</b>		<b>433 717</b>	<b>608 481</b>
<b>Sum omløpsmidler</b>		<b>1 216 963</b>	<b>1 071 085</b>
<b>SUM EIENDELER</b>		<b>2 858 268</b>	<b>2 673 588</b>



### Balanse

Beløp i: NOK	Note	2023	2022
<b>BALANSE - EGENKAPITAL OG GJELD</b>			
<b>Egenkapital</b>			
<b>Innskutt egenkapital</b>			
Aksjekapital	7	30 000	30 000
Beholdning av egne aksjer	7		
<b>Sum innskutt egenkapital</b>		<b>30 000</b>	<b>30 000</b>
<b>Opptjent egenkapital</b>			
Annen egenkapital	8		
Udekket tap		1 222 037	1 178 068
<b>Sum opptjent egenkapital</b>		<b>-1 222 037</b>	<b>-1 178 068</b>
<b>Sum egenkapital</b>	4	<b>-1 192 037</b>	<b>-1 148 068</b>
<b>Gjeld</b>			
<b>Langsiktig gjeld</b>			
Utsatt skatt	3		
<b>Annen langsiktig gjeld</b>			
Konvertible lån	9		
Obligasjonslån	9		
Gjeld til kredittinstitusjoner	5, 9	962 500	250 000
Langsiktig konserngjeld	5, 9	193 396	
<b>Sum annen langsiktig gjeld</b>	9	<b>1 155 896</b>	<b>250 000</b>
<b>Sum langsiktig gjeld</b>		<b>1 155 896</b>	<b>250 000</b>
<b>Kortsiktig gjeld</b>			
Leverandørgjeld	5	1 155 533	1 607 224
Betalbar skatt	3		
Skyldig offentlige avgifter		575 636	-129 086
Annen kortsiktig gjeld	5	1 163 240	2 093 518
<b>Sum kortsiktig gjeld</b>	5	<b>2 894 409</b>	<b>3 571 656</b>
<b>Sum gjeld</b>		<b>4 050 305</b>	<b>3 821 656</b>
<b>SUM EGENKAPITAL OG GJELD</b>		<b>2 858 268</b>	<b>2 673 588</b>



## Balanse

<b>Beløp i: NOK</b>	<b>Note</b>	<b>2023</b>	<b>2022</b>
---------------------	-------------	-------------	-------------

---



## Brønnøysundregistrene

### ÅRSREGNSKAP FOR REGNSKAPSÅRET 2023 - GENERELL INFORMASJON

Journalnummer: 2024 753348

#### Enheten

Organisasjonsnummer: 928 038 157  
Organisasjonsform: Aksjeselskap  
Foretaksnavn: TMG 11 AS  
Forretningsadresse: Thorvald Meyers gate 11  
0555 OSLO

#### Regnskapsår

Årsregnskapets periode: 01.01.2023 - 31.12.2023

#### Konsern

Morselskap i konsern: Nei

#### Regnskapsregler

Regler for små foretak benyttet: Ja  
Benyttet ved utarbeidelsen av  
årsregnskapet til selskapet: Regnskapslovens alminnelige regler

#### Årsregnskapet fastsatt av kompetent organ

Bekreftet av representant for selskapet: Henrik Alexander Olsson  
Dato for fastsettelse av årsregnskapet: 17.10.2024

#### Revisjon

Ekstern autorisert regnskapsfører har i løpet av regnskapsåret bistått ved den løpende regnskapsføringen eller utført andre tjenester for selskapet enn å utarbeide årsregnskapet: Ja

#### Grunnlag for avgivelse

År 2023: Årsregnskap er elektronisk innlevert.  
År 2022: Tall er hentet fra elektronisk innlevert årsregnskap fra 2023.

*Det er ikke krav til at årsregnskapet m.v. som sendes til Regnskapsregisteret er undertegnet. Kontrollen på at dette er utført ligger hos revisor/enhetens øverste organ. Sikkerheten ivaretas ved at innsender har rolle/rettighet for innsending av årsregnskapet via Altinn, og ved at det bekreftes at årsregnskapet er fastsatt av kompetent organ.*

Brønnøysundregistrene, 21.10.2024



Organisasjonsnr: 928 038 157  
TMG 11 AS

## RESULTATREGNSKAP

<b>Beløp i: NOK</b>	<b>Note</b>	<b>2023</b>	<b>2022</b>
<b>RESULTATREGNSKAP</b>			
<b>Inntekter</b>			
Salgsinntekt		15 801 569	6 415 949
Annen driftsinntekt		1 499 912	1 698 963
<b>Sum inntekter</b>		<b>17 301 480</b>	<b>8 114 912</b>
<b>Kostnader</b>			
Varekostnad		3 048 787	2 706 923
Lønnskostnad	1	4 464 682	2 055 724
Avskrivning av driftsmidler og immaterielle eiendeler	2	248 636	223 797
Annen driftskostnad		9 375 270	4 254 894
<b>Sum kostnader</b>		<b>17 137 375</b>	<b>9 241 338</b>
<b>Driftsresultat</b>		<b>164 105</b>	<b>-1 126 426</b>
<b>Finansinntekter og finanskostnader</b>			
Annen renteinntekt		9 487	16
Annen finansinntekt		1 989	2 537
<b>Sum finansinntekter</b>		<b>11 476</b>	<b>2 553</b>
Annen rentekostnad		218 565	12 279
Annen finanskostnad		985	29 036
<b>Sum finanskostnader</b>		<b>219 550</b>	<b>41 316</b>
<b>Netto finans</b>		<b>-208 074</b>	<b>-38 762</b>
<b>Ordinært resultat før skattekostnad</b>		<b>-43 969</b>	<b>-1 165 188</b>
Skattekostnad på resultat	3		
<b>Ordinært resultat etter skattekostnad</b>		<b>-43 969</b>	<b>-1 165 188</b>
<b>Årsresultat</b>	4	<b>-43 969</b>	<b>-1 165 188</b>
<b>Årsresultat etter minoritetsinteresser</b>		<b>-43 969</b>	<b>-1 165 188</b>
<b>Totalresultat</b>		<b>-43 969</b>	<b>-1 165 188</b>
<b>Overføringer og disponeringer</b>			
Udekket tap		-43 969	-1 165 188
<b>Sum overføringer og disponeringer</b>		<b>-43 969</b>	<b>-1 165 188</b>



Organisasjonsnr: 928 038 157  
TMG 11 AS

## BALANSE

Beløp i: NOK	Note	2023	2022
<b>BALANSE - EIENDELER</b>			
<b>Anleggsmidler</b>			
<b>Immaterielle eiendeler</b>			
Utsatt skattefordel	3		
<b>Varige driftsmidler</b>			
Tomter, bygninger o.a. fast eiendom	2	109 400	
Maskiner og anlegg	2		
Skip og flytende installasjoner	2		
Driftsløsøre, inventar o. a. utstyr	2	1 502 567	1 573 165
<b>Sum varige driftsmidler</b>	<b>2</b>	<b>1 611 967</b>	<b>1 573 165</b>
<b>Finansielle anleggsmidler</b>			
Lån til foretak i samme konsern	5		
Andre langsiktige fordringer		29 338	29 338
<b>Sum finansielle anleggsmidler</b>		<b>29 338</b>	<b>29 338</b>
<b>Sum anleggsmidler</b>		<b>1 641 305</b>	<b>1 602 503</b>
<b>Omløpsmidler</b>			
<b>Varer</b>			
<b>Sum varer</b>		<b>263 597</b>	<b>274 939</b>
<b>Fordringer</b>			
Kundefordringer	5	464 270	159 539
Andre kortsiktige fordringer	5	55 379	28 127
<b>Sum fordringer</b>	<b>5</b>	<b>519 650</b>	<b>187 665</b>
<b>Bankinnskudd, kontanter og lignende</b>			
Bankinnskudd, kontanter o. l.	6	433 717	608 481
<b>Sum bankinnskudd, kontanter og lignende</b>		<b>433 717</b>	<b>608 481</b>
<b>Sum omløpsmidler</b>		<b>1 216 963</b>	<b>1 071 085</b>
<b>SUM EIENDELER</b>		<b>2 858 268</b>	<b>2 673 588</b>
<b>BALANSE - EGENKAPITAL OG GJELD</b>			



<b>Egenkapital</b>			
<b>Innskutt egenkapital</b>			
Aksjekapital	7	30 000	30 000
Beholdning av egne aksjer	7		
<b>Sum innskutt egenkapital</b>		<b>30 000</b>	<b>30 000</b>
<b>Opptjent egenkapital</b>			
Annen egenkapital	8		
Udekket tap		1 222 037	1 178 068
<b>Sum opptjent egenkapital</b>		<b>-1 222 037</b>	<b>-1 178 068</b>
<b>Sum egenkapital</b>	<b>4</b>	<b>-1 192 037</b>	<b>-1 148 068</b>
<b>Gjeld</b>			
<b>Langsiktig gjeld</b>			
Utsatt skatt	3		
<b>Annen langsiktig gjeld</b>			
Konvertible lån	9		
Obligasjonslån	9		
Gjeld til kredittinstitusjoner	5, 9	962 500	250 000
Langsiktig konserngjeld	5, 9	193 396	
<b>Sum annen langsiktig gjeld</b>	<b>9</b>	<b>1 155 896</b>	<b>250 000</b>
<b>Sum langsiktig gjeld</b>		<b>1 155 896</b>	<b>250 000</b>
<b>Kortsiktig gjeld</b>			
Leverandørgjeld	5	1 155 533	1 607 224
Betalbar skatt	3		
Skyldig offentlige avgifter		575 636	-129 086
Annen kortsiktig gjeld	5	1 163 240	2 093 518
<b>Sum kortsiktig gjeld</b>	<b>5</b>	<b>2 894 409</b>	<b>3 571 656</b>
<b>Sum gjeld</b>		<b>4 050 305</b>	<b>3 821 656</b>
<b>SUM EGENKAPITAL OG GJELD</b>		<b>2 858 268</b>	<b>2 673 588</b>



Organisasjonsnr: 928 038 157  
TMG 11 AS

NOTEOPPLYSNINGER - SELSKAP - alle poster oppgitt i hele tall

**Note**

1

Antall årsverk i regnskapsåret  
11.00

Sum Beløp

Balanseført verdi 31.12. Varige driftsmidler Immaterielle eiend.

**Konsernregnskap**

Morselskapet sitt navn

Forretningskontor for morselskapet

**Begrunnelse for at datterselskap er utelatt fra konsolideringen**

Samlet beløp - tilknyttet selskap Årets Fjorårets

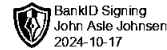
Samlet beløp - foretak i samme konsern Årets Fjorårets

Samlet beløp - foretak i samme konsern Årets Fjorårets

Samlet beløp - felles kontrollert virksomhet Årets Fjorårets

Pantstillelse Beløp

Beholdning av egne aksjer Antall Pålydende Andel av aksjek.



Statsaut. revisor  
**John Asle Johnsen AS**

Til generalforsamlingen i TMG11 AS

## Uavhengig revisors beretning

### Konklusjon

Vi har revidert årsregnskapet for TMG11 AS som viser et underskudd på NOK 43 969. Årsregnskapet består av balanse per 31. desember 2023, resultatregnskap for regnskapsåret avsluttet per denne datoen og noter til årsregnskapet, herunder et sammendrag av viktige regnskapsprinsipper.

Etter vår mening

- oppfyller årsregnskapet gjeldende lovkrav, og
- gir årsregnskapet et rettviseende bilde av selskapets finansielle stilling per 31. desember 2023, og av dets resultater for regnskapsåret avsluttet per denne datoen i samsvar med regnskapslovens regler og god regnskapsskikk i Norge.

### Grunnlag for konklusjonen

Vi har gjennomført revisjonen i samsvar med International Standards on Auditing (ISA-ene). Våre oppgaver og plikter i henhold til disse standardene er beskrevet nedenfor under *Revisors oppgaver og plikter ved revisjonen av årsregnskapet*. Vi er uavhengige av selskapet i samsvar med kravene i relevante lover og forskrifter i Norge og International Code of Ethics for Professional Accountants (inkludert internasjonale uavhengighetsstandarder) utstedt av International Ethics Standards Board for Accountants (IESBA-reglene), og vi har overholdt våre øvrige etiske forpliktelser i samsvar med disse kravene. Innhentet revisjonsbevis er etter vår vurdering tilstrekkelig og hensiktsmessig som grunnlag for vår konklusjon.

### Vesentlig usikkerhet knyttet til fortsatt drift

Vi gjør oppmerksom på note 4 og 8 i regnskapet, som angir at selskapet har pådratt seg et tap på kr. 43 99 for regnskapsåret 2023, og at selskapets kortsiktige gjeld per denne datoen oversteg dets samlede eiendeler med kr. 1 677 446. Som angitt i note 4 og 8, indikerer disse hendelsene eller forholdene og andre omstendigheter som er beskrevet i note 4 og 8, at det foreligger en vesentlig usikkerhet som kan skape tvil av betydning om selskapets evne til fortsatt drift. Vår konklusjon er ikke modifisert som følge av dette forholdet.

### Andre forhold

Selskapets årsregnskap er avlagt etter utløpet av lovens frist for avleggelse av årsregnskap.

Avlagt årsregnskap for foregående periode er ikke revidert og sammenligningstallene er dermed ikke revidert. Dette forholdet har ingen betydning for vår konklusjon om årsregnskapet.

### Styrets og daglig leders ansvar for årsregnskapet

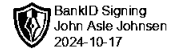
Styret og daglig leder (ledelsen) er ansvarlige for å utarbeide årsregnskapet og for at det gir et rettviseende bilde i samsvar med regnskapslovens regler og god regnskapsskikk i Norge. Ledelsen er også ansvarlig for slik internkontroll som den finner nødvendig for å kunne utarbeide et regnskap som ikke inneholder vesentlig feilinformasjon, verken som følge av misligheter eller utilsiktede feil.

Engebrets vei 3, 0275 Oslo, Norge  
E-post: [post@revisjonstjenester.no](mailto:post@revisjonstjenester.no)  
Telefon: + 47 45 90 46 30  
Faks: + 47 21 55 75 12  
Nettside: [www.revisjonstjenester.no](http://www.revisjonstjenester.no)

Revisjon, skatt og økonomisk rådgivning

Org. nr. 996 260 968 MVA Foretaksregisteret  
Gjennom Certus Revisjon AS – medlem av MSI Global Alliance





Statsaut. revisor  
John Asle Johnsen AS

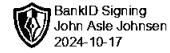
Ved utarbeidelsen av årsregnskapet må ledelsen ta standpunkt til selskapets evne til fortsatt drift og opplyse om forhold av betydning for fortsatt drift. Forutsetningen om fortsatt drift skal legges til grunn for årsregnskapet så lenge det ikke er sannsynlig at virksomheten vil bli avvirket.

#### *Revisors oppgaver og plikter ved revisjonen av årsregnskapet*

Vårt mål er å oppnå betryggende sikkerhet for at årsregnskapet som helhet ikke inneholder vesentlig feilinformasjon, verken som følge av misligheter eller utilsiktede feil, og å avgi en revisjonsberetning som inneholder vår konklusjon. Betryggende sikkerhet er en høy grad av sikkerhet, men ingen garanti for at en revisjon utført i samsvar med ISA-ene, alltid vil avdekke vesentlig feilinformasjon. Feilinformasjon kan oppstå som følge av misligheter eller utilsiktede feil. Feilinformasjon er å anse som vesentlig dersom den enkeltvis eller samlet med rimelighet kan forventes å påvirke de økonomiske beslutningene som brukerne foretar på grunnlag av årsregnskapet.

Som del av en revisjon i samsvar med ISA-ene, utøver vi profesjonelt skjønn og utviser profesjonell skepsis gjennom hele revisjonen. I tillegg:

- identifiserer og vurderer vi risikoen for vesentlig feilinformasjon i regnskapet, enten det skyldes misligheter eller utilsiktede feil. Vi utformer og gjennomfører revisjonshandlinger for å håndtere slike risikoer, og innhenter revisjonsbevis som er tilstrekkelig og hensiktsmessig som grunnlag for vår konklusjon. Risikoen for at vesentlig feilinformasjon som følge av misligheter ikke blir avdekket, er høyere enn for feilinformasjon som skyldes utilsiktede feil, siden misligheter kan innebære samarbeid, forfalskning, bevisste utelatelser, uriktige fremstillinger eller overstyring av internkontroll.
- opparbeider vi oss en forståelse av intern kontroll som er relevant for revisjonen, for å utforme revisjonshandlinger som er hensiktsmessige etter omstendighetene, men ikke for å gi uttrykk for en mening om effektiviteten av selskapets interne kontroll.
- evaluerer vi om de anvendte regnskapsprinsippene er hensiktsmessige og om regnskapsestimatene og tilhørende noteopplysninger utarbeidet av ledelsen er rimelige.
- konkluderer vi på om ledelsens bruk av fortsatt drift-forutsetningen er hensiktsmessig, og, basert på innhentede revisjonsbevis, hvorvidt det foreligger vesentlig usikkerhet knyttet til hendelser eller forhold som kan skape tvil av betydning om selskapets evne til fortsatt drift. Dersom vi konkluderer med at det eksisterer vesentlig usikkerhet, kreves det at vi i revisjonsberetningen henleder oppmerksomheten på tilleggsopplysningene i årsregnskapet, eller, dersom slike tilleggsopplysninger ikke er tilstrekkelige, at vi modifierer vår konklusjon. Våre konklusjoner er basert på revisjonsbevis innhentet frem til datoen for revisjonsberetningen. Etterfølgende hendelser eller forhold kan imidlertid medføre at selskapet ikke kan fortsette driften.
- evaluerer vi den samlede presentasjonen, strukturen og innholdet i årsregnskapet, inkludert tilleggsopplysningene, og hvorvidt årsregnskapet gir uttrykk for de underliggende transaksjonene og hendelsene på en måte som gir et rettviseende bilde.



Statsaut. revisor  
**John Asle Johnsen AS**

Vi kommuniserer med styret blant annet om det planlagte innholdet i og tidspunkt for revisjonsarbeidet og eventuelle vesentlige funn i revisjonen, herunder vesentlige svakheter i intern kontroll som vi avdekker gjennom revisjonen.

*Andre forhold*

Selskapet har ikke behandlet skattetrekkmidler i samsvar med bestemmelsene i skattebetalingsloven § 5-12. Dette forholdet kan etter omstendighetene lede til ansvar for styret.

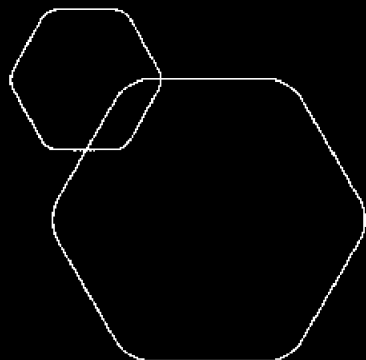
Oslo, 17. Oktober 2024

**Statsaut. Revisor John Asle Johnsen AS**

John Asle Johnsen  
*Statsautorisert revisor*  
(elektronisk signert)



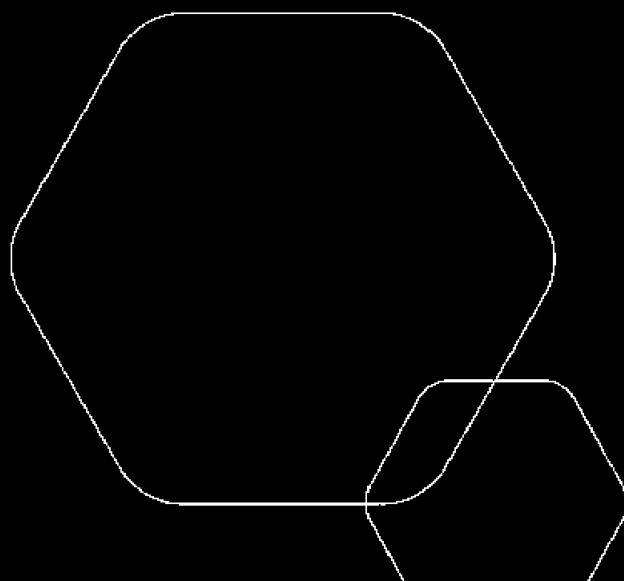
BankID Signing  
henrik alexander olsson  
2024-10-17



# Årsregnskap 2023

## Tmg 11 AS

Resultatregnskap  
Balanse  
Noter til regnskapet



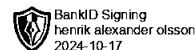
Org.nr.: 928 038 157



## RESULTATREGNSKAP

### TMG 11 AS

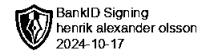
DRIFTSINTEKTER OG DRIFTSKOSTNADER	Note	2023	2022
Salgsinntekt		15 801 569	6 415 949
Annen driftsinntekt		1 499 912	1 698 963
<b>Sum driftsinntekter</b>		<b>17 301 480</b>	<b>8 114 912</b>
Varekostnad		3 048 787	2 706 923
Lønnskostnad	1	4 464 682	2 055 724
Avskrivning av driftsmidler og immaterielle eiendeler	2	248 636	223 797
Annen driftskostnad		9 375 270	4 254 894
<b>Sum driftskostnader</b>		<b>17 137 375</b>	<b>9 241 338</b>
<b>Driftsresultat</b>		<b>164 105</b>	<b>-1 126 426</b>
<b>FINANSINTEKTER OG FINANSKOSTNADER</b>			
Annen renteinntekt		9 487	16
Annen finansinntekt		1 989	2 537
Annen rentekostnad		218 565	12 279
Annen finanskostnad		985	29 036
<b>Resultat av finansposter</b>		<b>-208 074</b>	<b>-38 762</b>
Resultat før skattekostnad		-43 969	-1 165 188
<b>Årsresultat</b>	4	<b>-43 969</b>	<b>-1 165 188</b>
<b>OVERFØRINGER</b>			
Overført til udekket tap		43 969	1 165 188
<b>Sum overføringer</b>		<b>-43 969</b>	<b>-1 165 188</b>



### BALANSE

#### TMG 11 AS

EIENDELER	Note	2023	2022
<b>ANLEGGSMIDLER</b>			
<b>IMMATERIELLE EIENDELER</b>			
<b>VARIGE DRIFTSMIDLER</b>			
Tomter, bygninger o.a. fast eiendom	2	109 400	0
Driftsløsøre, inventar o.a. utstyr	2	1 502 567	1 573 165
<b>Sum varige driftsmidler</b>	<b>2</b>	<b>1 611 967</b>	<b>1 573 165</b>
<b>FINANSIELLE ANLEGGSMIDLER</b>			
Andre langsiktige fordringer		29 338	29 338
<b>Sum finansielle anleggsmidler</b>		<b>29 338</b>	<b>29 338</b>
<b>Sum anleggsmidler</b>		<b>1 641 305</b>	<b>1 602 503</b>
<b>OMLØPSMIDLER</b>			
Lager av varer og annen beholdning		263 597	274 939
<b>FORDRINGER</b>			
Kundefordringer	5	464 270	159 539
Andre kortsiktige fordringer	5	55 379	28 127
<b>Sum fordringer</b>	<b>5</b>	<b>519 650</b>	<b>187 665</b>
<b>INVESTERINGER</b>			
Bankinnskudd, kontanter o.l.	6	433 717	608 481
<b>Sum omløpsmidler</b>		<b>1 216 963</b>	<b>1 071 085</b>
<b>Sum eiendeler</b>		<b>2 858 268</b>	<b>2 673 588</b>



## BALANSE

### TMG 11 AS

EGENKAPITAL OG GJELD	Note	2023	2022
<strong>EGENKAPITAL</strong>			
<strong>INNSKUTT EGENKAPITAL</strong>			
Aksjekapital	7	30 000	30 000
<strong>Sum innskutt egenkapital</strong>		<strong>30 000</strong>	<strong>30 000</strong>
<strong>OPPTJENT EGENKAPITAL</strong>			
Udekket tap		-1 222 037	-1 178 068
<strong>Sum opptjent egenkapital</strong>		<strong>-1 222 037</strong>	<strong>-1 178 068</strong>
<strong>Sum egenkapital</strong>	<strong>4</strong>	<strong>-1 192 037</strong>	<strong>-1 148 068</strong>
<strong>GJELD</strong>			
<strong>AVSETNING FOR FORPLIKTELSE</strong>			
<strong>ANNEN LANGSIKTIG GJELD</strong>			
Gjeld til kredittinstitusjoner	5, 9	962 500	250 000
Langsiktig konserngjeld	5, 9	193 396	0
<strong>Sum annen langsiktig gjeld</strong>	<strong>9</strong>	<strong>1 155 896</strong>	<strong>250 000</strong>
<strong>KORTSIKTIG GJELD</strong>			
Leverandørgjeld	5	1 155 533	1 607 224
Skyldig offentlige avgifter		575 636	-129 086
Annen kortsiktig gjeld	5	1 163 240	2 093 518
<strong>Sum kortsiktig gjeld</strong>	<strong>5</strong>	<strong>2 894 409</strong>	<strong>3 571 656</strong>
<strong>Sum gjeld</strong>		<strong>4 050 305</strong>	<strong>3 821 656</strong>
<strong>Sum egenkapital og gjeld</strong>		<strong>2 858 268</strong>	<strong>2 673 588</strong>

Oslo, 22.07.2024  
Styret i Tmg 11 AS

Henrik Alexander Olsson  
styreleder/daglig leder



TMG 11 AS

## Regnskapsprinsipper

Årsregnskapet er satt opp i samsvar med regnskapsloven og NRS 8 - God regnskapskikk for små foretak.

## DRIFTSINNETEKTER

Inntektsføring ved salg av varer skjer på leveringstidspunktet. Tjenester inntektsføres etter hvert som de leveres.

## SKATT

Skattekostnaden i resultatregnskapet omfatter både periodens betalbare skatt og endring i utsatt skatt. Utsatt skatt er beregnet med 0 på grunnlag av de midlertidige forskjeller som eksisterer mellom regnskapsmessige og skattemessige verdier, samt ligningsmessig underskudd til fremføring ved utgangen av regnskapsåret. Skatteøkende og skattereduserende midlertidige forskjeller som reverserer eller kan reverseres i samme periode er utlignet og nettoført.

## KLASSIFISERING OG VURDERING AV ANLEGGSMIDLER

Anleggsmidler omfatter eiendeler bestemt til varig eie og bruk. Anleggsmidler er vurdert til anskaffelseskost. Varige driftsmidler balanseføres og avskrives over driftsmidlets økonomiske levetid. Avskrivningsperioden for fast eiendom anskaffet etter 2009 er dekomponert i en del som gjelder råbygget og en del som gjelder faste tekniske installasjoner. Varige driftsmidler nedskrives til gjenvinnbart beløp ved verdifall som forventes ikke å være forbigående. Gjenvinnbart beløp er det høyeste av netto salgsverdi og verdi i bruk. Verdi i bruk er nåverdi av fremtidige kontantstrømmer knyttet til eiendelen. Nedskrivningen reverseres når grunnlaget for nedskrivningen ikke lenger er til stede.

## KLASSIFISERING OG VURDERING AV OMLØPSMIDLER

Omløpsmidler og kortsiktig gjeld omfatter normalt poster som forfaller til betaling innen ett år etter balansedagen, samt poster som knytter seg til varekretsløpet. Omløpsmidler vurderes til laveste verdi av anskaffelseskost og virkelig verdi.

## VARER

Varer er vurdert til det laveste av anskaffelseskost og netto salgsverdi.

## FORDRINGER

Kundefordringer og andre fordringer oppføres til pålydende etter fradrag for avsetning til forventet tap. Avsetning til tap gjøres på grunnlag av en individuell vurdering av de enkelte fordringene.

## Note 1 Lønnskostnader og antall årsverk

### LØNNSKOSTNADER

	2023	2022
Lønninger	3 795 295	1 771 339
Arbeidsgiveravgift	548 873	249 759
Pensjonskostnader	99 619	0
Andre ytelser	20 895	34 626
<b>Sum</b>	<b>4 464 682</b>	<b>2 055 724</b>

Selskapet har i 2023 sysselsatt 11 årsverk.

TMG 11 AS

SIDE 5



TMG 11 AS

### Note 2 Anleggsmidler

	Bygninger og tomter	Driftsløsøre, inventar ol.	Sum
Anskaffelseskost pr. 01.01.23	1 573 164		1 573 164
+ Tilgang kjøpte driftsmidler	162 438	125 000	287 438
= <b>Anskaffelseskost 31.12.23</b>	<b>1 735 602</b>	<b>125 000</b>	<b>1 860 602</b>
Akkumulerte avskrivninger 31.12.23	233 036	15 600	248 636
= <b>Bokført verdi 31.12.23</b>	<b>1 502 566</b>	<b>109 400</b>	<b>1 611 966</b>
Årets ordinære avskrivninger	233 036	15 600	248 636
Økonomisk levetid	5-8 år	8 år	

### Note 3 Skatt

Årets skattekostnad	2023	2022
Resultatført skatt på ordinært resultat:		
Betalbar skatt	0	0
Endring i utsatt skattefordel	0	0
<b>Skattekostnad ordinært resultat</b>	<b>0</b>	<b>0</b>
Skattepliktig inntekt:		
Resultat før skatt	-43 969	-1 165 188
Permanente forskjeller	0	0
Endring i midlertidige forskjeller	-41 082	-1 848 104
<b>Skattepliktig inntekt</b>	<b>-85 051</b>	<b>-3 013 292</b>
Betalbar skatt i balansen:		
Betalbar skatt på årets resultat	0	0
<b>Sum betalbar skatt i balansen</b>	<b>0</b>	<b>0</b>

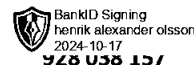
Skatteeffekten av midlertidige forskjeller og underskudd til fremføring som har gitt opphav til utsatt skatt og utsatte skattefordeler, spesifisert på typer av midlertidige forskjeller

	2023	2022	Endring
Varige driftsmidler	41 082	0	-41 082
<b>Sum</b>	<b>41 082</b>	<b>0</b>	<b>-41 082</b>
Akkumulert fremførbart underskudd	-1 263 120	-1 178 069	85 051
<b>Grunnlag for utsatt skattefordel</b>	<b>-1 222 038</b>	<b>-1 178 069</b>	<b>43 969</b>
<b>Utsatt skattefordel (22 %)</b>	<b>-268 848</b>	<b>-259 175</b>	<b>9 673</b>

Utsatt skattefordel er ikke aktivert

TMG 11 AS

SIDE 6



## TMG 11 AS

### Note 4 Egenkapital

	Aksjekapital	Overkurs	Annen egenkapital	Innskutt egenkapital	Udekket tap	Sum egenkapital
Pr. 31.12.2022	30 000	0	0	0	-1 178 068	-1 148 068
Årets resultat					-43 969	-43 969
<b>Pr 31.12.2023</b>	<b>30 000</b>	<b>0</b>	<b>0</b>	<b>0</b>	<b>-1 222 037</b>	<b>-1 192 037</b>

Egenkapitalen er negativ, men driften er finansiert med lån fra leverandører med kr. 1 262 500, lån fra nærstående selskaper med kr. 193 396 og ansatte og mulige investorer med kr. 947 500. Det har sikret at driften har fungert greit.

Gjennomgang av resultat og balanse rapporter pr 31.08.2024 viser positivt resultat, og bedring av selskapets likviditet. Styret vurderer at forutsetningene for fortsatt drift er til stede og legger det til grunn for sin virksomhet.

### Note 5 Mellomværende med aksjonærer

	2023	2022
<b>Fordringer</b>		
<b>Sum</b>	<b>0</b>	<b>0</b>
<b>Gjeld</b>		
Lån fra aksjonærer	-435 000	-500 000
Lån fra tilknyttet selskap	-193 396	0
<b>Sum</b>	<b>-628 396</b>	<b>-500 000</b>

### Note 6 Bankinnskudd

Innestående midler på skattetrekkskonto (bundne midler) er på kr. 36 557.

### Note 7 Aksjonærer

#### AKSJEKAPITALEN I TMG 11 AS PR. 31.12 BESTÅR AV:

	Antall	Pålydende	Bokført
Ordinære aksjer	30 000	1,0	30 000
<b>Sum</b>	<b>30 000</b>		<b>30 000</b>

#### EIERSTRUKTUR

De største aksjonærene i % pr. 31.12 var:

	Ordinære	Eierandel	Stemmeandel
Matruska As	12 000	40,0	40,0
Mula Erol Dane P	9 000	30,0	30,0
Garmark Kim Soo	6 000	20,0	20,0
Alette Benedicte Lorentzen-styr	1 500	5,0	5,0
Rolig As	1 500	5,0	5,0
<b>Totalt antall aksjer</b>	<b>30 000</b>	<b>100,0</b>	<b>100,0</b>

TMG 11 AS

SIDE 7



TMG 11 AS

## Note 8 Fortsatt drift

Resultatet for 2023 viser et underskudd på kr. -43 969 etter skatt, mot kr. -1 165 188 i 2022 en kraftig bedring av resultatet. Selskapet har negativ egenkapital med kr. -1 192 037 pr 31.12.2023.

Driften er finansiert med lån fra leverandører med kr. 1 262 500, lån fra nærstående selskaper med kr. 193 396 og ansatte og mulige investorer med kr. 947 500. Det har sikret at driften har fungert greit.

Gjennomgang av resultat og balanse rapporter pr 31.08.2024 viser positivt resultat og bedring av selskapets likviditet. Styret vurderer at forutsetningene for fortsatt drift er til stede og legger det til grunn for sin virksomhet.

## Note 9 Kort og Langsiktig gjeld

	2023	2022
Langsiktig gjeld til leverandører	-962 500	-250 000
Kortsiktig gjeld til leverandører	-300 000	-300 000
<b>Sum</b>	<b>-1 262 500</b>	<b>-550 000</b>

TMG 11 AS

SIDE 8



# Årsregnskap 2023

## Tmg 11 AS

Resultatregnskap  
Balanse  
Noter til regnskapet



Org.nr.: 928 038 157



### RESULTATREGNSKAP

#### TMG 11 AS

DRIFTSINNEKTER OG DRIFTSKOSTNADER	Note	2023	2022
Salgsinntekt		15 801 569	6 415 949
Annen driftsinntekt		1 499 912	1 698 963
<b>Sum driftsinntekter</b>		<b>17 301 480</b>	<b>8 114 912</b>
Varekostnad		3 048 787	2 706 923
Lønnskostnad	1	4 464 682	2 055 724
Avskrivning av driftsmidler og immaterielle eiendeler	2	248 636	223 797
Annen driftskostnad		9 375 270	4 254 894
<b>Sum driftskostnader</b>		<b>17 137 375</b>	<b>9 241 338</b>
<b>Driftsresultat</b>		<b>164 105</b>	<b>-1 126 426</b>
<b>FINANSINNEKTER OG FINANSKOSTNADER</b>			
Annen renteinntekt		9 487	16
Annen finansinntekt		1 989	2 537
Annen rentekostnad		218 565	12 279
Annen finanskostnad		985	29 036
<b>Resultat av finansposter</b>		<b>-208 074</b>	<b>-38 762</b>
Resultat før skattekostnad		-43 969	-1 165 188
<b>Årsresultat</b>	4	<b>-43 969</b>	<b>-1 165 188</b>
<b>OVERFØRINGER</b>			
Overført til udekket tap		43 969	1 165 188
<b>Sum overføringer</b>		<b>-43 969</b>	<b>-1 165 188</b>



### BALANSE

#### TMG 11 AS

EIENDELER	Note	2023	2022
<b>ANLEGGSMIDLER</b>			
<b>IMMATERIELLE EIENDELER</b>			
<b>VARIGE DRIFTSMIDLER</b>			
Tomter, bygninger o.a. fast eiendom	2	109 400	0
Driftsløsøre, inventar o.a. utstyr	2	1 502 567	1 573 165
<b>Sum varige driftsmidler</b>	<b>2</b>	<b>1 611 967</b>	<b>1 573 165</b>
<b>FINANSIELLE ANLEGGSMIDLER</b>			
Andre langsiktige fordringer		29 338	29 338
<b>Sum finansielle anleggsmidler</b>		<b>29 338</b>	<b>29 338</b>
<b>Sum anleggsmidler</b>		<b>1 641 305</b>	<b>1 602 503</b>
<b>OMLØPSMIDLER</b>			
Lager av varer og annen beholdning		263 597	274 939
<b>FORDRINGER</b>			
Kundefordringer	5	464 270	159 539
Andre kortsiktige fordringer	5	55 379	28 127
<b>Sum fordringer</b>	<b>5</b>	<b>519 650</b>	<b>187 665</b>
<b>INVESTERINGER</b>			
Bankinnskudd, kontanter o.l.	6	433 717	608 481
<b>Sum omløpsmidler</b>		<b>1 216 963</b>	<b>1 071 085</b>
<b>Sum eiendeler</b>		<b>2 858 268</b>	<b>2 673 588</b>



## BALANSE

### TMG 11 AS

EGENKAPITAL OG GJELD	Note	2023	2022
<b>EGENKAPITAL</b>			
<b>INNSKUTT EGENKAPITAL</b>			
Aksjekapital	7	30 000	30 000
<b>Sum innskutt egenkapital</b>		<b>30 000</b>	<b>30 000</b>
<b>OPPTJENT EGENKAPITAL</b>			
Udekket tap		-1 222 037	-1 178 068
<b>Sum opptjent egenkapital</b>		<b>-1 222 037</b>	<b>-1 178 068</b>
<b>Sum egenkapital</b>	<b>4</b>	<b>-1 192 037</b>	<b>-1 148 068</b>
<b>GJELD</b>			
<b>AVSETNING FOR FORPLIKTELSER</b>			
<b>ANNEN LANGSIKTIG GJELD</b>			
Gjeld til kredittinstitusjoner	5, 9	962 500	250 000
Langsiktig konserngjeld	5, 9	193 396	0
<b>Sum annen langsiktig gjeld</b>	<b>9</b>	<b>1 155 896</b>	<b>250 000</b>
<b>KORTSIKTIG GJELD</b>			
Leverandørgjeld	5	1 155 533	1 607 224
Skyldig offentlige avgifter		575 636	-129 086
Annen kortsiktig gjeld	5	1 163 240	2 093 518
<b>Sum kortsiktig gjeld</b>	<b>5</b>	<b>2 894 409</b>	<b>3 571 656</b>
<b>Sum gjeld</b>		<b>4 050 305</b>	<b>3 821 656</b>
<b>Sum egenkapital og gjeld</b>		<b>2 858 268</b>	<b>2 673 588</b>

Oslo, 22.07.2024  
Styret i Tmg 11 AS

Henrik Alexander Olsson  
styreleder/daglig leder



TMG 11 AS

928 038 157

## Regnskapsprinsipper

Årsregnskapet er satt opp i samsvar med regnskapsloven og NRS 8 - God regnskapskikk for små foretak.

## DRIFTSINNTEKTER

Inntektsføring ved salg av varer skjer på leveringstidspunktet. Tjenester inntektsføres etter hvert som de leveres.

## SKATT

Skattekostnaden i resultatregnskapet omfatter både periodens betalbare skatt og endring i utsatt skatt. Utsatt skatt er beregnet med 0 på grunnlag av de midlertidige forskjeller som eksisterer mellom regnskapsmessige og skattemessige verdier, samt ligningsmessig underskudd til fremføring ved utgangen av regnskapsåret. Skatteøkende og skattereduserende midlertidige forskjeller som reverserer eller kan reverseres i samme periode er utlignet og nettoført.

## KLASSIFISERING OG VURDERING AV ANLEGGSMIDLER

Anleggsmidler omfatter eiendeler bestemt til varig eie og bruk. Anleggsmidler er vurdert til anskaffelseskost. Varige driftsmidler balanseføres og avskrives over driftsmidlets økonomiske levetid. Avskrivningsperioden for fast eiendom anskaffet etter 2009 er dekomponert i en del som gjelder råbygget og en del som gjelder faste tekniske installasjoner. Varige driftsmidler nedskrives til gjenvinnbart beløp ved verdifall som forventes ikke å være forbigående. Gjenvinnbart beløp er det høyeste av netto salgsverdi og verdi i bruk. Verdi i bruk er nåverdi av fremtidige kontantstrømmer knyttet til eiendelen. Nedskrivningen reverseres når grunnlaget for nedskrivningen ikke lenger er til stede.

## KLASSIFISERING OG VURDERING AV OMLØPSMIDLER

Omløpsmidler og kortsiktig gjeld omfatter normalt poster som forfaller til betaling innen ett år etter balansedagen, samt poster som knytter seg til varekretsløpet. Omløpsmidler vurderes til laveste verdi av anskaffelseskost og virkelig verdi.

## VARER

Varer er vurdert til det laveste av anskaffelseskost og netto salgsverdi.

## FORDRINGER

Kundefordringer og andre fordringer oppføres til pålydende etter fradrag for avsetning til forventet tap. Avsetning til tap gjøres på grunnlag av en individuell vurdering av de enkelte fordringene.

## Note 1 Lønnskostnader og antall årsverk

### LØNNSKOSTNADER

	2023	2022
Lønninger	3 795 295	1 771 339
Arbeidsgiveravgift	548 873	249 759
Pensjonskostnader	99 619	0
Andre ytelser	20 895	34 626
<b>Sum</b>	<b>4 464 682</b>	<b>2 055 724</b>

Selskapet har i 2023 sysselsatt 11 årsverk.

TMG 11 AS

SIDE 5



TMG 11 AS

928 038 157

## Note 2 Anleggsmidler

	Bygninger og tomter	Driftsløsøre, inventar ol.	Sum
Anskaffelseskost pr. 01.01.23	1 573 164		1 573 164
+ Tilgang kjøpte driftsmidler	162 438	125 000	287 438
= <b>Anskaffelseskost 31.12.23</b>	<b>1 735 602</b>	<b>125 000</b>	<b>1 860 602</b>
Akkumulerte avskrivninger 31.12.23	233 036	15 600	248 636
= <b>Bokført verdi 31.12.23</b>	<b>1 502 566</b>	<b>109 400</b>	<b>1 611 966</b>
Årets ordinære avskrivninger	233 036	15 600	248 636
Økonomisk levetid	5-8 år	8 år	

## Note 3 Skatt

Årets skattekostnad	2023	2022
Resultatført skatt på ordinært resultat:		
Betalbar skatt	0	0
Endring i utsatt skattefordel	0	0
<b>Skattekostnad ordinært resultat</b>	<b>0</b>	<b>0</b>
Skattepliktig inntekt:		
Resultat før skatt	-43 969	-1 165 188
Permanente forskjeller	0	0
Endring i midlertidige forskjeller	-41 082	-1 848 104
<b>Skattepliktig inntekt</b>	<b>-85 051</b>	<b>-3 013 292</b>
Betalbar skatt i balansen:		
Betalbar skatt på årets resultat	0	0
<b>Sum betalbar skatt i balansen</b>	<b>0</b>	<b>0</b>

Skatteeffekten av midlertidige forskjeller og underskudd til fremføring som har gitt opphav til utsatt skatt og utsatte skattefordeler, spesifisert på typer av midlertidige forskjeller

	2023	2022	Endring
Varige driftsmidler	41 082	0	-41 082
<b>Sum</b>	<b>41 082</b>	<b>0</b>	<b>-41 082</b>
Akkumulert fremførbart underskudd	-1 263 120	-1 178 069	85 051
<b>Grunnlag for utsatt skattefordel</b>	<b>-1 222 038</b>	<b>-1 178 069</b>	<b>43 969</b>
<b>Utsatt skattefordel (22 %)</b>	<b>-268 848</b>	<b>-259 175</b>	<b>9 673</b>

Utsatt skattefordel er ikke aktivert

TMG 11 AS

SIDE 6



TMG 11 AS

928 038 157

## Note 4 Egenkapital

	Aksjekapital	Overkurs	Annen egenkapital	Innskutt egenkapital	Udekket tap	Sum egenkapital
Pr. 31.12.2022	30 000	0	0	0	-1 178 068	-1 148 068
Årets resultat					-43 969	-43 969
<b>Pr 31.12.2023</b>	<b>30 000</b>	<b>0</b>	<b>0</b>	<b>0</b>	<b>-1 222 037</b>	<b>-1 192 037</b>

Egenkapitalen er negativ, men driften er finansiert med lån fra leverandører med kr. 1 262 500, lån fra nærstående selskaper med kr. 193 396 og ansatte og mulige investorer med kr. 947 500. Det har sikret at driften har fungert greit.

Gjennomgang av resultat og balanse rapporter pr 31.08.2024 viser positivt resultat, og bedring av selskapets likviditet. Styret vurderer at forutsetningene for fortsatt drift er til stede og legger det til grunn for sin virksomhet.

## Note 5 Mellomværende med aksjonærer

	2023	2022
<b>Fordringer</b>		
<b>Sum</b>	<b>0</b>	<b>0</b>
<b>Gjeld</b>		
Lån fra aksjonærer	-435 000	-500 000
Lån fra tilknyttet selskap	-193 396	0
<b>Sum</b>	<b>-628 396</b>	<b>-500 000</b>

## Note 6 Bankinnskudd

Innestående midler på skattetrekkskonto (bundne midler) er på kr. 36 557.

## Note 7 Aksjonærer

### AKSJEKAPITALEN I TMG 11 AS PR. 31.12 BESTÅR AV:

	Antall	Pålydende	Bokført
Ordinære aksjer	30 000	1,0	30 000
<b>Sum</b>	<b>30 000</b>		<b>30 000</b>

### EIERSTRUKTUR

De største aksjonærene i % pr. 31.12 var:

	Ordinære	Eierandel	Stemmeandel
Matruska As	12 000	40,0	40,0
Mula Erol Dane P	9 000	30,0	30,0
Garmark Kim Soo	6 000	20,0	20,0
Alette Benedicte Lorentzen-styr	1 500	5,0	5,0
Rolig As	1 500	5,0	5,0
<b>Totalt antall aksjer</b>	<b>30 000</b>	<b>100,0</b>	<b>100,0</b>

TMG 11 AS

SIDE 7



TMG 11 AS

928 038 157

## Note 8 Fortsatt drift

Resultatet for 2023 viser et underskudd på kr. -43 969 etter skatt, mot kr. -1 165 188 i 2022 en kraftig bedring av resultatet. Selskapet har negativ egenkapital med kr. -1 192 037 pr 31.12.2023.

Driften er finansiert med lån fra leverandører med kr. 1 262 500, lån fra nærstående selskaper med kr. 193 396 og ansatte og mulige investorer med kr. 947 500. Det har sikret at driften har fungert greit.

Gjennomgang av resultat og balanse rapporter pr 31.08.2024 viser positivt resultat og bedring av selskapets likviditet. Styret vurderer at forutsetningene for fortsatt drift er til stede og legger det til grunn for sin virksomhet.

## Note 9 Kort og Langsiktig gjeld

	2023	2022
Langsiktig gjeld til leverandører	-962 500	-250 000
Kortsiktig gjeld til leverandører	-300 000	-300 000
<b>Sum</b>	<b>-1 262 500</b>	<b>-550 000</b>

TMG 11 AS

SIDE 8