



ÅRSREGNSKAPET FOR REGNSKAPSÅRET 2020 - GENERELL INFORMASJON

Enheten

Organisasjonsnummer: 930 870 145
Organisasjonsform: Aksjeselskap
Foretaksnavn: AS EGRSUND INVESTERINGSELSKAP
Forretningsadresse: Nedre Bekkegate 5
4370 EGRSUND

Regnskapsår

Årsregnskapets periode: 01.01.2020 - 31.12.2020

Konsern

Morselskap i konsern: Nei

Regnskapsregler

Regler for små foretak benyttet: Ja
Benyttet ved utarbeidelsen av årsregnskapet til selskapet: Regnskapslovens alminnelige regler

Årsregnskapet fastsatt av kompetent organ

Bekreftet av representant for selskapet: Jan Erik Sivertsen
Dato for fastsettelse av årsregnskapet: 01.07.2021

Grunnlag for avgivelse

År 2020: Årsregnskapet er elektronisk innlevert
År 2019: Tall er hentet fra elektronisk innlevert årsregnskap fra 2020

Det er ikke krav til at årsregnskapet m.v. som sendes til Regnskapsregisteret er undertegnet. Kontrollen på at dette er utført ligger hos revisor/enhetens øverste organ. Sikkerheten ivaretas ved at innsender har rolle/rettighet for innsending av årsregnskapet via Altinn, og ved at det bekreftes at årsregnskapet er fastsatt av kompetent organ.

Brønnøysundregistrene, 15.06.2022



Resultatregnskap

Beløp i: NOK	Note	2020	2019
RESULTATREGNSKAP			
Inntekter			
Salgsinntekter		11 468 535	11 670 388
Sum inntekter		11 468 535	11 670 388
Kostnader			
Varekostnad		4 982	24 220
Lønnskostnad	5, 6	2 491 686	2 471 632
Avskrivning på driftsmidler	1	2 162 051	2 189 948
Annen driftskostnad	5	1 552 332	1 809 406
Sum kostnader		6 211 052	6 495 206
Driftsresultat		5 257 483	5 175 182
Finansinntekter og finanskostnader			
Inntekt på investering i tilknyttet selskap	2	325 000	300 000
Annen renteinntekt		14 865	38 034
Sum finansinntekter		339 865	338 034
Annen rentekostnad		1 967 118	2 277 165
Annen finanskostnad		250	320
Sum finanskostnader		1 967 368	2 277 485
Netto finans		-1 627 503	-1 939 450
Ordinært resultat før skattekostnad		3 629 980	3 235 732
Skattekostnad på ordinært resultat	8	737 975	657 400
Ordinært resultat etter skattekostnad		2 892 005	2 578 332
Årsresultat		2 892 005	2 578 332
Årsresultat etter minoritetsinteresser		2 892 005	2 578 332
Totalresultat		2 892 005	2 578 332
Overføringer og disponeringer			



Resultatregnskap

Beløp i: NOK	Note	2020	2019
Avsatt til annen egenkapital		2 892 005	2 578 332
Sum overføringer og disponeringer		2 892 005	2 578 332



Balanse

Beløp i: NOK	Note	2020	2019
BALANSE - EIENDELER			
Anleggsmidler			
Immaterielle eiendeler			
Varige driftsmidler			
Tomter, bygninger o.a. fast eiendom	1, 3	105 470 000	105 361 000
Driftsløsøre, inventar o.a. utstyr	1	240 000	333 000
Sum varige driftsmidler		105 710 000	105 694 000
Finansielle anleggsmidler			
Investeringer i tilknyttet selskap	2	25 000	25 000
Sum finansielle anleggsmidler		25 000	25 000
Sum anleggsmidler		105 735 000	105 719 000
Omløpsmidler			
Varer			
Fordringer			
Kundefordringer		788 518	829 953
Andre kortsiktige fordringer	2	467 600	160 000
Sum fordringer		1 256 118	989 953
Bankinnskudd, kontanter og lignende			
Bankinnskudd, kontanter o.l.	9	3 077 643	2 792 431
Sum bankinnskudd, kontanter og lignende		3 077 643	2 792 431
Sum omløpsmidler		4 333 761	3 782 384
SUM EIENDELER		110 068 761	109 501 384

BALANSE - EGENKAPITAL OG GJELD

Egenkapital

Innskutt egenkapital



Balanse

Beløp i: NOK	Note	2020	2019
Aksjekapital	4	2 972 800	2 972 800
Overkurs		4 866 400	4 866 400
Sum innskutt egenkapital		7 839 200	7 839 200
Opptjent egenkapital			
Annen egenkapital		43 940 617	41 048 612
Sum opptjent egenkapital		43 940 617	41 048 612
Sum egenkapital	7	51 779 817	48 887 812
Gjeld			
Langsiktig gjeld			
Utsatt skatt	8	3 801 000	3 600 000
Sum avsetninger for forpliktelser		3 801 000	3 600 000
Annen langsiktig gjeld			
Gjeld til kredittinstitusjoner	3, 10	52 500 000	55 500 000
Sum annen langsiktig gjeld		52 500 000	55 500 000
Sum langsiktig gjeld		56 301 000	59 100 000
Kortsiktig gjeld			
Gjeld til kredittinstitusjoner	3		
Leverandørgjeld		589 169	346 712
Betalbar skatt	8	537 000	93 400
Skyldige offentlige avgifter		493 229	483 283
Utbytte	7		
Annen kortsiktig gjeld		368 547	590 177
Sum kortsiktig gjeld		1 987 945	1 513 573
Sum gjeld		58 288 945	60 613 573
SUM EGENKAPITAL OG GJELD		110 068 761	109 501 384



Brønnøysundregistrene

ÅRSREGNSKAP FOR REGNSKAPSÅRET 2020 - GENERELL INFORMASJON

Journalnummer: 2021 534148

Enheten

Organisasjonsnummer: 930 870 145
Organisasjonsform: Aksjeselskap
Foretaksnavn: AS EGERSTUND INVESTERINGSELSKAP
Forretningsadresse: Nedre Bekkegate 5
4370 EGERSTUND

Regnskapsår

Årsregnskapets periode: 01.01.2020 - 31.12.2020

Konsern

Morselskap i konsern: Nei

Regnskapsregler

Regler for små foretak benyttet: Ja
Benyttet ved utarbeidelsen av
årsregnskapet til selskapet: Regnskapslovens alminnelige regler

Årsregnskapet fastsatt av kompetent organ

Bekreftet av representant for selskapet: Jan Erik Sivertsen
Dato for fastsettelse av årsregnskapet: 01.07.2021

Grunnlag for avgivelse

År 2020: Årsregnskap er elektronisk innlevert.
År 2019: Tall er hentet fra elektronisk innlevert årsregnskap fra 2020.

Det er ikke krav til at årsregnskapet m.v. som sendes til Regnskapsregisteret er undertegnet. Kontrollen på at dette er utført ligger hos revisor/enhetens øverste organ. Sikkerheten ivaretas ved at innsender har rolle/rettighet for innsending av årsregnskapet via Altinn, og ved at det bekreftes at årsregnskapet er fastsatt av kompetent organ.

Brønnøysundregistrene, 26.07.2021



Organisasjonsnr: 930 870 145
AS EGRSUND INVESTERINGSELSKAP

RESULTATREGNSKAP

Beløp i: NOK	Note	2020	2019
RESULTATREGNSKAP			
Inntekter			
Salgsinntekter		11 468 535	11 670 388
Sum inntekter		11 468 535	11 670 388
Kostnader			
Varekostnad		4 982	24 220
Lønnskostnad	5, 6	2 491 686	2 471 632
Avskrivning på driftsmidler	1	2 162 051	2 189 948
Annen driftskostnad	5	1 552 332	1 809 406
Sum kostnader		6 211 052	6 495 206
Driftsresultat		5 257 483	5 175 182
Finansinntekter og finanskostnader			
Inntekt på investering i tilknyttet selskap	2	325 000	300 000
Annen renteinntekt		14 865	38 034
Sum finansinntekter		339 865	338 034
Annen rentekostnad		1 967 118	2 277 165
Annen finanskostnad		250	320
Sum finanskostnader		1 967 368	2 277 485
Netto finans		-1 627 503	-1 939 450
Ordinært resultat før skattekostnad			
Skattekostnad på ordinært resultat	8	737 975	657 400
Ordinært resultat etter skattekostnad		2 892 005	2 578 332
Årsresultat		2 892 005	2 578 332
Årsresultat etter minoritetsinteresser		2 892 005	2 578 332
Totalresultat		2 892 005	2 578 332
Overføringer og disponeringer			
Avsatt til annen egenkapital		2 892 005	2 578 332
Sum overføringer og disponeringer		2 892 005	2 578 332



Organisasjonsnr: 930 870 145
AS EGRSUND INVESTERINGSELSKAP

BALANSE

Beløp i: NOK	Note	2020	2019
BALANSE - EIENDELER			
Anleggsmidler			
Immaterielle eiendeler			
Varige driftsmidler			
Tomter, bygninger o.a. fast eiendom			
	1, 3	105 470 000	105 361 000
Driftsløsøre, inventar o. a. utstyr			
	1	240 000	333 000
Sum varige driftsmidler			
		105 710 000	105 694 000
Finansielle anleggsmidler			
Investeringer i tilknyttet selskap			
	2	25 000	25 000
Sum finansielle anleggsmidler			
		25 000	25 000
Sum anleggsmidler			
		105 735 000	105 719 000
Omløpsmidler			
Varer			
Fordringer			
Kundefordringer			
		788 518	829 953
Andre kortsiktige fordringer			
	2	467 600	160 000
Sum fordringer			
		1 256 118	989 953
Bankinnskudd, kontanter og lignende			
Bankinnskudd, kontanter o. l.			
	9	3 077 643	2 792 431
Sum bankinnskudd, kontanter og lignende			
		3 077 643	2 792 431
Sum omløpsmidler			
		4 333 761	3 782 384
SUM EIENDELER			
		110 068 761	109 501 384
BALANSE - EGENKAPITAL OG GJELD			
Egenkapital			
Innskutt egenkapital			
Aksjekapital			
	4	2 972 800	2 972 800
Overkurs			
		4 866 400	4 866 400
Sum innskutt egenkapital			
		7 839 200	7 839 200



Opptjent egenkapital			
Annen egenkapital		43 940 617	41 048 612
Sum opptjent egenkapital		43 940 617	41 048 612
Sum egenkapital	7	51 779 817	48 887 812
Gjeld			
Langsiktig gjeld			
Utsatt skatt	8	3 801 000	3 600 000
Sum avsetninger for forpliktelses		3 801 000	3 600 000
Annen langsiktig gjeld			
Gjeld til kredittinstitusjoner	3, 10	52 500 000	55 500 000
Sum annen langsiktig gjeld		52 500 000	55 500 000
Sum langsiktig gjeld		56 301 000	59 100 000
Kortsiktig gjeld			
Gjeld til kredittinstitusjoner	3		
Leverandørgjeld		589 169	346 712
Betalbar skatt	8	537 000	93 400
Skyldige offentlige avgifter		493 229	483 283
Utbytte	7		
Annen kortsiktig gjeld		368 547	590 177
Sum kortsiktig gjeld		1 987 945	1 513 573
Sum gjeld		58 288 945	60 613 573
SUM EGENKAPITAL OG GJELD		110 068 761	109 501 384



Organisasjonsnr: 930 870 145
AS EGRSUND INVESTERINGSELSKAP

NOTEOPPLYSNINGER - SELSKAP - alle poster oppgitt i hele tall

Note

Antall årsverk i regnskapsåret

Virksomheten har hatt følgende antall årsverk:
3.00



Årsregnskap
2020
AS Egersund Investeringselskap

EGERSUND
INVESTERING-
SELSKAP



Resultatregnskap			
AS Egersund Investeringselskap			
Driftsinntekter og driftskostnader	Note	2020	2019
Salgsinntekter		11 468 535	11 670 388
Sum driftsinntekter		<u>11 468 535</u>	<u>11 670 388</u>
Varekostnad		4 982	24 220
Lønnskostnad	5, 6	2 491 686	2 471 632
Avskrivning på driftsmidler	1	2 162 051	2 189 948
Annen driftskostnad	5	1 552 332	1 809 406
Sum driftskostnader		<u>6 211 052</u>	<u>6 495 206</u>
Driftsresultat		<u>5 257 483</u>	<u>5 175 182</u>
Finansinntekter og finanskostnader			
Inntekt på investering i tilknyttet selskap	2	325 000	300 000
Annen renteinntekt		14 865	38 034
Annen rentekostnad		1 967 118	2 277 165
Annen finanskostnad		250	320
Resultat av finansposter		<u>-1 627 503</u>	<u>-1 939 450</u>
Ordinært resultat før skattekostnad		3 629 980	3 235 732
Skattekostnad på ordinært resultat	8	737 975	657 400
Ordinært resultat		<u>2 892 005</u>	<u>2 578 332</u>
Årsoverskudd		<u>2 892 005</u>	<u>2 578 332</u>
Overføringer			
Avsatt til annen egenkapital		2 892 005	2 578 332
Sum overføringer		<u>2 892 005</u>	<u>2 578 332</u>



Balanse			
AS Egersund Investeringselskap			
Eiendeler	Note	2020	2019
Anleggsmidler			
Varige driftsmidler			
Tomter, bygninger o.a. fast eiendom	1, 3	105 470 000	105 361 000
Driftsløsøre, inventar o.a. utstyr	1	240 000	333 000
Sum varige driftsmidler		<u>105 710 000</u>	<u>105 694 000</u>
Finansielle anleggsmidler			
Investeringer i tilknyttet selskap	2	25 000	25 000
Sum finansielle anleggsmidler		<u>25 000</u>	<u>25 000</u>
Sum anleggsmidler		<u>105 735 000</u>	<u>105 719 000</u>
Omløpsmidler			
Fordringer			
Kundefordringer		788 518	829 953
Andre kortsiktige fordringer	2	467 600	160 000
Sum fordringer		<u>1 256 118</u>	<u>989 953</u>
Bankinnskudd, kontanter o.l.	9	<u>3 077 643</u>	<u>2 792 431</u>
Sum omløpsmidler		<u>4 333 761</u>	<u>3 782 384</u>
Sum eiendeler		<u>110 068 761</u>	<u>109 501 384</u>



Balanse			
AS Egersund Investeringselskap			
Egenkapital og gjeld	Note	2020	2019
Innskutt egenkapital			
Aksjekapital	4	2 972 800	2 972 800
Overkurs		4 866 400	4 866 400
Sum innskutt egenkapital		<u>7 839 200</u>	<u>7 839 200</u>
Opptjent egenkapital			
Annen egenkapital		43 940 617	41 048 612
Sum opptjent egenkapital		<u>43 940 617</u>	<u>41 048 612</u>
Sum egenkapital	7	<u>51 779 817</u>	<u>48 887 812</u>
Gjeld			
Avsetning for forpliktelser			
Utsatt skatt	8	3 801 000	3 600 000
Sum avsetning for forpliktelser		<u>3 801 000</u>	<u>3 600 000</u>
Annen langsiktig gjeld			
Gjeld til kredittinstitusjoner	3, 10	52 500 000	55 500 000
Sum annen langsiktig gjeld		<u>52 500 000</u>	<u>55 500 000</u>
Kortsiktig gjeld			
Leverandørgjeld		589 169	346 712
Betalbar skatt	8	537 000	93 400
Skyldige offentlige avgifter		493 229	483 283
Annen kortsiktig gjeld		368 547	590 177
Sum kortsiktig gjeld		<u>1 987 945</u>	<u>1 513 573</u>
Sum gjeld		<u>58 288 945</u>	<u>60 613 573</u>
Sum gjeld og egenkapital		<u>110 068 761</u>	<u>109 501 384</u>
0			Side 2

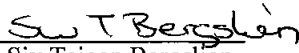



Balanse

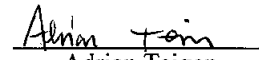
AS Egersund Investeringselskap

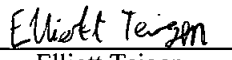
Egersund, 01.07.2021

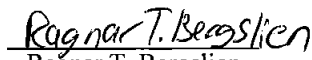
Styret i AS Egersund Investeringselskap

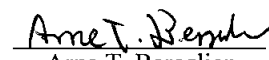

Siv Teigen Bergslien
styremedlem

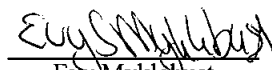

Jan Erik Sivertsen
styreleder


Adrian Teigen
styremedlem


Elliott Teigen
styremedlem


Ragnar T. Bergslien
styremedlem


Arne T. Bergslien
styremedlem


Evy Myklebust
daglig leder



AS Egersund Investeringselskap

Noter 2020

Regnskapsprinsipper

Årsregnskapet gjelder for perioden 01.01.20 tom 31.12.20 og er satt opp i samsvar med regnskapsloven og god regnskapsskikk i Norge. Følgende regnskapsprinsipper er anvendt:

Hovedregel for vurdering og klassifisering av eiendeler og gjeld

Eiendeler bestemt til varig eie eller bruk er klassifisert som anleggsmidler. Andre eiendeler er klassifisert som omløpsmidler. Fordringer som skal tilbakebetales innen et år er uansett klassifisert som omløpsmidler. Ved klassifisering av kortsiktig og langsiktig gjeld er analoge kriterier lagt til grunn.

Anleggsmidler/Langsiktig gjeld

Anleggsmidler omfatter eiendeler bestemt til varig eie og bruk. Varige driftsmidler balanseføres til anskaffelseskost og avskrives over driftsmidlets økonomiske levetid. Varige driftsmidler nedskrives til virkelig verdi ved verdifall som forventes ikke å være forbigående. Nedskrivningen reverseres når grunnlaget for nedskrivningen ikke lenger er til stede. Finansielle anleggsmidler som gjelder investering i tilknyttet selskap og andre aksjer vurderes iht kostmetoden.

Omløpsmidler/Kortsiktig gjeld

Omløpsmidler og kortsiktig gjeld omfatter normalt poster som forfaller til betaling innen ett år etter balansedagen. Omløpsmidler vurderes som hovedregel til laveste verdi av anskaffelseskost og antatt virkelig verdi.

Fordringer

Kundefordringer og andre fordringer oppføres til pålydende etter fradrag for avsetning til forventet tap. Avsetning til eventuelle tap gjøres på grunnlag av en individuell vurdering av de enkelte fordringene.

Skatter

Skatter kostnadsføres når de påløper, det vil si at skattekostnaden er knyttet til det regnskapsmessige resultat før skatt.

Skattekostnaden består av betalbar skatt (skatt på årets skattepliktige inntekt) og endring i netto utsatt skatt/utsatt skattefordel. Utsatt skatt beregnes med 22 % på grunnlag av midlertidige forskjeller mellom regnskapsmessige og skattemessige verdier ved utgangen av regnskapsåret.

Driftsinntekter

Inntektsføring ved salg av varer skjer på leveringstidspunktet. Tjenester inntektsføres etter hvert som de leveres.

Sammenligningstall

Det foreligger ikke endringer i sammenligningstall fra 2019 til 2020.

Hendelser etter balansedagen

Det er ingen vesentlige hendelser etter balansedagen som påvirker årsregnskapet for 2020.

AS Egersund Investeringselskap er ikke direkte rammet av Covid 19 krisen, men selskapet har enkelte leietakere som er hardt rammet. Dette har ikke påvirket regnskapet i 2020 vesentlig og forventes ikke å få vesentlig betydning for 2021. AS Egersund Investeringselskap er solid med god egenkapital og likviditet og står godt rustet til å takle denne globale krisen. Styret mener således at det ikke er usikkerhet knyttet til fortsatt drift vurderingen som er lagt til grunn ved regnskapsavleggelsen.

AS Egersund Investeringselskap



AS Egersund Investeringselskap

Noter 2020

Note 1 Varige driftsmidler

Type driftsmiddel	Tomt/parke Driftsløsøre			Sum
	Næringsbygg	ringsplass	varebil	
Anskaffelseskost 1.1.20	126 221 706	3 920 000	703 912	130 845 618
Tilgang	1 878 050	300 000	-	2 178 050
Avgang	-	-	-	-
Anskaffelseskost 31.12.20	128 099 756	4 220 000	703 912	133 023 668
Akkumulerte avskrivninger 31.12.20	-26 849 756	-	-463 912	-27 313 668
Akkumulerte nedskrivninger 31.12.20	-	-	-	-
Balanseført verdi pr. 31.12.20	101 250 000	4 220 000	240 000	105 710 000
Årets avskrivninger	2 069 050	-	93 000	2 162 050
Prosentats ord.avskrivninger	2 %	0 %	20 %	

Note 2 Tilknyttet selskap

Endre AS

AS Egersund Investeringselskap eier 250 aksjer i Endre AS som gir 50 % av stemmene i selskapet. Endre AS har forretningskontor i Eigersund kommune. Årsresultatet for perioden 01.01-31.12.20 var på kr 792.480. Balanseført egenkapital var pr 31.12.20 kr 5.901.286.

AS Egersund Investeringselskap har i 2020 mottatt kr 200.000 i utbytte fra Endre AS

Pr 31.12.20 har AS Egersund Investeringselskap en fordring på Endre AS på kr 200.000.

Endre Eiendom AS

AS Egersund Investeringselskap eier 250 aksjer i Endre Eiendom AS som gir 50 % av stemmene i selskapet. Endre Eiendom AS har forretningskontor i Eigersund kommune. Årsresultatet for perioden 01.01-31.12.20 var på kr 284.155. Balanseført egenkapital var pr 31.12.20 kr 1.478.540.

AS Egersund Investeringselskap har i 2020 mottatt kr 125.000 i utbytte fra Endre Eiendom AS



AS Egersund Investeringselskap

Noter 2020

Note 3 Fordringer og gjeld, pantstillelser og garantiforpliktelser

	2020	2019
Fordringer med forfall senere enn ett år	0	0
Langsiktig gjeld med forfall etter 5 år	37 500 000	40 500 000

Gjeld som er sikret med pant utgjør kr. 52.500.000. Balanseført verdi av de pantsatte eiendelene (eiendom i Norge) utgjør kr. 105 470 000.

Note 4 Antall aksjer, aksjeeiere m.v

Aksjekapital	Antall	Pålydende
Kr. 2 972 800	3 716	800

Det er kun en aksjeklasse i selskapet og alle aksjer har like rettigheter.

Aksjeeier	Aksjer	Eierandel
ARA Holding AS	1 858	50 %
Kontrazi AS	1 858	50 %
Totalt antall aksjer	3 716	100 %

Ledende personers indirekte eie av aksjer:

Elliott Teigen som er styremedlem, eier 20 % (0 % av stemmeberettigede aksjer) av Kontrazi AS.
Adrian Teigen som er styremedlem, eier 20 % (0 % av stemmeberettigede aksjer) av Kontrazi AS.
Siv Teigen Bergslien som er styremedlem, eier 100 % av ARA Holding AS

Note 5 Ytelser/godtgjørelse til ledende personer / revisor m.v.

Ytelser	2020	2019
Daglig leder (lønn og annen godtgjørelse)	773 065	751 394
Styre	0	0
Revisor, revisjon, teknisk bistand regnskap ol (eks.mva)	62 387	61 180
Revisor, attestasjoner ol. (eks.mva)	0	0
Revisor, rådgivning/annen bistand (eks.mva)	0	0

Det er ikke gitt lån/sikkerhetstillelse til daglig leder, styreleder eller andre nærstående parter.

AS Egersund Investeringselskap

**AS Egersund Investeringselskap**

Noter 2020

Note 6 Lønnskostnader

(Tall i hele tusen)	2020	2019
Lønn	2 030	2 019
Styrehonorar	0	0
Arbeidsgiveravgift	291	305
Pensjonskostnader	136	120
Andre lønnsrelaterte ytelser	35	28
Sum	2 492	2 472

Det er i selskapet utført ca. 3 årsverk i 2020. Selskapet har tre fast ansatte. Selskapets pensjonsordning tilfredsstiller kravene i lov om obligatorisk tjenestepensjon

Note 7 Egenkapital

	Aksje- kapital	Overkurs fond	Annen egenkapital	SUM
Pr. 31.12.19	2 972 800	4 866 400	41 048 612	48 887 812
Årets resultat			2 892 005	2 892 005
Foreslått utbytte				-
Pr. 31.12.20	2 972 800	4 866 400	43 940 617	51 779 817

Note 8 Skattekostnad

Årets skattekostnad består av:	2020	2019
Betalbar skatt på årets resultat	536 975	93 400
Endring utsatt skatt	201 000	564 000
Netto skattekostnad	737 975	657 400

Betalbar skatt fremkommer slik:

	2020	2019
Ordinært resultat før skattekostnad	3 629 980	3 235 732
Anvendelse av framførbart underskudd	-	-1 581 334
Endring midlertidige forskjeller	-911 749	-983 221
Permanente forskjeller (ikke sk.pl.innt.,ikke fr.ber.kostn.)	-276 242	-246 742
Årets skattepliktige inntekt	2 441 989	424 435
Betalbar skatt, 22 %	537 000	93 400

AS Egersund Investeringselskap



AS Egersund Investeringselskap
Noter 2020

Spesifikasjon av grunnlag for utsatt skatt:

Utsatt skatt beregnes på grunnlag av de forskjeller som eksisterer ved utgangen av regnskapsåret mellom regnskapsmessige og skattemessige verdier.

Pr. 31.12. er det følgende midlertidige forskjeller:

	<u>2020</u>	<u>2019</u>
Midlertidig forskjell driftsmidler	16 471 533	15 358 759
Fremførbart underskudd	0	0
Midlertidig forskjell gevinst- og tapskonto	804 085	1 005 109
Sum midlertidige forskjeller	▾ 17 275 618 ▾	▾ 16 363 868 ▾
Utsatt skatt, 22%	3 801 000	3 600 000

Note 9 Bundne midler

I posten bankinnskudd inngår bundne innskudd (skattetrekk) med kr. 184.618.

Note 10 Rentesikring

Selskapet har inngått rentebytteavtale som innebærer at mkr 20 av selskapets langsiktige gjeld har fast rente de nærmeste årene. Markedsverdien av rentebytteavtalen pr. 31.12.2020 var negativ med kr 1.829.000. Denne urealiserte forpliktelsen er ikke regnskapsført, jfr prinsippet om sikringsbokføring.

AS Egersund Investeringselskap



Til generalforsamlingen i AS Egersund Investeringselskap

Uavhengig revisors beretning

Uttalelse om revisjonen av årsregnskapet

Konklusjon

Vi har revidert AS Egersund Investeringselskaps årsregnskap som består av balanse per 31. desember 2020, resultatregnskap for regnskapsåret avsluttet per denne datoen og noter til årsregnskapet, herunder et sammendrag av viktige regnskapsprinsipper.

Etter vår mening er det medfølgende årsregnskapet avgitt i samsvar med lov og forskrifter og gir et rettviseende bilde av selskapets finansielle stilling per 31. desember 2020, og av dets resultater for regnskapsåret avsluttet per denne datoen i samsvar med regnskapslovens regler og god regnskapsskikk i Norge.

Grunnlag for konklusjonen

Vi har gjennomført revisjonen i samsvar med lov, forskrift og god revisjonsskikk i Norge, herunder de internasjonale revisjonsstandardene International Standards on Auditing (ISA-ene). Våre oppgaver og plikter i henhold til disse standardene er beskrevet i Revisors oppgaver og plikter ved revisjon av årsregnskapet. Vi er uavhengige av selskapet slik det kreves i lov og forskrift, og har overholdt våre øvrige etiske forpliktelser i samsvar med disse kravene. Etter vår oppfatning er innhentet revisjonsbevis tilstrekkelig og hensiktsmessig som grunnlag for vår konklusjon.

Styrets og daglig leders ansvar for årsregnskapet

Styret og daglig leder (ledelsen) er ansvarlig for å utarbeide årsregnskapet i samsvar med lov og forskrifter, herunder for at det gir et rettviseende bilde i samsvar med regnskapslovens regler og god regnskapsskikk i Norge. Ledelsen er også ansvarlig for slik internkontroll som den finner nødvendig for å kunne utarbeide et årsregnskap som ikke inneholder vesentlig feilinformasjon, verken som følge av misligheter eller utilsiktede feil.

Ved utarbeidelsen av årsregnskapet må ledelsen ta standpunkt til selskapets evne til fortsatt drift og opplyse om forhold av betydning for fortsatt drift. Forutsetningen om fortsatt drift skal legges til grunn for årsregnskapet så lenge det ikke er sannsynlig at virksomheten vil bli avviklet.

Revisors oppgaver og plikter ved revisjonen av årsregnskapet

Vårt mål med revisjonen er å oppnå betryggende sikkerhet for at årsregnskapet som helhet ikke inneholder vesentlig feilinformasjon, verken som følge av misligheter eller utilsiktede feil, og å avgi en revisjonsberetning som inneholder vår konklusjon. Betryggende sikkerhet er en høy grad av sikkerhet, men ingen garanti for at en revisjon utført i samsvar med lov, forskrift og god revisjonsskikk i Norge, herunder ISA-ene, alltid vil avdekke vesentlig feilinformasjon som eksisterer. Feilinformasjon kan oppstå som følge av misligheter eller utilsiktede feil. Feilinformasjon blir vurdert som vesentlig dersom den enkeltvis eller samlet med rimelighet kan forventes å påvirke økonomiske beslutninger som brukerne foretar basert på årsregnskapet.

PricewaterhouseCoopers AS, Spinnerigaten 13, Postboks 404, NO-4379 Egersund

T: 02316, org. no.: 987 009 713 MVA, www.pwc.no

Statsautoriserte revisorer, medlemmer av Den norske Revisorforening og autorisert regnskapsførerelskap



Uavhengig revisors beretning - AS Egersund Investeringselskap



For videre beskrivelse av revisors oppgaver og plikter vises det til:
<https://revisorforeningen.no/revisjonsberetninger>

Uttalelse om andre lovmessige krav

Konklusjon om registrering og dokumentasjon

Basert på vår revisjon av årsregnskapet som beskrevet ovenfor, og kontrollhandlinger vi har funnet nødvendig i henhold til internasjonal standard for attestasjonsoppdrag (ISAE) 3000 «Attestasjonsoppdrag som ikke er revisjon eller forenklet revisorkontroll av historisk finansiell informasjon», mener vi at ledelsen har oppfylt sin plikt til å sørge for ordentlig og oversiktlig registrering og dokumentasjon av selskapets regnskapsopplysninger i samsvar med lov og god bokføringsskikk i Norge.

Egersund, 1. juli 2021
PricewaterhouseCoopers AS

Per Trygve Årstad
Statsautorisert revisor
(elektronisk signert)



 Securely signed with Brevio

Revisjonsberetning

Signers:

Name	Method	Date
Årstad, Per Trygve	BANKID_MOBILE	2021-07-01 11:34

This document package contains:

- Closing page (this page)
- The original document(s)
- The electronic signatures. These are not visible in the document, but are electronically integrated.



This file is sealed with a digital signature.
The seal is a guarantee for the authenticity
of the document.