



## ÅRSREGNSKAPET FOR REGNSKAPSÅRET 2021 - GENERELL INFORMASJON

### Enheten

Organisasjonsnummer: 991 436 804  
Organisasjonsform: Aksjeselskap  
Foretaksnavn: FEARNLEY OFFSHORE SUPPLY AS  
Forretningsadresse: Dronning Eufemias gate 8  
0191 OSLO

### Regnskapsår

Årsregnskapets periode: 01.01.2021 - 31.12.2021

### Konsern

Morselskap i konsern: Ja  
Konsernregnskap lagt ved: Nei

### Regnskapsregler

Regler for små foretak benyttet: Nei  
Benyttet ved utarbeidelsen av årsregnskapet til selskapet: Regnskapslovens alminnelige regler

### Årsregnskapet fastsatt av kompetent organ

Bekreftet av representant for selskapet: Line Johansen  
Dato for fastsettelse av årsregnskapet: 22.03.2022

### Grunnlag for avgivelse

År 2021: Årsregnskapet er elektronisk innlevert  
År 2020: Tall er hentet fra elektronisk innlevert årsregnskap fra 2021

*Det er ikke krav til at årsregnskapet m.v. som sendes til Regnskapsregisteret er undertegnet. Kontrollen på at dette er utført ligger hos revisor/enhetens øverste organ. Sikkerheten ivaretas ved at innsender har rolle/rettighet for innsending av årsregnskapet via Altinn, og ved at det bekreftes at årsregnskapet er fastsatt av kompetent organ.*

Brønnøysundregistrene, 29.06.2023



## Resultatregnskap

Beløp i: NOK	Note	2021	2020
<b>RESULTATREGNSKAP</b>			
<b>Inntekter</b>			
Annen driftsinntekt		42 918 919	35 557 755
<b>Sum inntekter</b>		<b>42 918 919</b>	<b>35 557 755</b>
<b>Kostnader</b>			
Lønnskostnad	2	23 523 329	18 699 383
Avskrivning av driftsmidler og immaterielle eiendeler	4	172 549	6 601
Annen driftskostnad	3	10 654 600	7 642 915
<b>Sum kostnader</b>		<b>34 350 477</b>	<b>26 348 900</b>
<b>Driftsresultat</b>		<b>8 568 441</b>	<b>9 208 856</b>
<b>Finansinntekter og finanskostnader</b>			
Inntekt på investering i datterselskap		5 067 973	
Annen renteinntekt		25 777	72 217
Annen finansinntekt		-46 793	36 973
<b>Sum finansinntekter</b>		<b>5 046 957</b>	<b>109 189</b>
Rentekostnad til foretak i samme konsern		-6 703	-7 079
Annen rentekostnad		17 330	25 313
Annen finanskostnad			1 200
<b>Sum finanskostnader</b>		<b>10 627</b>	<b>19 434</b>
<b>Netto finans</b>		<b>5 036 330</b>	<b>89 756</b>
<b>Ordinært resultat før skattekostnad</b>		<b>13 604 772</b>	<b>9 298 612</b>
Skattekostnad på ordinært resultat	11	2 005 976	2 107 024
<b>Ordinært resultat etter skattekostnad</b>		<b>11 598 796</b>	<b>7 191 588</b>
<b>Årsresultat</b>		<b>11 598 796</b>	<b>7 191 588</b>
<b>Årsresultat etter minoritetsinteresser</b>		<b>11 598 796</b>	<b>7 191 588</b>
<b>Totalresultat</b>		<b>11 598 796</b>	<b>7 191 588</b>



## Resultatregnskap

<b>Beløp i: NOK</b>	<b>Note</b>	<b>2021</b>	<b>2020</b>
<b>Overføringer og disponeringer</b>			
Ordinært utbytte	7	11 598 796	7 191 588
Avsatt til annen egenkapital	7		
<b>Sum overføringer og disponeringer</b>		<b>11 598 796</b>	<b>7 191 588</b>



## Balanse

Beløp i: NOK	Note	2021	2020
<b>BALANSE - EIENDELER</b>			
<b>Anleggsmidler</b>			
<b>Immaterielle eiendeler</b>			
Utsatt skattefordel	11		109 219
<b>Sum immaterielle eiendeler</b>			<b>109 219</b>
<b>Varige driftsmidler</b>			
Driftsløsøre, inventar o.a. utstyr	4	1 931 099	73 265
<b>Sum varige driftsmidler</b>		<b>1 931 099</b>	<b>73 265</b>
<b>Finansielle anleggsmidler</b>			
Investering i datterselskap	5	4	4
Obligasjoner og andre fordringer		3 538 004	3 538 004
<b>Sum finansielle anleggsmidler</b>		<b>3 538 008</b>	<b>3 538 008</b>
<b>Sum anleggsmidler</b>		<b>5 469 107</b>	<b>3 720 492</b>
<b>Omløpsmidler</b>			
<b>Varer</b>			
<b>Fordringer</b>			
Kundefordringer		5 371 737	4 520 243
Andre kortsiktige fordringer	9	1 308 682	556 622
<b>Sum fordringer</b>		<b>6 680 419</b>	<b>5 076 865</b>
<b>Bankinnskudd, kontanter og lignende</b>			
Bankinnskudd, kontanter o.l.	10	14 556 246	12 476 312
<b>Sum bankinnskudd, kontanter og lignende</b>		<b>14 556 246</b>	<b>12 476 312</b>
<b>Sum omløpsmidler</b>		<b>21 236 665</b>	<b>17 553 177</b>
<b>SUM EIENDELER</b>		<b>26 705 772</b>	<b>21 273 668</b>

## BALANSE - EGENKAPITAL OG GJELD



## Balanse

Beløp i: NOK	Note	2021	2020
<b>Egenkapital</b>			
<b>Innskutt egenkapital</b>			
Aksjekapital	6, 7	3 715 000	3 715 000
Overkurs	7	227 110	227 110
<b>Sum innskutt egenkapital</b>		<b>3 942 110</b>	<b>3 942 110</b>
<b>Opptjent egenkapital</b>			
Annen egenkapital	7	-2	-1
<b>Sum opptjent egenkapital</b>		<b>-2</b>	<b>-1</b>
<b>Sum egenkapital</b>		<b>3 942 108</b>	<b>3 942 109</b>
<b>Gjeld</b>			
<b>Langsiktig gjeld</b>			
Pensjonsforpliktelser	8		
Utsatt skatt	9	46 109	
<b>Sum avsetninger for forpliktelser</b>		<b>46 109</b>	
<b>Annen langsiktig gjeld</b>			
<b>Sum langsiktig gjeld</b>		<b>46 109</b>	<b>0</b>
<b>Kortsiktig gjeld</b>			
Leverandørgjeld		521 728	715 258
Betalbar skatt	11	1 850 648	1 848 985
Skattetrekk og andre trekk		1 345 352	2 073 244
Utbytte		11 598 796	7 222 189
Annen kortsiktig gjeld	9	7 401 030	5 471 884
<b>Sum kortsiktig gjeld</b>		<b>22 717 554</b>	<b>17 331 559</b>
<b>Sum gjeld</b>		<b>22 763 663</b>	<b>17 331 559</b>
<b>SUM EGENKAPITAL OG GJELD</b>		<b>26 705 772</b>	<b>21 273 668</b>



<b>Resultatregnskap</b>			
Fearnley Offshore Supply AS			
<b>Driftsinntekter og driftskostnader</b>	<b>Note</b>	<b>2021</b>	<b>2020</b>
Annen driftsinntekt		42 918 919	35 557 755
Sum driftsinntekter		<u>42 918 919</u>	<u>35 557 755</u>
Lønnskostnad	2	23 523 329	18 699 383
Avskrivning av driftsmidler og immaterielle eiendeler	4	172 549	6 601
Annen driftskostnad	3	10 654 600	7 642 915
Sum driftskostnader		<u>34 350 477</u>	<u>26 348 900</u>
Driftsresultat		<u>8 568 441</u>	<u>9 208 856</u>
<b>Finansinntekter og finanskostnader</b>			
Inntekt på investering i datterselskap		5 067 973	0
Annen renteinntekt		25 777	72 217
Annen finansinntekt		-46 793	36 973
Rentekostnad til foretak i samme konsern		-6 703	-7 079
Annen rentekostnad		17 330	25 313
Annen finanskostnad		0	1 200
Resultat av finansposter		5 036 330	89 756
Ordinært resultat før skattekostnad		13 604 772	9 298 612
Skattekostnad på ordinært resultat	11	2 005 976	2 107 024
Ordinært resultat		<u>11 598 796</u>	<u>7 191 588</u>
<b>Ekstraordinære inntekter og kostnader</b>			
Årsresultat		<u>11 598 796</u>	<u>7 191 588</u>
<b>Overføringer</b>			
Avsatt til utbytte	7	11 598 796	7 191 588
Sum overføringer		<u>11 598 796</u>	<u>7 191 588</u>



<b>Balanse</b>			
Fearnley Offshore Supply AS			
<b>Eiendeler</b>	<b>Note</b>	<b>2021</b>	<b>2020</b>
<b>Anleggsmidler</b>			
<b>Immaterielle eiendeler</b>			
Utsatt skattefordel	11	0	109 219
Sum immaterielle eiendeler		<u>0</u>	<u>109 219</u>
<b>Varige driftsmidler</b>			
Driftsløsøre, inventar o.a. utstyr	4	1 931 099	73 265
Sum varige driftsmidler		<u>1 931 099</u>	<u>73 265</u>
<b>Finansielle driftsmidler</b>			
Investeringer i datterselskap	5	4	4
Obligasjoner og andre fordringer		3 538 004	3 538 004
Sum finansielle anleggsmidler		<u>3 538 008</u>	<u>3 538 008</u>
Sum anleggsmidler		<u>5 469 107</u>	<u>3 720 492</u>
<b>Omløpsmidler</b>			
<b>Fordringer</b>			
Kundefordringer		5 371 737	4 520 243
Andre kortsiktige fordringer	9	1 308 682	556 622
Sum fordringer		<u>6 680 419</u>	<u>5 076 865</u>
<b>Investeringer</b>			
Bankinnskudd, kontanter o.l.	10	<u>14 556 246</u>	<u>12 476 312</u>
Sum omløpsmidler		<u>21 236 665</u>	<u>17 553 177</u>
<b>Sum eiendeler</b>		<u>26 705 772</u>	<u>21 273 668</u>
Fearnley Offshore Supply AS		Side 2	



<b>Balanse</b>			
Fearnley Offshore Supply AS			
	Note	2021	2020
<b>Egenkapital og gjeld</b>			
<b>Innskutt egenkapital</b>			
Aksjekapital	6, 7	3 715 000	3 715 000
Overkurs	7	227 110	227 110
Sum innskutt egenkapital		<u>3 942 110</u>	<u>3 942 110</u>
<b>Opptjent egenkapital</b>			
Annen egenkapital	7	<u>-2</u>	<u>-1</u>
Sum opptjent egenkapital		<u>-2</u>	<u>-1</u>
Sum egenkapital		<u>3 942 108</u>	<u>3 942 109</u>
<b>Gjeld</b>			
<b>Avsetning for forpliktelser</b>			
Utsatt skatt	9	<u>46 109</u>	<u>0</u>
Sum avsetning for forpliktelser		<u>46 109</u>	<u>0</u>
<b>Annen langsiktig gjeld</b>			
<b>Kortsiktig gjeld</b>			
Leverandørgjeld		521 728	715 258
Betalbar skatt	11	1 850 648	1 848 985
Skattetrekk og andre trekk		1 345 352	2 073 244
Utbytte		11 598 796	7 222 189
Annen kortsiktig gjeld	9	<u>7 401 030</u>	<u>5 471 884</u>
Sum kortsiktig gjeld		<u>22 717 554</u>	<u>17 331 559</u>
Sum gjeld		<u>22 763 663</u>	<u>17 331 559</u>
<b>Sum gjeld og egenkapital</b>		<u>26 705 772</u>	<u>21 273 668</u>



## Balanse

Fearnley Offshore Supply AS

Oslo, 15.03.2022  
Styret i Fearnley Offshore Supply AS

\_\_\_\_\_  
Harald Johan Paulsen Løvik  
styremedlem

\_\_\_\_\_  
Espen Boger  
styremedlem

\_\_\_\_\_  
Per-Christian Willoch Fett  
styremedlem

\_\_\_\_\_  
Marius Hermansen  
styreleder

\_\_\_\_\_  
Tor Allen Widing  
styremedlem

\_\_\_\_\_  
Erik Bartnes  
styremedlem



DocuSign Envelope ID: 3247A121-1E06-4759-9661-F90728B454EC

## Fearnley Offshore Supply AS

### REGNSKAP 2021

- \* Resultatregnskap
- \* Balanse
- \* Noter til regnskapet
- \* Revisjonsberetning



DocuSign Envelope ID: 3247A121-1E06-4759-9661-F90728B454EC

## Fearnley Offshore Supply AS

### RESULTATREGNSKAP

DRIFTSINNEKTER OG DRIFTSKOSTNADER	NOTE	2021	2020
Driftsinntekter		42 918 918	35 557 757
<b>Sum driftsinntekter</b>		<b>42 918 918</b>	<b>35 557 757</b>
Lønn og sosiale kostnader	2	23 480 559	18 699 383
Annen driftskostnad	3	10 697 370	7 642 915
Avskrivninger	4	172 549	6 601
<b>Sum driftskostnader</b>		<b>34 350 477</b>	<b>26 348 899</b>
<b>Driftsresultat</b>		<b>8 568 441</b>	<b>9 208 859</b>
<b>FINANSINNEKTER OG FINANSKOSTNADER</b>			
Inntekt på investering i datterselskap / Utbytte		5 067 973	0
Renteinntekt		25 777	72 216
Rentekostnad		-17 330	-25 413
Renteinntekt / kostnad til konserselskaper		6 703	7 079
Andre finansposter		-46 793	35 874
<b>Netto finansresultat</b>		<b>5 036 330</b>	<b>89 756</b>
<b>Resultat før skattekostnad</b>		<b>13 604 771</b>	<b>9 298 615</b>
Skattekostnad	11	2 005 976	2 107 025
<b>ÅRSRESULTAT ETTER SKATT</b>		<b>11 598 795</b>	<b>7 191 590</b>
<b>OVERFØRINGER:</b>			
Avsatt utbytte	7	-11 598 795	-7 191 590
Overført til/fra annen egenkapital		0	0
<b>Sum overføringer</b>		<b>-11 598 795</b>	<b>-7 191 590</b>



DocuSign Envelope ID: 3247A121-1E06-4759-9661-F90728B454EC

## Fearnley Offshore Supply AS

### BALANSE PR. 31. DESEMBER

EIENDELER		2021	2020
<b>Anleggsmidler</b>	<b>Note</b>		
<b>Immaterielle eiendeler</b>			
Utsatt skattefordel	11	0	109 221
<b>Sum immaterielle eiendeler</b>		<b>0</b>	<b>109 221</b>
<b>Varige driftsmidler</b>			
Datamaskiner og annet kontorutstyr		1 931 099	73 264
<b>Sum varige driftsmidler</b>	4	<b>1 931 099</b>	<b>73 264</b>
<b>Finansielle anleggsmidler</b>			
Kapitalinnskudd Fearnleys Pensjonskasse		3 538 004	3 538 004
Investering i datterselskap		4	4
<b>Sum finansielle anleggsmidler</b>		<b>3 538 008</b>	<b>3 538 008</b>
<b>Sum anleggsmidler</b>		<b>5 469 107</b>	<b>3 720 493</b>
<b>Omløpsmidler</b>			
<b>Fordringer</b>			
Kundefordringer		5 371 737	4 520 243
Fordringer på konsernselskaper	9	456 260	239 370
Andre fordringer		852 422	317 251
<b>Sum fordringer</b>		<b>6 680 419</b>	<b>5 076 865</b>
<b>Bankinnskudd, kontanter o.l.</b>	10	<b>14 556 246</b>	<b>12 476 312</b>
<b>Sum omløpsmidler</b>		<b>21 236 665</b>	<b>17 553 177</b>
<b>SUM EIENDELER</b>		<b>26 705 772</b>	<b>21 273 668</b>



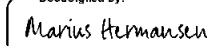
DocuSign Envelope ID: 3247A121-1E06-4759-9661-F90728B454EC


## Fearnley Offshore Supply AS


### BALANSE PR. 31. DESEMBER

EGENKAPITAL OG GJELD		2021	2020
<b>Egenkapital</b>	<b>Note</b>		
<b>Innskutt egenkapital</b>			
Aksjekapital (3 715 aksjer a 1 000)	6,7	3 715 000	3 715 000
Overkurs /Overkursfond	7	227 110	227 110
<b>Sum innskutt egenkapital</b>		<b>3 942 110</b>	<b>3 942 110</b>
<b>Opptjent egenkapital</b>			
Annen egenkapital	7	-1	0
<b>Sum opptjent egenkapital</b>		<b>-1</b>	<b>0</b>
<b>Sum egenkapital</b>		<b>3 942 109</b>	<b>3 942 110</b>
<b>Gjeld</b>			
<b>Langsiktig gjeld</b>			
Utsatt skatt		46 109	0
<b>Sum langsiktig gjeld</b>		<b>46 109</b>	<b>0</b>
<b>Kortsiktig gjeld</b>			
Leverandørgjeld		521 728	715 258
Skyldige offentlige avgifter		1 345 352	2 073 243
Betalbar skatt	11	1 850 648	1 848 985
Foreslått utbytte		11 598 796	7 222 189
Gjeld til konsernselskaper	9	215 016	924 770
Annen kortsiktig gjeld		7 186 014	4 547 114
<b>Sum kortsiktig gjeld</b>		<b>22 717 554</b>	<b>17 331 558</b>
<b>Sum gjeld</b>		<b>22 763 663</b>	<b>17 331 558</b>
<b>SUM EGENKAPITAL OG GJELD</b>		<b>26 705 772</b>	<b>21 273 668</b>

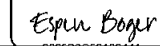
Oslo, 31. desember 2021 / 15. mars 2022

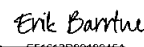
DocuSigned by:  
  
030DDE1098C542F  
Marius Hermansen  
Styreleder

DocuSigned by:  
  
A5127A7A11F  
Per-Christian W. Fett  
Styremedlem

DocuSigned by:  
  
080FC6804868442  
Harald Johan Paulsen Løvik  
Styremedlem / Daglig leder

DocuSigned by:  
  
588BA1A3AEBD48B  
Tor Allen Widing  
Styremedlem

DocuSigned by:  
  
30622C23102411  
Espen Bøger  
Styremedlem

DocuSigned by:  
  
E1C13B6910045A  
Erik Bærtnes  
Styremedlem



DocuSign Envelope ID: 3247A121-1E06-4759-9661-F90728B454EC

## Fearnley Offshore Supply AS

### NOTER TIL REGNSKAPET 2021

#### Note 1 Regnskapsprinsipper

Regnskapet er satt opp i samsvar med regnskapsloven av 1998 og god regnskapsskikk for små foretak i Norge.

##### Hovedregel for vurdering og klassifisering av eiendeler og gjeld

Eiendeler bestemte til varig eie eller bruk er klassifisert som anleggsmidler. Andre eiendeler er klassifisert som omløpsmidler. Fordringer som skal tilbakebetales innen et år er klassifisert som omløpsmidler. Ved klassifisering av kortsiktig og langsiktig gjeld er tilsvarende kriterier lagt til grunn.

Omløpsmidler vurderes til laveste av anskaffelseskost og virkelig verdi.

Anleggsmidler vurderes til anskaffelseskost, men nedskrives til gjenvinnbart beløp dersom dette er lavere enn bokført verdi, og verdifallet forventes ikke å være forbigående. Anleggsmidler med begrenset økonomisk levetid avskrives planmessig. Annen langsiktig gjeld og kortsiktig gjeld er vurdert til pålydende beløp.

##### Fordringer

Kundefordringer og andre fordringer er oppført til pålydende etter fradrag for avsetning til forventet tap. Avsetning til tap gjøres på grunnlag av en individuell vurdering av de enkelte fordringene.

##### Eiendeler og gjeld i utenlandsk valuta

Eiendeler og gjeld i utenlandsk valuta er i balansen omregnet til balansedagens kurs.

##### Aksjer i datterselskaper

Investeringer i datterselskaper er balanseført til anskaffelseskost. Investeringene blir nedskrevet til virkelig verdi dersom verdifallet ikke er forbigående. Mottatt utbytte og konsernbidrag fra datterselskapene er inntektsført som finansinntekt.

##### Bankinnskudd, kontanter og lignende

Bankinnskudd, kontanter ol. inkluderer kontanter, bankinnskudd og andre betalingsmidler med forfallsdato som er kortere enn tre måneder fra anskaffelse.

##### Pensjoner

Innskuddsplaner periodiseres etter sammenstillingsprinsippet. Årets innskudd til pensjonsordningen kostnadsføres.

##### Inntekter

Inntekt regnskapsføres når den er opptjent, altså når krav på vederlag oppstår. Dette skjer når tjenesten ytes, i takt med at arbeidet utføres. Inntektene regnskapsføres med verdien av vederlaget på transaksjonstidspunktet.

##### Kostnader

Kostnader regnskapsføres som hovedregel i samme periode som tilhørende inntekt. I de tilfeller det ikke er en klar sammenheng mellom utgifter og inntekter fastsettes fordelingen etter skjønnsmessige kriterier. Øvrige unntak fra sammenstillingsprinsippet er angitt der det er aktuelt.

##### Skatter

Skattekostnaden sammenstilles med regnskapsmessig resultat før skatt. Skatt knyttet til egenkapitaltransaksjoner føres mot egenkapitalen.

Skattekostnaden består av betalbar skatt (skatt på årets direkte skattepliktige inntekt) og endring i netto utsatt skatt.

Skattekostnaden fordeles på ordinært resultat og virkning av prinsippendring og korrigering av feil i henhold til skattegrunnlaget.

Utsatt skatt og utsatt skattefordel er presentert netto i balansen

##### Unntak fra konsernregnskapsplikt for morselskap i underkonsern

Det blir ikke utarbeidet eget konsernregnskap for Fearnley Offshore Supply AS, da selskapet er konsolidert inn i konsernregnskapet til Astrup Fearnley Holding AS.



DocuSign Envelope ID: 3247A121-1E06-4759-9661-F90728B454EC

## Fearnley Offshore Supply AS

### NOTER TIL REGNSKAPET 2021

#### Note 2 Lønnskostnad, antall ansatte og godtgjørelser

Lønnskostnad	2021	2020
Lønn og bonus	18 354 341	15 036 157
Arbeidsgiveravgift	2 669 800	1 775 440
Pensjonskostnader	2 039 643	1 722 051
Andre ytelser	416 774	165 735
<b>SUM</b>	<b>23 480 559</b>	<b>18 699 383</b>

Antall årsverk sysselsatt i regnskapsåret 15 13

Ytelser til ledende personer	Lønn	Annen godtgjørelse
Daglig leder lønnes fra datterselskap	-	-

Det er ikke utbetalt godtgjørelse til styret.

#### Note 3 Annen driftskostnad

Annen driftskostnad	2021	2020
Kostnader til lokaler	2 030 317	1 623 437
IKT-kostnader	2 197 134	1 722 308
Representasjon og reklame	605 512	300 353
Revisjon og andre honorarer	3 419 479	2 270 558
Kommunikasjon, reiser, forsikring	1 091 848	772 906
Andre kontorkostnader	1 353 079	953 353
<b>SUM</b>	<b>10 697 370</b>	<b>7 642 915</b>

Revisor: Godtgjørelse (kostnadsført) til Deloitte AS og samarbeidene selskaper fordeler seg slik

	2021	2020
Lovpålagt revisjon	eksl mva 110 300	107 000
Andre tjenester	eksl mva -	-

#### Note 4 Varige driftsmidler

	Hjemmeside	Data	inventar	Sum driftsmidler
Anskaffelseskost 01.01.	60 067	0	26 402	86 470
Tilgang kjøpte driftsmidler	0	2 030 380	0	2 030 380
Avgang	0	0	0	0
<b>Anskaffelseskost 31.12.</b>	<b>60 067</b>	<b>2 030 380</b>	<b>26 402</b>	<b>2 116 850</b>
Akkumulerte avskr. og nedskr. 01.01.	0	0	-13 202	-13 202
Årets avskrivninger	0	-165 948	-6 601	-172 549
<b>Bokført verdi pr. 31.12.</b>	<b>60 067</b>	<b>1 864 432</b>	<b>6 599</b>	<b>1 931 099</b>

Økonomisk levetid Avskrives ikke 4 år 4 år  
Avskrivningsplan Lineær Lineær

#### Skattemessig verdi

Skattemessig verdi	01.01.2021	60 067	-	343 113	403 180
Tilgang driftsmidler i år		-	2 030 380	-	2 030 380
Skattemessig avskrivning	30 %	-	609 114	102 934	712 048
Skattemessig verdi	31.12.2021	<b>60 067</b>	<b>1 421 266</b>	<b>240 179</b>	<b>1 721 512</b>



DocuSign Envelope ID: 3247A121-1E06-4759-9661-F90728B454EC

## Fearnley Offshore Supply AS

### NOTER TIL REGNSKAPET 2021

#### Note 5 Datterselskaper og tilknyttede selskaper

Firma	Forretnings- kontor	Stemme og eierandel	Egenkapital	Resultat
<b>Fearnley Offshore Supply Pte. Ltd</b>	Singapore	100 %	13 279 329	6 790 081
<i>- Anskaffelses tidspunkt: 09.04.2007</i>				
<i>- Opprinnelig anskaffelseskost NOK 4</i>				

#### Note 6 Aksjekapital og aksjonærinformasjon

Aksjekapitalen i selskapet består av:

Type aksje	Antall	Pålydende	Bokført
A-Aksjer	1 800	1 000	1 800 000
B-Aksjer	1 915	1 000	1 915 000
<b>SUM</b>	<b>3 715</b>		<b>3 715 000</b>

Eierstruktur	Aksjer	Eierandel	Stemmeandel
Astrup Fearnley AS	1 800	48,45 %	48,45 %
Toralwi AS	346	9,31 %	9,31 %
Karean AS	396	10,66 %	10,66 %
Karlander Shipping Service AS	346	9,31 %	9,31 %
E&P Offshore AS	346	9,31 %	9,31 %
Martin Hestnes	223	6,00 %	6,00 %
Jonathan Norfolk	135	3,63 %	3,63 %
Vålf Investments AS	123	3,31 %	3,31 %
<b>SUM</b>	<b>3 715</b>	<b>100,00 %</b>	<b>100,00 %</b>

#### Aksjer eiet av medlemmer i styret og daglig leder (direkte/indirekte)

Selskap	Navn	Verv	Aksjer
Karlander Shipping Service AS	Harald P. Løvik	Daglig leder / Styrem	346
Toralwi AS	Tor A. Widing	Styremedlem	346
E&P Offshore AS	Espen Boger	Styremedlem	346



DocuSign Envelope ID: 3247A121-1E06-4759-9661-F90728B454EC

## Fearnley Offshore Supply AS

### NOTER TIL REGNSKAPET 2021

#### Note 7 Egenkapital

	Aksjekapital	Overkurs	Annen EK	SUM EK
<b>Egenkapital 01.01.</b>	3 715 000	227 110	-	3 942 110
<b>Årets endring i egenkapital:</b>				-
Årets resultat			11 598 795	11 598 795
Avsatt utbytte			-11 598 795	-11 598 795
<b>Egenkapital 31.12.</b>	<b>3 715 000</b>	<b>227 110</b>	<b>-</b>	<b>3 942 110</b>

#### Note 8 Innskuddspensjon

Foretaket er pliktig til å ha tjenestepensjonsordning etter lov om obligatorisk tjenestepensjon, og har pensjonsordning som tilfredsstiller kravene i denne loven.

Foretakets innskuddsordning er organisert i henhold til lov om innskuddspensjon.

<b>Antall personer omfattet av innskuddsordningen</b>	<b>2021</b>	<b>2020</b>
Aktive	16	14
<b>Pensjonskostnader</b>	<b>2021</b>	<b>2020</b>
Innskuddsordning	2 039 643	1 722 051
<b>Totalt</b>	<b>2 039 643</b>	<b>1 722 051</b>
AGA innskuddsordning	287 590	242 809
<b>Innskuddsordning inkl. AGA</b>	<b>2 327 233</b>	<b>1 964 860</b>

#### Note 9 Nærstående selskaper

	2021		2020	
	Fordring	Gjeld	Fordring	Gjeld
Astrup Fearnley AS	-	-215 016	-	-924 770
Fearnley Offshore Supply Pte. Ltd	-	-	-	-
Fearnley Securities AS	-	-	-	-
Fearnley Offshore Supply Ptte. Ltd	456 260	-	239 370	-
<b>SUM</b>	<b>456 260</b>	<b>-215 016</b>	<b>239 370</b>	<b>-924 770</b>

#### Note 10 Bankinnskudd

Bankinnskudd omfatter bundne skattetrekksmidler med kroner 759.103,-



DocuSign Envelope ID: 3247A121-1E06-4759-9661-F90728B454EC

## Fearnley Offshore Supply AS

### NOTER TIL REGNSKAPET 2021

<b>Note 11</b>	<b>Skattegrunnlag / utsatt skatt</b>		
		<b>2021</b>	<b>2020</b>
<b>Resultat før skattekostnad</b>		<b>13 604 771</b>	<b>9 298 615</b>
<b>Endringer midlertidige forskjeller</b>			
Driftsmidler		-539 502	-140 448
Fordringer		-166 534	-1 032 465
<b>Permanente forskjeller:</b>			
Ikke fradragsberettigede kostnader		580 789	259 868
Renter på fastsatt skatt		484	18 912
Mottatt utbytte		-5 067 973	0
3% inntektsføring av mottatt utbytte		0	0
<b>Årets skattegrunnlag</b>		<b>8 412 035</b>	<b>8 404 485</b>
Nominell skattesats ( 22 %)		1 850 648	1 848 985
<b>Betalbar skatt</b>		<b>1 850 648</b>	<b>1 848 985</b>
<b>Betalbar skatt i balansen fremkommer som følger:</b>			
Årets betalbare skatt		1 850 648	1 848 985
Betalbar skatt i balansen		1 850 648	1 848 985
<b>Grunnlag utsatt skatt:</b>			
<b>Midlertidige forskjeller driftsmidler</b>			
Regnskapsmessig verdi av driftsmidler		1 931 099	73 265
Skattemessig verdi av driftsmidler		1 721 512	403 180
<b>Sum midlertidige forskjeller driftsmidler</b>		<b>209 587</b>	<b>-329 915</b>
<b>Midlertidige forskjeller fordringer</b>			
Regnskapsmessig verdi av kundefordringer		5 371 737	4 520 243
Regnskapsmessig verdi av andre fordringer		4 494 902	4 094 626
Skattemessig verdi av fordringer og investeringer		9 866 639	8 781 404
<b>Sum midlertidige forskjeller fordringer</b>		<b>0</b>	<b>-166 535</b>
<b>Sum midlertidige forskjeller</b>		<b>209 587</b>	<b>-496 450</b>
Nominell skattesats ( 22 % )			
<b>Utsatt skatt</b>		<b>46 109</b>	<b>-109 219</b>
<b>Årets skattekostnad fremkommer slik:</b>		<b>2021</b>	<b>2020</b>
Betalbar inntektsskatt		1 850 648	1 848 985
Endring utsatt skatt		155 328	258 039
<b>Årets skattekostnad</b>		<b>2 005 976</b>	<b>2 107 024</b>
Effektiv skattesats		15 %	23 %

### Note 12 Hendelser etter balansedagen

Med bakgrunn i uro i våre primærmarkeder grunnet koronaviruset har selskapet vurdert både innvirkningen på regnskapstallene på balansedagen og fremtidig drift. Selskapet er av den oppfatning at det ikke eksisterer forhold som har regnskapsmessig konsekvens for 2021 regnskapet og av den grunn må innarbeides. Med hensyn til effekter av fall i oljepris, forsinkelser i leveranser og eventuelle kanselleringer av fremtidige oppdrag forventes dette å være forhold som kan påvirke fremtidig inntjening.



# Deloitte.

Deloitte AS  
Dronning Eufemias gate 14  
Postboks 221 Sentrum  
NO-0103 Oslo  
Norway

Tel: +47 23 27 90 00  
www.deloitte.no

Til generalforsamlingen i Fearnley Offshore Supply AS

UAVHENGIG REVISORS BERETNING

## Konklusjon

Vi har revidert Fearnley Offshore Supply AS' årsregnskap som består av balanse per 31. desember 2021, resultatregnskap for regnskapsåret avsluttet per denne datoen og noter til årsregnskapet, herunder et sammendrag av viktige regnskapsprinsipper.

Etter vår mening

- oppfyller årsregnskapet gjeldende lovkrav, og
- gir årsregnskapet et rettviseende bilde av selskapets finansielle stilling per 31. desember 2021, og av dets resultater for regnskapsåret avsluttet per denne datoen i samsvar med regnskapslovens regler og god regnskapsskikk i Norge.

## Grunnlag for konklusjonen

Vi har gjennomført revisjonen i samsvar med de internasjonale revisjonsstandardene International Standards on Auditing (ISA-ene). Våre oppgaver og plikter i henhold til disse standardene er beskrevet nedenfor under *Revisors oppgaver og plikter ved revisjonen av årsregnskapet*. Vi er uavhengige av selskapet slik det kreves i lov, forskrift og International Code of Ethics for Professional Accountants utstedt av the International Ethics Standards Board for Accountants (IESBA-reglene), og vi har overholdt våre øvrige etiske forpliktelser i samsvar med disse kravene. Innhentet revisjonsbevis er etter vår vurdering tilstrekkelig og hensiktsmessig som grunnlag for vår konklusjon.

## Styrets og daglig leders ansvar for årsregnskapet

Styret og daglig leder (ledelsen) er ansvarlige for å utarbeide årsregnskapet og for at det gir et rettviseende bilde i samsvar med regnskapslovens regler og god regnskapsskikk i Norge. Ledelsen er også ansvarlig for slik internkontroll som den finner nødvendig for å kunne utarbeide et årsregnskap som ikke inneholder vesentlig feilinformasjon, verken som følge av misligheter eller utilsiktede feil.

Ved utarbeidelsen av årsregnskapet må ledelsen ta standpunkt til selskapets evne til fortsatt drift og opplyse om forhold av betydning for fortsatt drift. Forutsetningen om fortsatt drift skal legges til grunn for årsregnskapet så lenge det ikke er sannsynlig at virksomheten vil bli avvirket.

## Revisors oppgaver og plikter ved revisjonen av årsregnskapet

Vårt mål er å oppnå betryggende sikkerhet for at årsregnskapet som helhet ikke inneholder vesentlig feilinformasjon, verken som følge av misligheter eller utilsiktede feil, og å avgi en revisjonsberetning som inneholder vår konklusjon. Betryggende sikkerhet er en høy grad av sikkerhet, men ingen garanti for at en revisjon utført i samsvar med ISA-ene, alltid vil avdekke vesentlig feilinformasjon som eksisterer. Feilinformasjon kan oppstå som følge av misligheter eller utilsiktede feil. Feilinformasjon blir vurdert som vesentlig dersom den enkeltvis eller samlet med rimelighet kan forventes å påvirke økonomiske beslutninger som brukerne foretar basert på årsregnskapet.

Som del av en revisjon i samsvar med ISA-ene, utøver vi profesjonelt skjønn og utviser profesjonell skepsis gjennom hele revisjonen. I tillegg:

- identifiserer og vurderer vi risikoen for vesentlig feilinformasjon i regnskapet, enten det skyldes misligheter eller utilsiktede feil. Vi utformer og gjennomfører revisjonshandlinger for å håndtere slike risikoen, og innhenter revisjonsbevis som er tilstrekkelig og hensiktsmessig som grunnlag for vår konklusjon. Risikoen for at vesentlig feilinformasjon som følge av misligheter ikke blir avdekket, er høyere enn for feilinformasjon som skyldes

Deloitte refers to one or more of Deloitte Touche Tohmatsu Limited ("DTTL"), its global network of member firms, and their related entities (collectively, the "Deloitte organization"). DTTL (also referred to as "Deloitte Global") and each of its member firms and related entities are legally separate and independent entities, which cannot obligate or bind each other in respect of third parties. DTTL and each DTTL member firm and related entity is liable only for its own acts and omissions, and not those of each other. DTTL does not provide services to clients. Please see [www.deloitte.no](http://www.deloitte.no) to learn more.

© Deloitte AS

Registrert i Foretaksregisteret Medlemmer av Den norske Revisorforening  
Organisasjonsnummer: 980 211 282

Penneo Dokumentnr: 6KUCW-VATEX-ZEIFE-ASH3G-PPE-46-KSDHL



## Deloitte.

side 2  
Uavhengig revisors beretning -  
Fearnley Offshore Supply AS

utilsiktede feil, siden misligheter kan innebære samarbeid, forfalskning, bevisste utelatelser, uriktige fremstillinger eller overstyring av internkontroll.

- opparbeider vi oss en forståelse av den interne kontroll som er relevant for revisjonen, for å utforme revisjonshandlinger som er hensiktsmessige etter omstendighetene, men ikke for å gi uttrykk for en mening om effektiviteten av selskapets interne kontroll.
- evaluerer vi om de anvendte regnskapsprinsippene er hensiktsmessige og om regnskapsestimaterne og tilhørende noteopplysninger utarbeidet av ledelsen er rimelige.
- konkluderer vi på hensiktsmessigheten av ledelsens bruk av fortsatt drift-forutsetningen ved avleggelsen av årsregnskapet, basert på innhentede revisjonsbevis, og hvorvidt det foreligger vesentlig usikkerhet knyttet til hendelser eller forhold som kan skape tvil av betydning om selskapets evne til fortsatt drift. Dersom vi konkluderer med at det eksisterer vesentlig usikkerhet, kreves det at vi i revisjonsberetningen henleder oppmerksomheten på tilleggsopplysningene i årsregnskapet, eller, dersom slike tilleggsopplysninger ikke er tilstrekkelige, at vi modifierer vår konklusjon. Våre konklusjoner er basert på revisjonsbevis innhentet inntil datoen for revisjonsberetningen. Etterfølgende hendelser eller forhold kan imidlertid medføre at selskapet ikke fortsetter driften.
- evaluerer vi den samlede presentasjonen, strukturen og innholdet i årsregnskapet, inkludert tilleggsopplysningene, og hvorvidt årsregnskapet gir uttrykk for de underliggende transaksjonene og hendelsene på en måte som gir et rettviseende bilde.

Vi kommuniserer med styret blant annet om det planlagte omfanget av revisjonen og til hvilken tid revisjonsarbeidet skal utføres. Vi utveksler også informasjon om forhold av betydning som vi har avdekket i løpet av revisjonen, herunder om eventuelle svakheter av betydning i den interne kontrollen.

Oslo, 15. mars 2022  
Deloitte AS

Alf-Anton Eid  
statsautorisert revisor

Penneo DokumentID: 6KUCW-VATEX-ZEIFE-ASH3G-PPE46-KSDHL



# PENNEO

Signaturene i dette dokumentet er juridisk bindende. Dokument signert med "Penneo™ - sikker digital signatur".  
De signerende parter sin identitet er registrert, og er listet nedenfor.

"Med min signatur bekrefter jeg alle datoer og innholdet i dette dokument."

## Alf Anton Eid

Statsautorisert revisor

Serienummer: 9578-5999-4-1237649

IP: 77.16.xxx.xxx

2022-04-04 13:38:06 UTC



Penneo Dokumentnøkkel: 6KUCW-VATEX-ZEIFE-ASH3G-PPE46-K5DHIL

Dokumentet er signert digitalt, med **Penneo.com**. Alle digitale signatur-data i dokumentet er sikret og validert av den datamaskin-utregnede hash-verdien av det opprinnelige dokument. Dokumentet er låst og tids-stemplet med et sertifikat fra en betrodd tredjepart. All kryptografisk bevis er integrert i denne PDF, for fremtidig validering (hvis nødvendig).

### Hvordan bekrefter at dette dokumentet er originalen?

Dokumentet er beskyttet av ett Adobe CDS sertifikat. Når du åpner dokumentet i

Adobe Reader, skal du kunne se at dokumentet er sertifisert av **Penneo e-signature service <penneo@penneo.com>**. Dette garanterer at innholdet i dokumentet ikke har blitt endret.

Det er lett å kontrollere de kryptografiske beviser som er lokalisert inne i dokumentet, med Penneo validator - <https://penneo.com/validate>



## Kontantstrømoppstilling - indirekte modell

	2021	2020
<b>Kontantstrømmer fra operasjonelle aktiviteter</b>		
Resultat før skattekostnad	13 604 771	9 298 611
- Periodens betalte skatt	-1 848 985	-2 591 807
-/+ Tap/gevinst ved salg av anleggsmidler	0	0
+ Ordinære avskrivninger	172 549	6 600
+ Nedskrivning anleggsmidler	0	0
+/- Endring i konsernmellomværende	-216 890	209 344
+/- Endring i kundefordringer	-851 494	1 377 851
+/- Endring i leverandørgjeld	-193 530	6 837
+/- Forskjell mellom kostnadsført pensjon og inn-/utbetalinger i pensjonsordninger	0	-1 846 830
+/- Effekt av valutakursendringer	0	0
+/- Poster klassifisert som investerings-/finansieringsaktiviteter	0	0
+/- Endring i andre tidsavgrensingsposter	-1 263 059	-276 289
= Netto kontantstrøm fra operasjonelle aktiviteter	9 403 362	6 184 317
<b>Kontantstrømmer fra investeringsaktiviteter</b>		
+ Innbetalinger ved salg av varige driftsmidler	0	0
- Utbetalinger ved kjøp av varige driftsmidler	-2 030 383	0
+ Innbetalinger ved salg av aksjer og andeler i andre foretak	0	0
- Utbetalinger ved kjøp av aksjer og andeler i andre foretak	0	0
+ Innbetalinger ved salg av andre investeringer	0	0
- Utbetalinger ved kjøp av andre investeringer	0	0
= Netto kontantstrøm fra investeringsaktiviteter	-2 030 383	0
<b>Kontantstrømmer fra finansieringsaktiviteter</b>		
+ Innbetalinger ved opptak av ny langsiktig gjeld	0	0
+ Innbetalinger ved opptak av ny kortsiktig gjeld	1 929 146	141 659
- Utbetalinger ved nedbetaling av langsiktig gjeld	0	0
- Utbetalinger ved nedbetaling av kortsiktig gjeld	0	0
+/- Netto endring i kassekreditt	0	0
+ Innbetaling av egenkapital	0	0
- Tilbakebetaling av egenkapital	0	0
- Utbetaling av utbytte	-7 222 189	-7 298 513
+ Innbetaling av aksjonærbidrag	0	0
+ Innbetaling av konsernbidrag	0	0
- Utbetaling av konsernbidrag	0	0
= Netto kontantstrøm fra finansieringsaktiviteter	-5 293 043	-7 156 854
+/- Effekt av valutakursendringer på kontanter og kontantekvivalenter	0	0
= <b>Netto endring i kontanter og kontantekvivalenter</b>	2 079 936	-972 537
+ Beholdning av kontanter og kontantekvivalenter ved periodens begynnelse	12 476 312	13 448 851
= <b>Beholdning av kontanter og kontantekvivalenter ved periodens slutt</b>	14 556 246	12 476 314