



ÅRSREGNSKAPET FOR REGNSKAPSÅRET 2024 - GENERELL INFORMASJON

Enheten

Organisasjonsnummer: 918 528 423
Organisasjonsform: Aksjeselskap
Foretaksnavn: SYLLING VESTRE AS
Forretningsadresse: Kirkerudveien 4
3410 SYLLING

Regnskapsår

Årsregnskapets periode: 01.01.2024 - 31.12.2024

Konsern

Morselskap i konsern: Nei

Regnskapsregler

Regler for små foretak benyttet: Ja
Benyttet ved utarbeidelsen av årsregnskapet til selskapet: Regnskapslovens alminnelige regler

Årsregnskapet fastsatt av kompetent organ

Bekreftet av representant for selskapet: AKTIV ØKONOMISERVICE AS

Dato for fastsettelse av årsregnskapet: 25.05.2025

Grunnlag for avgivelse

År 2024: Årsregnskapet er elektronisk innlevert
År 2023: Tall er hentet fra elektronisk innlevert årsregnskap fra 2024

Det er ikke krav til at årsregnskapet m.v. som sendes til Regnskapsregisteret er undertegnet. Kontrollen på at dette er utført ligger hos revisor/enhetens øverste organ. Sikkerheten ivaretas ved at innsender har rolle/rettighet for innsending av årsregnskapet via Altinn, og ved at det bekreftes at årsregnskapet er fastsatt av kompetent organ.

Brønnøysundregistrene, 28.05.2025



Postadresse: 8910 Brønnøysund

Telefoner: Opplysningstelefonen 75 00 75 00 Telefaks 75 00 75 05

E-post: firmapost@brreg.no Internett: www.brreg.no

Organisasjonsnummer: 974 760 673



Resultatregnskap

Beløp i: NOK	Note	2024	2023
RESULTATREGNSKAP			
Kostnader			
Lønnskostnad	1		
Avskrivning av driftsmidler og immaterielle eiendeler			13 763
Annen driftskostnad		17 672	16 825
Sum kostnader		17 672	30 587
Driftsresultat		-17 672	-30 587
Finansinntekter og finanskostnader			
Annen renteinntekt		59 338	72 394
Annen finansinntekt			2 000 000
Sum finansinntekter		59 338	2 072 394
Annen rentekostnad		55 125	56 238
Sum finanskostnader		55 125	56 238
Netto finans		4 213	2 016 156
Resultat før skattekostnad		-13 459	1 985 569
Skattekostnad på resultat	2	-2 989	10 077
Årsresultat		-10 470	1 975 492
Årsresultat etter minoritetsinteresser		-10 470	1 975 492
Totalresultat		-10 470	1 975 492
Overføringer og disponeringer			
Tilleggsutbytte			2 000 000
Overført fra annen egenkapital		-10 470	-24 508
Sum overføringer og disponeringer		-10 470	1 975 492



Balanse

Beløp i: NOK	Note	2024	2023
BALANSE - EIENDELER			
Anleggsmidler			
Immaterielle eiendeler			
Utsatt skattefordel	2	2 989	
Sum immaterielle eiendeler		2 989	
Finansielle anleggsmidler			
Investering i datterselskap	3		
Investering i annet foretak i samme konsern	3		
Investeringer i aksjer og andeler		3 269 917	3 201 617
Andre langsiktige fordringer		785 000	785 000
Sum finansielle anleggsmidler		4 054 917	3 986 617
Sum anleggsmidler		4 057 906	3 986 617
Omløpsmidler			
Varer			
Fordringer			
Kundefordringer		54 950	
Andre kortsiktige fordringer		49 000	174 000
Sum fordringer		103 950	174 000
Investeringer			
Aksjer og andeler i foretak i samme konsern	3		
Bankinnskudd, kontanter og lignende			
Bankinnskudd, kontanter o.l.		326 355	219 300
Sum bankinnskudd, kontanter og lignende		326 355	219 300
Sum omløpsmidler		430 305	393 300
SUM EIENDELER		4 488 211	4 379 917

BALANSE - EGENKAPITAL OG GJELD



Balanse

Beløp i: NOK	Note	2024	2023
Egenkapital			
Innskutt egenkapital			
Aksjekapital	4	72 000	72 000
Beholdning av egne aksjer	4		
Annen innskutt egenkapital		-15 000	-15 000
Sum innskutt egenkapital		57 000	57 000
Opptjent egenkapital			
Annen egenkapital		3 041 786	3 052 256
Sum opptjent egenkapital		3 041 786	3 052 256
Sum egenkapital		3 098 786	3 109 256
Gjeld			
Langsiktig gjeld			
Utsatt skatt	2		
Annen langsiktig gjeld			
Sum langsiktig gjeld		0	0
Kortsiktig gjeld			
Leverandørgjeld			4 584
Betalbar skatt	2		10 077
Annen kortsiktig gjeld		1 389 425	1 256 000
Sum kortsiktig gjeld		1 389 425	1 270 661
Sum gjeld		1 389 425	1 270 661
SUM EGENKAPITAL OG GJELD		4 488 211	4 379 917



Brønnøysundregistrene

ÅRSREGNSKAP FOR REGNSKAPSÅRET 2024 - GENERELL INFORMASJON

Journalnummer: 2025 474799

Enheten

Organisasjonsnummer: 918 528 423
Organisasjonsform: Aksjeselskap
Foretaksnavn: SYLLING VESTRE AS
Forretningsadresse: Kirkerudveien 4
3410 SYLLING

Regnskapsår

Årsregnskapets periode: 01.01.2024 - 31.12.2024

Konsern

Morselskap i konsern: Nei

Regnskapsregler

Regler for små foretak benyttet: Ja
Benyttet ved utarbeidelsen av
årsregnskapet til selskapet: Regnskapslovens alminnelige regler

Årsregnskapet fastsatt av kompetent organ

Bekreftet av representant for selskapet: AKTIV ØKONOMISERVICE AS
Dato for fastsettelse av årsregnskapet: 25.05.2025

Revisjon

Selskapet har besluttet at årsregnskapet
ikke skal revideres: Ja
Årsregnskapet er utarbeidet av ekstern
autorisert regnskapsfører: Ja
Ekstern autorisert regnskapsfører har i
løpet av regnskapsåret bistått ved den
løpende regnskapsføringen eller utført
andre tjenester for selskapet enn å
utarbeide årsregnskapet: Ja

Grunnlag for avgivelse

År 2024: Årsregnskap er elektronisk innlevert.
År 2023: Tall er hentet fra elektronisk innlevert årsregnskap fra 2024.

Det er ikke krav til at årsregnskapet m.v. som sendes til Regnskapsregisteret er undertegnet. Kontrollen på at dette er utført ligger hos revisor/enhetens øverste organ. Sikkerheten ivaretas ved at innsender har rolle/rettighet for innsending av årsregnskapet via Altinn, og ved at det bekreftes at årsregnskapet er fastsatt av kompetent organ.

Brønnøysundregistrene, 27.05.2025

Brønnøysundregistrene
Postadresse: Postboks 900, 8910 Brønnøysund
Telefon: 75 00 75 00
E-post: firmapost@brreg.no Internett: www.brreg.no
Organisasjonsnummer: 974 760 673



Organisasjonsnr: 918 528 423
SYLLING VESTRE AS

RESULTATREGNSKAP

Beløp i: NOK	Note	2024	2023
RESULTATREGNSKAP			
Kostnader			
Lønnskostnad	1		
Avskrivning av driftsmidler og immaterielle eiendeler			13 763
Annen driftskostnad		17 672	16 825
Sum kostnader		17 672	30 587
Driftsresultat		-17 672	-30 587
Finansinntekter og finanskostnader			
Annen renteinntekt		59 338	72 394
Annen finansinntekt			2 000 000
Sum finansinntekter		59 338	2 072 394
Annen rentekostnad		55 125	56 238
Sum finanskostnader		55 125	56 238
Netto finans		4 213	2 016 156
Resultat før skattekostnad		-13 459	1 985 569
Skattekostnad på resultat	2	-2 989	10 077
Årsresultat		-10 470	1 975 492
Årsresultat etter minoritetsinteresser		-10 470	1 975 492
Totalresultat		-10 470	1 975 492
Overføringer og disponeringer			
Tilleggsutbytte			2 000 000
Overført fra annen egenkapital		-10 470	-24 508
Sum overføringer og disponeringer		-10 470	1 975 492



Aksjekapital	4	72 000	72 000
Beholdning av egne aksjer	4		
Annen innskutt egenkapital		-15 000	-15 000
Sum innskutt egenkapital		57 000	57 000
Opptjent egenkapital			
Annen egenkapital		3 041 786	3 052 256
Sum opptjent egenkapital		3 041 786	3 052 256
Sum egenkapital		3 098 786	3 109 256
Gjeld			
Langsiktig gjeld			
Utsatt skatt	2		
Annen langsiktig gjeld			
Sum langsiktig gjeld		0	0
Kortsiktig gjeld			
Leverandørgjeld			4 584
Betalbar skatt	2		10 077
Annen kortsiktig gjeld		1 389 425	1 256 000
Sum kortsiktig gjeld		1 389 425	1 270 661
Sum gjeld		1 389 425	1 270 661
SUM EGENKAPITAL OG GJELD		4 488 211	4 379 917



Organisasjonsnr: 918 528 423
SYLLING VESTRE AS

NOTEOPPLYSNINGER - SELSKAP - alle poster oppgitt i hele tall

Note

Antall årsverk i regnskapsåret
0.00

Sum Beløp

Balanseført verdi 31.12. Varige driftsmidler Immaterielle eiend.

Konsernregnskap

Morselskapet sitt navn

Forretningskontor for morselskapet

Begrunnelse for at datterselskap er utelatt fra konsolideringen

Samlet beløp - tilknyttet selskap Årets Fjorårets

Samlet beløp - foretak i samme konsern Årets Fjorårets

Samlet beløp - foretak i samme konsern Årets Fjorårets

Samlet beløp - felles kontrollert virksomhet Årets Fjorårets

Pantstillelse Beløp

Beholdning av egne aksjer Antall Pålydende Andel av aksjek.



BankID Signing
Simen Andreas Myhre
2025-05-26



Årsregnskap 2024

Sylling Vestre AS

Resultatregnskap
Balanse
Noter til regnskapet



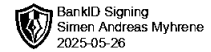
Org.nr.: 918 528 423



RESULTATREGNSKAP

SYLLING VESTRE AS

DRIFTSINNEKTER OG DRIFTSKOSTNADER	Note	2024	2023
Avskrivning av driftsmidler og immaterielle eiendeler		0	13 763
Annen driftskostnad		17 672	16 825
Sum driftskostnader		17 672	30 587
Driftsresultat		-17 672	-30 587
FINANSINNEKTER OG FINANSKOSTNADER			
Annen renteinntekt		59 338	72 394
Annen finansinntekt		0	2 000 000
Annen rentekostnad		55 125	56 238
Resultat av finansposter		4 213	2 016 156
Resultat før skattekostnad		-13 459	1 985 569
Skattekostnad på resultat	2	-2 989	10 077
Resultat		-10 470	1 975 492
EKSTRAORDINÆRE INNEKTER OG KOSTNADER			
Årsresultat		-10 470	1 975 492
OVERFØRINGER			
Tilleggsutbytte		0	2 000 000
Overført fra annen egenkapital		10 470	24 508
Sum overføringer		-10 470	1 975 492



BALANSE

SYLLING VESTRE AS

EIENDELER	Note	2024	2023
ANLEGGSMIDLER			
IMMATERIELLE EIENDELER			
Utsatt skattefordel	2	2 989	0
Sum immaterielle eiendeler		2 989	0
VARIGE DRIFTSMIDLER			
FINANSIELLE ANLEGGSMIDLER			
Investeringer i aksjer og andeler		3 269 917	3 201 617
Andre langsiktige fordringer		785 000	785 000
Sum finansielle anleggsmidler		4 054 917	3 986 617
Sum anleggsmidler		4 057 906	3 986 617
OMLØPSMIDLER			
FORDRINGER			
Kundefordringer		54 950	0
Andre kortsiktige fordringer		49 000	174 000
Sum fordringer		103 950	174 000
INVESTERINGER			
Bankinnskudd, kontanter o.l.		326 355	219 300
Sum omløpsmidler		430 305	393 300
Sum eiendeler		4 488 211	4 379 917



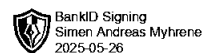
BALANSE

SYLLING VESTRE AS

EGENKAPITAL OG GJELD	Note	2024	2023
EGENKAPITAL			
INNSKUTT EGENKAPITAL			
Aksjekapital	4	72 000	72 000
Annen innskutt egenkapital		-15 000	-15 000
Sum innskutt egenkapital		57 000	57 000
OPPTJENT EGENKAPITAL			
Annen egenkapital		3 041 786	3 052 256
Sum opptjent egenkapital		3 041 786	3 052 256
Sum egenkapital		3 098 786	3 109 256
GJELD			
AVSETNING FOR FORPLIKTELSER			
ANNEN LANGSIKTIG GJELD			
KORTSIKTIG GJELD			
Leverandørgjeld		0	4 584
Betalbar skatt	2	0	10 077
Annen kortsiktig gjeld		1 389 425	1 256 000
Sum kortsiktig gjeld		1 389 425	1 270 661
Sum gjeld		1 389 425	1 270 661
Sum egenkapital og gjeld		4 488 211	4 379 917

25.05.2025
Styret i Sylling Vestre AS

Simen Andreas Myhre
styreleder/daglig leder



Regnskapsprinsipper

Årsregnskapet er satt opp i samsvar med regnskapsloven og NRS 8 - God regnskapsskikk for små foretak.

SKATT

Skattekostnaden i resultatregnskapet omfatter både periodens betalbare skatt og endring i utsatt skatt. Utsatt skatt er beregnet med 22 % på grunnlag av de midlertidige forskjeller som eksisterer mellom regnskapsmessige og skattemessige verdier, samt ligningsmessig underskudd til fremføring ved utgangen av regnskapsåret. Skatteøkende og skattereduserende midlertidige forskjeller som reverserer eller kan reverseres i samme periode er utlignet og nettoført.

KLASSIFISERING OG VURDERING AV OMLØPSMIDLER

Omløpsmidler og kortsiktig gjeld omfatter normalt poster som forfaller til betaling innen ett år etter balansedagen, samt poster som knytter seg til varekretsløpet. Omløpsmidler vurderes til laveste verdi av anskaffelseskost og virkelig verdi.

FORDRINGER

Kundefordringer og andre fordringer oppføres til pålydende etter fradrag for avsetning til forventet tap. Avsetning til tap gjøres på grunnlag av en individuell vurdering av de enkelte fordringene.

Note 1 Lønnskostnader og antall årsverk

LØNNSKOSTNADER

	2024	2023
Sum	0	0

Selskapet har i 2024 sysselsatt 0 årsverk.


Note 2 Skatt

Årets skattekostnad	2024	2023
Resultatført skatt på ordinært resultat:		
Betalbar skatt	0	10 077
Endring i utsatt skattefordel	-2 989	0
Skattekostnad ordinært resultat	-2 989	10 077
Skattepliktig inntekt:		
Resultat før skatt	-13 459	1 985 569
Permanente forskjeller	-126	-1 939 762
Skattepliktig inntekt	-13 585	45 807
Betalbar skatt i balansen:		
Betalbar skatt på årets resultat	0	10 077
Sum betalbar skatt i balansen	0	10 077

Skatteeffekten av midlertidige forskjeller og underskudd til fremføring som har gitt opphav til utsatt skatt og utsatte skattefordeler, spesifisert på typer av midlertidige forskjeller

	2024	2023	Endring
--	------	------	---------



Akkumulert fremførbart underskudd	-13 585	0	 BankID Signing Simen Andreas Myhre 2025-05-26 13 585
Grunnlag for utsatt skattefordel / skatt	-13 585	0	13 585
Utsatt skattefordel / skatt (22 %)	-2 989	0	2 989

Note 3 Datterselskap, TS og FKV

	Kontor- kommune	Eier- andel	Stemme- andel	Anskaffelses kost	Andel egenkapital	Andel resultat
DS/FKV/TS						
Agrosys AS	Holmestrand	25,4%	25,4%	488 300	134 103	-183 986
Jordbær AS	Lier	47,5%	47,5%	1 377 334	5 024 814	31 401
Moleda Holding AS	Lier	28,8%	28,8%	638 824	3 001 993	-3 048
Myhre AS	Lier	50,0%	50,0%	535 400	1 865 966	10 471
Sum				3 039 858	10 026 876	-145 162

Note 4 Aksjonærer

AKSJEKAPITALEN I SYLLING VESTRE AS PR. 31.12 BESTÅR AV:

	Antall	Pålydende	Bokført
Ordinære aksjer	30	2 400,0	72 000
Sum	30		72 000

EIERSTRUKTUR

De største aksjonærene i % pr. 31.12 var:

	Ordinære	Eierandel	Stemmeandel
Simen Andreas Myhre	30	100,0	100,0

AKSJER EIET AV MEDLEMMER I STYRET OG DAGLIG LEDER:

Navn	Verv	Ordinære
Simen Andreas Myhre	styreleder/daglig leder	30
Totalt antall aksjer		30