



ÅRSREGNSKAPET FOR REGNSKAPSÅRET 2022 - GENERELL INFORMASJON

Enheten

Organisasjonsnummer:	889 220 902
Organisasjonsform:	Aksjeselskap
Foretaksnavn:	JULSETH KLAUSEN HOLDING AS
Forretningsadresse:	Dullumsvegen 34 7509 STJØRDAL

Regnskapsår

Årsregnskapets periode:	01.01.2022 - 31.12.2022
-------------------------	-------------------------

Konsern

Mørselskap i konsern:	Ja
Konsernregnskap lagt ved:	Ja

Regnskapsregler

Regler for små foretak benyttet:	Ja
Benyttet ved utarbeidelsen av årsregnskapet til selskapet:	Regnskapslovens alminnelige regler
Benyttet ved utarbeidelsen av årsregnskapet til konsernet:	Regnskapslovens alminnelige regler

Årsregnskapet fastsatt av kompetent organ

Bekreftet av representant for selskapet:	Geir Morten Klausen
Dato for fastsettelse av årsregnskapet:	30.06.2023

Grunnlag for avgivelse

År 2022: Årsregnskapet er elektronisk innlevert
År 2021: Tall er hentet fra elektronisk innlevert årsregnskap fra 2022

Det er ikke krav til at årsregnskapet m.v. som sendes til Regnskapsregisteret er undertegnet. Kontrollen på at dette er utført ligger hos revisor/enhetens øverste organ. Sikkerheten ivaretas ved at innsender har rolle/rettighet for innsending av årsregnskapet via Altinn, og ved at det bekreftes at årsregnskapet er fastsatt av kompetent organ.

Brønnøysundregistrene, 01.09.2024



Resultatregnskap

Beløp i: NOK	Note	2022	2021
RESULTATREGNSKAP			
Kostnader			
Annen driftskostnad	3	174 154	35 594
Sum kostnader		174 154	35 594
Driftsresultat		-174 154	-35 594
Finansinntekter og finanskostnader			
Inntekt på investering i datterselskap og tilknyttet selskap	6	10 175 497	5 037 791
Annen renteinntekt		256	62
Sum finansinntekter		10 175 753	5 037 853
Annen rentekostnad			2 259
Annen finanskostnad		2 101	
Sum finanskostnader		2 101	2 259
Netto finans		10 173 652	5 035 594
Ordinært resultat før skattekostnad		9 999 498	5 000 000
Ordinært resultat etter skattekostnad		9 999 498	5 000 000
Årsresultat		9 999 498	5 000 000
Overføringer og disponeringer			
Ordinært utbytte			2 000 000
Overføringer til/fra annen egenkapital		9 999 498	3 000 000
Sum overføringer og disponeringer		9 999 498	5 000 000



Balanse

Beløp i: NOK	Note	2022	2021
BALANSE - EIENDELER			
Anleggsmidler			
Immaterielle eiendeler			
Finansielle anleggsmidler			
Investering i datterselskap	1,8	29 342 671	12 641 512
Sum finansielle anleggsmidler		29 342 671	12 641 512
Sum anleggsmidler		29 342 671	12 641 512
Omløpsmidler			
Varer			
Fordringer			
Konsernfordringer	11	10 175 497	5 037 791
Sum fordringer		10 175 497	5 037 791
Bankinnskudd, kontanter og lignende			
Bankinnskudd, kontanter og lignende	12	8 697	49 679
Sum bankinnskudd, kontanter og lignende		8 697	49 679
Sum omløpsmidler		10 184 194	5 087 470
SUM EIENDELER		39 526 865	17 728 982
BALANSE - EGENKAPITAL OG GJELD			
Egenkapital			
Innskutt egenkapital			
Selskapskapital	13,14	100 000	100 000
Overkurs	14	411 805	411 805
Sum innskutt egenkapital		511 805	511 805
Opptjent egenkapital			
Annen egenkapital	14	23 941 347	13 941 849



Balanse

Beløp i: NOK	Note	2022	2021
Sum opptjent egenkapital		23 941 347	13 941 849
Sum egenkapital		24 453 152	14 453 654
Sum langsiktig gjeld		0	0
Kortsiktig gjeld			
Leverandørgjeld			0
Utbytte			2 000 000
Kortsiktig konserngjeld	11	13 737 656	
Annen kortsiktig gjeld		1 336 057	1 275 328
Sum kortsiktig gjeld		15 073 713	3 275 328
Sum gjeld		15 073 713	3 275 328
SUM EGENKAPITAL OG GJELD		39 526 865	17 728 982



Konsernets resultatregnskap

Beløp i: NOK	Note	2022	2021
RESULTATREGNSKAP			
Inntekter			
Salgsinntekt	1,2	289 439 515	241 359 008
Annen driftsinntekt		4 041 606	3 086 950
Sum inntekter		293 481 121	244 445 958
Kostnader			
Varekostnad		264 910 144	216 637 918
Lønnskostnad	1,3,5	8 629 058	8 186 792
Avskrivning på varige driftsmidler og immaterielle eiendeler	1,4	1 138 146	800 009
Annen driftskostnad	3	4 234 088	4 023 612
Sum kostnader		278 911 436	229 648 331
Driftsresultat		14 569 685	14 797 627
Finansinntekter og finanskostnader			
Annen renteinntekt		3 518	1 583
Annen finansinntekt		58 664	275 000
Sum finansinntekter		62 182	276 583
Annen rentekostnad		998 736	364 977
Annen finanskostnad		345 323	369 910
Sum finanskostnader		1 344 059	734 887
Netto finans		-1 281 877	-458 304
Ordinært resultat før skattekostnad		13 287 808	14 339 323
Skattekostnad på ordinært resultat	6	3 040 110	3 154 275
Ordinært resultat etter skattekostnad		10 247 698	11 185 048
Årsresultat		10 247 698	11 185 048
Overføringer og disponeringer			
Overføringer til/fra annen egenkapital		10 247 698	11 185 048
Sum overføringer og disponeringer		10 247 698	11 185 048



Konsernets balanse

Beløp i: NOK	Note	2022	2021
BALANSE - EIENDELER			
Anleggsmidler			
Immaterielle eiendeler			
Utsatt skattefordel	6	549 293	73 247
Sum immaterielle eiendeler		549 293	73 247
Varige driftsmidler			
Tomter, bygninger og annen fast eiendom	1,4	26 751 052	10 900 229
Maskiner og anlegg	1,4	591 385	1 102 655
Driftsløsøre, inventar, verktøy, kontormaskiner og lignende	1,4	482 813	611 346
Sum varige driftsmidler		27 825 250	12 614 230
Sum anleggsmidler		28 374 543	12 687 477
Omløpsmidler			
Varer			
Varer	1,9,10	53 138 626	40 888 183
Sum varer		53 138 626	40 888 183
Fordringer			
Kundefordringer	10	2 183 648	4 125 579
Andre fordringer		2 307 909	1 655 513
Sum fordringer		4 491 557	5 781 092
Investeringer			
Markedsbaserte aksjer	1	786 280	786 280
Sum investeringer		786 280	786 280
Bankinnskudd, kontanter og lignende			
Bankinnskudd, kontanter og lignende	12	657 663	1 212 598
Sum bankinnskudd, kontanter og lignende		657 663	1 212 598
Sum omløpsmidler		59 074 126	48 668 153
SUM EIENDELER		87 448 669	61 355 630



Konsernets balanse

Beløp i: NOK	Note	2022	2021
BALANSE - EGENKAPITAL OG GJELD			
Egenkapital			
Innskutt egenkapital			
Selskapskapital	13,14	100 000	100 000
Sum innskutt egenkapital		100 000	100 000
Opptjent egenkapital			
Annen egenkapital	14	47 961 038	37 713 341
Sum opptjent egenkapital		47 961 038	37 713 341
Sum egenkapital		48 061 038	37 813 341
Gjeld			
Langsiktig gjeld			
Annen langsiktig gjeld			
Gjeld til kredittinstitusjoner	10,15	18 954 685	3 784 695
Øvrig langsiktig gjeld		15 000	15 000
Sum annen langsiktig gjeld		18 969 685	3 799 695
Sum langsiktig gjeld		18 969 685	3 799 695
Kortsiktig gjeld			
Gjeld til kredittinstitusjoner	10	12 478 347	1 832 527
Leverandørgjeld		1 785 650	8 261 648
Betalbar skatt	6	3 223 801	3 186 665
Skyldige offentlige avgifter		512 268	1 676 443
Utbytte		0	2 000 000
Annen kortsiktig gjeld		2 417 880	2 785 311
Sum kortsiktig gjeld		20 417 946	19 742 594
Sum gjeld		39 387 631	23 542 289
SUM EGENKAPITAL OG GJELD		87 448 669	61 355 630



Brønnøysundregistrene

ÅRSREGNSKAP FOR REGNSKAPSÅRET 2022 - GENERELL INFORMASJON

Journalnummer: 2023 617797

Enheten

Organisasjonsnummer: 889 220 902
Organisasjonsform: Aksjeselskap
Foretaksnavn: JULSETH KLAUSEN HOLDING AS
Forretningsadresse: Dullumsvegen 34
7509 STJØRDAL

Regnskapsår

Årsregnskapets periode: 01.01.2022 - 31.12.2022

Konsern

Morselskap i konsern: Ja
Konsernregnskap lagt ved: Ja

Regnskapsregler

Regler for små foretak benyttet: Ja
Benyttet ved utarbeidelsen av
årsregnskapet til selskapet: Regnskapslovens alminnelige regler
Benyttet ved utarbeidelsen av
årsregnskapet til konsernet: Regnskapslovens alminnelige regler

Årsregnskapet fastsatt av kompetent organ

Bekreftet av representant for selskapet: Geir Morten Klausen
Dato for fastsettelse av årsregnskapet: 30.06.2023

Revisjon

Årsregnskapet er utarbeidet av ekstern
autorisert regnskapsfører: Ja
Ekstern autorisert regnskapsfører har i
løpet av regnskapsåret bistått ved den
løpende regnskapsføringen eller utført
andre tjenester for selskapet enn å
utarbeide årsregnskapet: Ja

Grunnlag for avgivelse

År 2022: Årsregnskap er elektronisk innlevert.
År 2021: Tall er hentet fra elektronisk innlevert årsregnskap fra 2022.

Det er ikke krav til at årsregnskapet m.v. som sendes til Regnskapsregisteret er undertegnet. Kontrollen på at dette er utført ligger hos revisor/enhetens øverste organ. Sikkerheten ivaretas ved at innsender har rolle/rettighet for innsending av årsregnskapet via Altinn, og ved at det bekreftes at årsregnskapet er fastsatt av kompetent organ.

Brønnøysundregistrene, 29.07.2023

Brønnøysundregistrene
Postadresse: Postboks 900, 8910 Brønnøysund
Telefon: 75 00 75 00
E-post: firmapost@brreg.no Internett: www.brreg.no
Organisasjonsnummer: 974 760 673



Organisasjonsnr: 889 220 902
JULSETH KLAUSEN HOLDING AS

RESULTATREGNSKAP

Beløp i: NOK	Note	2022	2021
RESULTATREGNSKAP			
Kostnader			
Annen driftskostnad	3	174 154	35 594
Sum kostnader		174 154	35 594
Driftsresultat		-174 154	-35 594
Finansinntekter og finanskostnader			
Inntekt på investering i datterselskap og tilknyttet selskap	6	10 175 497	5 037 791
Annen renteinntekt		256	62
Sum finansinntekter		10 175 753	5 037 853
Annen rentekostnad			2 259
Annen finanskostnad		2 101	
Sum finanskostnader		2 101	2 259
Netto finans		10 173 652	5 035 594
Ordinært resultat før skattekostnad		9 999 498	5 000 000
Ordinært resultat etter skattekostnad		9 999 498	5 000 000
Årsresultat		9 999 498	5 000 000
Overføringer og disponeringer			
Ordinært utbytte			2 000 000
Overføringer til/fra annen egenkapital		9 999 498	3 000 000
Sum overføringer og disponeringer		9 999 498	5 000 000



Organisasjonsnr: 889 220 902
JULSETH KLAUSEN HOLDING AS

BALANSE

Beløp i: NOK

	Note	2022	2021
--	------	------	------

BALANSE - EIENDELER

Anleggsmidler Immaterielle eiendeler

Finansielle anleggsmidler

Investering i datterselskap 1,8 29 342 671 12 641 512

Sum finansielle anleggsmidler 29 342 671 12 641 512

Sum anleggsmidler 29 342 671 12 641 512

Omløpsmidler

Varer

Fordringer

Konsernfordringer 11 10 175 497 5 037 791

Sum fordringer 10 175 497 5 037 791

Bankinnskudd, kontanter og lignende

Bankinnskudd, kontanter og lignende 12 8 697 49 679

Sum bankinnskudd, kontanter og lignende 8 697 49 679

Sum omløpsmidler 10 184 194 5 087 470

SUM EIENDELER 39 526 865 17 728 982

BALANSE - EGENKAPITAL OG GJELD

Egenkapital

Innskutt egenkapital

Selskapskapital 13,14 100 000 100 000

Overkurs 14 411 805 411 805

Sum innskutt egenkapital 511 805 511 805

Opptjent egenkapital

Annen egenkapital 14 23 941 347 13 941 849

Sum opptjent egenkapital 23 941 347 13 941 849

Sum egenkapital 24 453 152 14 453 654

Sum langsiktig gjeld 0 0

Kortsiktig gjeld

Leverandørgjeld 0



Utbytte			2 000 000
Kortsiktig konserngjeld	11	13 737 656	
Annen kortsiktig gjeld		1 336 057	1 275 328
Sum kortsiktig gjeld		15 073 713	3 275 328
Sum gjeld		15 073 713	3 275 328
SUM EGENKAPITAL OG GJELD		39 526 865	17 728 982



Organisasjonsnr: 889 220 902
JULSETH KLAUSEN HOLDING AS

KONSERNRESULTATREGNSKAP

Beløp i: NOK	Note	2022	2021
RESULTATREGNSKAP			
Inntekter			
Salgsinntekt	1, 2	289 439 515	241 359 008
Annen driftsinntekt		4 041 606	3 086 950
Sum inntekter		293 481 121	244 445 958
Kostnader			
Varekostnad		264 910 144	216 637 918
Lønnskostnad	1, 3, 5	8 629 058	8 186 792
Avskrivning på varige driftsmidler og immaterielle eiendeler	1, 4	1 138 146	800 009
Annen driftskostnad	3	4 234 088	4 023 612
Sum kostnader		278 911 436	229 648 331
Driftsresultat		14 569 685	14 797 627
Finansinntekter og finanskostnader			
Annen renteinntekt		3 518	1 583
Annen finansinntekt		58 664	275 000
Sum finansinntekter		62 182	276 583
Annen rentekostnad		998 736	364 977
Annen finanskostnad		345 323	369 910
Sum finanskostnader		1 344 059	734 887
Netto finans		-1 281 877	-458 304
Ordinært resultat før skattekostnad			
Skattekostnad på ordinært resultat	6	3 040 110	3 154 275
Ordinært resultat etter skattekostnad		10 247 698	11 185 048
Årsresultat		10 247 698	11 185 048
Overføringer og disponeringer			
Overføringer til/fra annen egenkapital		10 247 698	11 185 048
Sum overføringer og disponeringer		10 247 698	11 185 048



Organisasjonsnr: 889 220 902
JULSETH KLAUSEN HOLDING AS

KONSERNBALANSE

Beløp i: NOK	Note	2022	2021
BALANSE - EIENDELER			
Anleggsmidler			
Immaterielle eiendeler			
Utsatt skattefordel	6	549 293	73 247
Sum immaterielle eiendeler		549 293	73 247
Varige driftsmidler			
Tomter, bygninger og annen fast eiendom	1,4	26 751 052	10 900 229
Maskiner og anlegg	1,4	591 385	1 102 655
Driftsløsøre, inventar, verktøy, kontormaskiner og lignende	1,4	482 813	611 346
Sum varige driftsmidler		27 825 250	12 614 230
Sum anleggsmidler		28 374 543	12 687 477
Omløpsmidler			
Varer			
Varer	1,9,10	53 138 626	40 888 183
Sum varer		53 138 626	40 888 183
Fordringer			
Kundefordringer	10	2 183 648	4 125 579
Andre fordringer		2 307 909	1 655 513
Sum fordringer		4 491 557	5 781 092
Investeringer			
Markedsbaserte aksjer	1	786 280	786 280
Sum investeringer		786 280	786 280
Bankinnskudd, kontanter og lignende			
Bankinnskudd, kontanter og lignende	12	657 663	1 212 598
Sum bankinnskudd, kontanter og lignende		657 663	1 212 598
Sum omløpsmidler		59 074 126	48 668 153
SUM EIENDELER		87 448 669	61 355 630
BALANSE - EGENKAPITAL OG GJELD			
Egenkapital			
Innskutt egenkapital			
Selskapskapital	13,14	100 000	100 000



Sum innskutt egenkapital		100 000	100 000
Opptjent egenkapital			
Annen egenkapital	14	47 961 038	37 713 341
Sum opptjent egenkapital		47 961 038	37 713 341
Sum egenkapital		48 061 038	37 813 341
Gjeld			
Langsiktig gjeld			
Annen langsiktig gjeld			
Gjeld til			
kredittinstitusjoner	10,15	18 954 685	3 784 695
Øvrig langsiktig gjeld		15 000	15 000
Sum annen langsiktig gjeld		18 969 685	3 799 695
Sum langsiktig gjeld		18 969 685	3 799 695
Kortsiktig gjeld			
Gjeld til			
kredittinstitusjoner	10	12 478 347	1 832 527
Leverandørgjeld		1 785 650	8 261 648
Betalbar skatt	6	3 223 801	3 186 665
Skyldige offentlige avgifter		512 268	1 676 443
Utbytte		0	2 000 000
Annen kortsiktig gjeld		2 417 880	2 785 311
Sum kortsiktig gjeld		20 417 946	19 742 594
Sum gjeld		39 387 631	23 542 289
SUM EGENKAPITAL OG GJELD		87 448 669	61 355 630



Organisasjonsnr: 889 220 902
JULSETH KLAUSEN HOLDING AS

NOTEOPPLYSNINGER - SELSKAP - alle poster oppgitt i hele tall

Note
3

Antall årsverk i regnskapsåret
0.00

Sum Beløp

Balanseført verdi 31.12. Varige driftsmidler Immaterielle eiend.

Konsernregnskap

Morselskapet sitt navn

Forretningskontor for morselskapet

Begrunnelse for at datterselskap er utelatt fra konsolideringen

Samlet beløp - tilknyttet selskap Årets Fjorårets

Samlet beløp - foretak i samme konsern Årets Fjorårets

Samlet beløp - foretak i samme konsern Årets Fjorårets

Samlet beløp - felles kontrollert virksomhet Årets Fjorårets

Pantstillelse Beløp

Beholdning av egne aksjer Antall Pålydende Andel av aksjek.



Organisasjonsnr: 889 220 902
JULSETH KLAUSEN HOLDING AS

NOTEOPPLYSNINGER - KONSERN - alle poster oppgitt i hele tall

Note
3

Antall årsverk i regnskapsåret
10.00

Sum Beløp

Balanseført verdi 31.12. Varige driftsmidler Immaterielle eiend.

Konsernregnskap

Morselskapet sitt navn

Forretningskontor for morselskapet

Begrunnelse for at datterselskap er utelatt fra konsolideringen

Samlet beløp - tilknyttet selskap Årets Fjorårets

Samlet beløp - foretak i samme konsern Årets Fjorårets

Samlet beløp - foretak i samme konsern Årets Fjorårets

Samlet beløp - felles kontrollert virksomhet Årets Fjorårets

Pantstillelse Beløp

Beholdning av egne aksjer Antall Pålydende Andel av aksjek.



BDO AS
Stokmøveien 2
Postboks 6
7501 Stjørdal

Uavhengig revisors beretning

Til generalforsamlingen i Julseth Klausen Holding AS

Konklusjon

Vi har revidert årsregnskapet til Julseth Klausen Holding AS.

Årsregnskapet består av:

- Balanse per 31. desember 2022,
- Resultatregnskap 2022
- Kontantstrømpoppstilling for regnskapsåret avsluttet per 31. desember 2022
- Noter til årsregnskapet, herunder et sammendrag av viktige regnskapsprinsipper.

Etter vår mening:

- Oppfyller årsregnskapet gjeldende lovkrav, og
- Gir årsregnskapet et rettviseende bilde av selskapets finansielle stilling per 31. desember 2022 og av dets resultater og kontantstrømmer for regnskapsåret i samsvar med regnskapslovens regler og god regnskapskikk i Norge.

Grunnlag for konklusjonen

Vi har gjennomført revisjonen i samsvar med International Standards on Auditing (ISA-ene). Våre oppgaver og plikter i henhold til disse standardene er beskrevet nedenfor under Revisors oppgaver og plikter ved revisjonen av årsregnskapet. Vi er uavhengige av selskapet i samsvar med kravene i relevante lover og forskrifter i Norge og International Code of Ethics for Professional Accountants (inkludert internasjonale uavhengighetsstandarder) utstedt av International Ethics Standards Board for Accountants (IESBA-reglene), og vi har overholdt våre øvrige etiske forpliktelser i samsvar med disse kravene. Innhentet revisjonsbevis er etter vår vurdering tilstrekkelig og hensiktsmessig som grunnlag for vår konklusjon.

Annen informasjon

Styret og daglig leder (ledelsen) er ansvarlig for annen informasjon. Annen informasjon består av årsberetningen. Vår konklusjon om årsregnskapet ovenfor dekker ikke annen informasjon.

I forbindelse med revisjonen av årsregnskapet er det vår oppgave å lese annen informasjon. Formålet er å vurdere hvorvidt det foreligger vesentlig inkonsistens mellom annen informasjon og årsregnskapet og den kunnskap vi har opparbeidet oss under revisjonen av årsregnskapet, eller hvorvidt informasjon i annen informasjon ellers fremstår som vesentlig feil. Vi har plikt til å rapportere dersom annen informasjon fremstår som vesentlig feil. Vi har ingenting å rapportere i så henseende.

Konklusjon om årsberetningen

Basert på kunnskapen vi har opparbeidet oss i revisjonen, mener vi at årsberetningen

- er konsistent med årsregnskapet og
- inneholder de opplysninger som skal gis i henhold til gjeldende lovkrav.



Styret og daglig leders ansvar for årsregnskapet

Styret og daglig leder (ledelsen) er ansvarlig for å utarbeide årsregnskapet og for at det gir et rettviseende bilde i samsvar med regnskapslovens regler og god regnskapsskikk i Norge. Ledelsen er også ansvarlig for slik intern kontroll som den finner nødvendig for å kunne utarbeide et årsregnskap som ikke inneholder vesentlig feilinformasjon, verken som følge av misligheter eller utilsiktede feil.

Ved utarbeidelsen av årsregnskapet må ledelsen ta standpunkt til selskapets evne til fortsatt drift og opplyse om forhold av betydning for fortsatt drift. Forutsetningen om fortsatt drift skal legges til grunn for årsregnskapet så lenge det ikke er sannsynlig at virksomheten vil bli avviklet.

Revisors oppgaver og plikter ved revisjonen av årsregnskapet

Vårt mål er å oppnå betryggende sikkerhet for at årsregnskapet som helhet ikke inneholder vesentlig feilinformasjon, verken som følge av misligheter eller utilsiktede feil, og å avgi en revisjonsberetning som inneholder vår konklusjon. Betryggende sikkerhet er en høy grad av sikkerhet, men ingen garanti for at en revisjon utført i samsvar med ISA-ene, alltid vil avdekke vesentlig feilinformasjon. Feilinformasjon kan oppstå som følge av misligheter eller utilsiktede feil. Feilinformasjon er å anse som vesentlig dersom den enkeltvis eller samlet med rimelighet kan forventes å påvirke de økonomiske beslutningene som brukerne foretar på grunnlag av årsregnskapet.

For videre beskrivelse av revisors oppgaver og plikter vises det til:
<https://revisorforeningen.no/revisjonsberetninger>

BDO AS

Lars Terje Klæth
statsautorisert revisor
(elektronisk signert)

Penneo Dokumentnøkkel: EXT50-XHGSY-767LB-P61M4B-GH4BY-ECC23



PENNEO

Signaturene i dette dokumentet er juridisk bindende. Dokument signert med "Penneo™ - sikker digital signatur".
De signerende parter sin identitet er registrert, og er listet nedenfor.

"Med min signatur bekrefter jeg alle datoer og innholdet i dette dokument."

Lars Terje Klæth

Statsautorisert revisor

På vegne av: BDO AS

Serienummer: 9578-5997-4-208468

IP: 188.95.xxx.xxx

2023-07-10 12:17:27 UTC



Penneo Dokumentnøkkel: EXT50-XHG5Y-767LB-P6W4B-GH4BY-ECC23

Dokumentet er signert digitalt, med **Penneo.com**. Alle digitale signatur-data i dokumentet er sikret og validert av den datamaskin-utregnede hash-verdien av det opprinnelige dokument. Dokumentet er låst og tids-stemplet med et sertifikat fra en betrodd tredjepart. All kryptografisk bevis er integrert i denne PDF, for fremtidig validering (hvis nødvendig).

Hvordan bekrefter at dette dokumentet er originalen?

Dokumentet er beskyttet av ett Adobe CDS sertifikat. Når du åpner dokumentet i

Adobe Reader, skal du kunne se at dokumentet er sertifisert av **Penneo e-signature service** <penneo@penneo.com>. Dette garanterer at innholdet i dokumentet ikke har blitt endret.

Det er lett å kontrollere de kryptografiske beviser som er lokalisert inne i dokumentet, med Penneo validator - <https://penneo.com/validator>

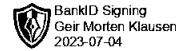


**Årsregnskap 2022 (Konsern)
for
Julseth Klausen Holding AS**

Organisasjonsnr. 889220902

Utarbeidet av:

Soldi Regnskap AS
Godkjent regnskapselskap
Falkenborgveien 9
7044 TRONDHEIM
Organisasjonsnr. 847812362



STYRETS ÅRSBERETNING FOR 2022

JULSETH KLAUSEN HOLDING AS

Virksomhetens art og hvor den drives

Julseth Klausen Holding AS er et holdingselskap med hovedkontor i Stjørdal kommune.

Konsernet består av morselskapet Julseth Klausen Holding AS datterselskapene Stjørdal Autosalg AS (100 %) , Wergelandsveien 29 AS (100 %) og Industrivegen 2 Stjørdal AS. Datterselskapene driver med kjøp og salg av biler og utleie av fast eiendom.

Fortsatt drift

Styret mener forutsetningen om fortsatt drift er til stede, og årsregnskapet for 2022 er satt opp under denne forutsetningen.

Arbeidsmiljø

Morselskapet har ingen ansatte, og konsernet har til sammen hatt 12 årsverk i 2022. Styret anser arbeidsmiljøet som bra, og det er ikke iverksatt spesielle tiltak.

I 2022 har det totale sykefraværet i konsernet utgjort 90 timer, tilsvarende 1,0 % av den totale arbeidstiden i regnskapsåret. I løpet av året har det ikke forekommet eller blitt rapportert alvorlige arbeidsuhell eller ulykker som har resultert i store personskader eller materielle skader.

Likestilling

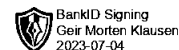
konsernet har som mål å være en arbeidsplass der det råder full likestilling mellom kvinner og menn, og tar sikte på at det ikke forekommer forskjellsbehandling grunnet kjønn i saker som lønn, avansement og rekruttering. 5 av de 13 ansatte er kvinner, og kvinneandelen blant de ansatte er dermed 38 %. Styret består av 2 menn og 1 kvinner. Et av datterselskapene har kvinnelig daglig leder, og 1 av 3 styremedlemmer i datterselskapene er kvinne. Konsernet opererer i en mannsdominert bransje, og styret anser det ikke nødvendig å iverksette tiltak i forhold til likestilling.

Diskriminering

Virksomheten har etablert etiske retningslinjer som blant annet skal hindre diskriminering på grunn av etnisitet, nasjonal opprinnelse, avstamning, hudfarge, språk, religion og livssyn.

Ytre miljø

Selskapet driver ikke virksomhet som forurensrer det ytre miljø i betydelig grad.



Redegjørelse for årsregnskapet

Julseth Klausen Holding AS.

Selskapet har ikke hatt salgsinntekter hverken i 2022 eller 2021. Overskuddet før skatt i 2022 ble kr. 9 999 498 mot kr. 5 000 0000 i 2021. Endringen skyldes at selskapet har mottatt mer i utbytte og konsernbidrag fra datterselskapene enn året før.

Selskapets likviditetsmessige stilling er god. Totalkapitalen pr. 31.12.22 var på 39,5 millioner kroner mot 17,7 millioner kroner året før. Egenkapitalandelen pr 31.12.2021 var på 81,5 %, pr. 31.12.22 61,8 %.

Styret mener at årsregnskapet gir et rettviseende bilde av Julseth Klausen Holding AS' eiendeler og gjeld, finansielle stilling og resultat.

Konsernet.

I 2022 hadde konsernet driftsinntekter på 293,4 millioner kroner mot 244,4 millioner kroner i 2021. Konsernets overskudd før skatt i 2022 ble 13,3 millioner kroner mot 14,3 millioner kroner i 2021.

Konsernets likviditetsmessige stilling er svært god. Totalkapitalen pr. 31.12.22 var på 87,4 millioner kroner mot 61,3 millioner kroner året før. Egenkapitalandelen er forholdsvis stabil, med en liten nedgang fra 61,6 % pr. 31.12.21 til 55 % pr. 31.12.22.

Styret mener at årsregnskapet gir et rettviseende bilde av konsernets eiendeler og gjeld, finansielle stilling og resultat.

Redegjørelse for foretakets utsikter

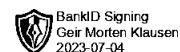
Det totale salget av nye personbiler i Norge økte i 2022 sammenlignet med 2021. Datterselskapet Stjørdaal Autosalg AS er forhandler av bruktbiler, som har hatt en fin utvikling det siste året. Selskapet har hatt en fin økning i omsetningen og har styrket sin markedsandel lokalt i 2022.

Konsernet står godt rustet til å møte nye utfordringer som kommer og har høy kompetanse blant sine ansatte. Det er ingen vesentlige vansker med å rekruttere kvalifiserte personer til ledige stillinger.

Konsernets finansielle og likviditetsmessige situasjon er tilfredsstillende, og det samme gjelder konsernets øvrige kritiske suksessfaktorer.

Finansiell markedsrisiko

Virksomheten foregår bare i Norge, og det foreligger ingen valutarisiko. Konsernets lån er i norske kroner. Konsernets politikk er at en ikke skal binde rentene på langsiktige lån. Det vil ikke få alvorlige konsekvenser for konsernet om lånerenten stiger betydelig. Kredittrisikoen er svært begrenset da konsernet ikke har noen dominerende kunder. Likviditetsrisiko er også begrenset.



Årsresultat og disponering

Årsresultatet på kr. 9 999 498 i Julseth Klausen Holding AS foreslås disponert slik:

Avsatt til annen egenkapital	kr.	9 999 498
Totalt disponert	kr.	<u>9 999 498</u>

Fri egenkapital pr. 31.12.22

Selskapets frie egenkapital utgjør kr. 24 353 152.

Stjørdal, 30. juni 2023

Geir Morten Klausen
Styreleder



Julseth Klausen Holding AS konsern

Resultatregnskap

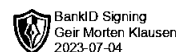
Mor			Konsern		
2022	2021	DRIFTSINNEKTER OG DRIFTSKOSTNADER	NOTE	2022	2021
0	0	Salgsinntekt	1, 2	289 439 515	241 359 008
0	0	Annen driftsinntekt		4 041 606	3 086 950
0	0	Sum driftsinntekter		293 481 121	244 445 958
0	0	Varekostnad		264 910 144	216 637 918
0	0	Lønnskostnad	1, 3, 5	8 629 058	8 186 792
0	0	Avskrivning på varige driftsmidler	1, 4	1 138 146	800 009
174 154	35 594	Annen driftskostnad	3	4 234 088	4 023 612
174 154	35 594	Sum driftskostnader		278 911 436	229 648 331
-174 154	-35 594	Driftsresultat		14 569 685	14 797 627
FINANSINNEKTER OG FINANSKOSTNADER					
10 175 497	5 037 791	Inntekt på investering i datterselskap og tilknyttet selskap		0	0
256	62	Annen renteinntekt		3 518	1 583
0	0	Annen finansinntekt		58 664	275 000
0	-2 259	Annen rentekostnad		-998 736	-364 977
-2 101	0	Annen finanskostnad		-345 323	-369 910
10 173 652	5 035 594	Netto finansresultat		-1 281 877	-458 304
9 999 498	5 000 000	Ordinært resultat før skattekostnad		13 287 808	14 339 323
0	0	Skattekostnad på ordinært resultat	6	3 040 110	3 154 275
9 999 498	5 000 000	Ordinært resultat		10 247 698	11 185 048
9 999 498	5 000 000	ÅRSRESULTAT		10 247 698	11 185 048
OVERFØRINGER					
9 999 498	3 000 000	Avsatt til annen egenkapital			
0	2 000 000	Avsatt utbytte			
9 999 498	5 000 000	Sum overføringer			



Julseth Klausen Holding AS konsern

Balanse pr 31. desember

Mor		Konsern			
2022	2021	EIENDELER	NOTE	2022	2021
Anleggsmidler					
Immaterielle eiendeler					
0	0	Utsatt skattefordel	6	549 293	73 247
0	0	Sum immaterielle eiendeler		549 293	73 247
Varige driftsmidler					
0	0	Tomter, bygninger og annen fast eiendom	1, 4	26 751 052	10 900 229
0	0	Maskiner og anlegg	1, 4	591 385	1 102 655
0	0	Driftsløsøre, inventar, verktøy, kontormaskiner o.l.	1, 4	482 813	611 346
0	0	Sum varige driftsmidler		27 825 250	12 614 230
Finansielle anleggsmidler					
29 342 671	12 641 512	Investering i datterselskap	1, 8	0	0
29 342 671	12 641 512	Sum finansielle anleggsmidler		0	0
29 342 671	12 641 512	Sum anleggsmidler		28 374 543	12 687 477
Omløpsmidler					
0	0	Varer	1, 9, 10	53 138 626	40 888 183
Fordringer					
0	0	Kundefordringer	10	2 183 648	4 125 579
0	0	Andre fordringer		2 307 909	1 655 513
10 175 497	5 037 791	Fordringer mot konsernselskap	11	0	0
10 175 497	5 037 791	Sum fordringer		4 491 557	5 781 092
Investeringer					
0	0	Markedsbaserte aksjer	1	786 280	786 280
0	0	Sum investeringer		786 280	786 280
8 697	49 679	Bankinnskudd, kontanter o.l.	12	657 663	1 212 598
10 184 194	5 087 470	Sum omløpsmidler		59 074 126	48 668 153
39 526 865	17 728 982	SUM EIENDELER		87 448 669	61 355 630



Julseth Klausen Holding AS konsern

Balanse pr 31. desember

Mor			Konsern		
2022	2021	EGENKAPITAL OG GJELD	NOTE	2022	2021
Egenkapital					
Innskutt egenkapital					
100 000	100 000	Aksjekapital (1.000 aksjer á kr. 100)	13, 14	100 000	100 000
411 805	411 805	Overkurs	14	0	0
<u>511 805</u>	<u>511 805</u>	Sum innskutt egenkapital		<u>100 000</u>	<u>100 000</u>
Opptjent egenkapital					
23 941 347	13 941 849	Annen egenkapital	14	47 961 038	37 713 341
<u>23 941 347</u>	<u>13 941 849</u>	Sum opptjent egenkapital		<u>47 961 038</u>	<u>37 713 341</u>
<u>24 453 152</u>	<u>14 453 654</u>	Sum egenkapital		<u>48 061 038</u>	<u>37 813 341</u>
Gjeld					
Annen langsiktig gjeld					
0	0	Gjeld til kredittinstitusjoner	10, 15	18 954 685	3 784 695
<u>0</u>	<u>0</u>	Øvrig langsiktig gjeld		<u>15 000</u>	<u>15 000</u>
<u>0</u>	<u>0</u>	Sum annen langsiktig gjeld		<u>18 969 685</u>	<u>3 799 695</u>
Kortsiktig gjeld					
0	0	Gjeld til kredittinstitusjoner	10	12 478 347	1 832 527
0	0	Leverandørgjeld		1 785 650	8 261 648
0	0	Betalbar skatt	6	3 223 801	3 186 665
0	0	Skyldige offentlige avgifter		512 268	1 676 443
0	2 000 000	Utbytte		0	2 000 000
13 737 656	0	Kortsiktig gjeld til konsernselskap	11	0	0
<u>1 336 057</u>	<u>1 275 328</u>	Annen kortsiktig gjeld		<u>2 417 880</u>	<u>2 785 311</u>
<u>15 073 713</u>	<u>3 275 328</u>	Sum kortsiktig gjeld		<u>20 417 946</u>	<u>19 742 594</u>
<u>15 073 713</u>	<u>3 275 328</u>	Sum gjeld		<u>39 387 631</u>	<u>23 542 289</u>
<u>39 526 865</u>	<u>17 728 982</u>	SUM EGENKAPITAL OG GJELD		<u>87 448 669</u>	<u>61 355 630</u>

Stjørdal, 26. juni 2023

Geir Morten Klausen
Styreleder / daglig leder



Julseth Klausen Holding AS konsern

Noter til regnskapet 2022

Note 1 Regnskapsprinsipper

Årsregnskapet er satt opp i samsvar med regnskapsloven av 1998. Regnskapsprinsippene beskrives nedenfor.

Hovedregel for vurdering og klassifisering av eiendeler og gjeld

Eiendeler bestemt til varig eie eller bruk er klassifisert som anleggsmidler. Andre eiendeler er klassifisert som omløpsmidler. Fordringer som skal tilbakebetales innen et år er klassifisert som omløpsmidler. Ved klassifisering av kortsiktig og langsiktig gjeld er tilsvarende kriterier lagt til grunn.

Anleggsmidler vurderes til anskaffelseskost, men nedskrives til virkelig verdi når verdifallet forventes ikke å være forbigående. Anleggsmidler med begrenset økonomisk levetid avskrives planmessig. Langsiktig lån balanseføres til nominelt mottatt beløp på etableringstidspunktet.

Omløpsmidler vurderes til laveste av anskaffelseskost og virkelig verdi. Kortsiktig gjeld balanseføres til nominelt mottatt beløp på etableringstidspunktet. Kortsiktig gjeld oppskrives ikke til virkelig verdi som følge av renteendring.

Enkelte poster er vurdert etter andre prinsipper og redegjøres for nedenfor.

Konsolidering

Konsernet omfatter morselskapet Julseth Klausen Holding AS samt datterselskapene Stjørdal Autosalg AS, Wergelandsveien 29 AS og Industrivegen 2 Stjørdal AS. Det er ingen minoritetsaksjonærer i noen av de konsoliderte selskapene. Det er foretatt eliminering av fordring og gjeld samt interne transaksjoner mellom selskapene i konsernet.

Andre anleggsaksjer og andeler

Anleggsaksjer i aksjeselskap hvor selskapet ikke har betydelig innflytelse er vurdert etter kostmetoden. Investeringene blir nedskrevet til virkelig verdi dersom verdifallet ikke er forbigående. Mottatt utbytte og andre overskuddsutdelinger fra selskapene inntektsføres som annen finansinntekt.

Varer

Varer er vurdert til det laveste av anskaffelseskost og netto salgsverdi.

Inntekter

Salg av varer og tjenester inntektsføres på leveringstidspunktet.

Fordringer

Kundefordringer og andre fordringer oppføres til pålydende etter fradrag for avsetning til forventet tap. Avsetning til tap gjøres på grunnlag av en individuell vurdering av de enkelte fordringer. I tillegg gjøres det for øvrige kundefordringer en uspesifisert avsetning for å dekke antatt tap.

Bankinnskudd, kontanter o.l.

Bankinnskudd, kontanter ol. inkluderer kontanter, bankinnskudd og andre betalingsmidler med forfallsdato som er kortere enn tre måneder fra anskaffelse.

Skatter

Skattekostnaden sammenstilles med regnskapsmessige resultat før skatt. Skattekostnaden består av betalbar skatt (skatt på årets direkte skattepliktige inntekt) og endring i netto utsatt skatt. Skattekostnaden fordeles på ordinært resultat og resultat av ekstraordinære poster i henhold til skattegrunnlaget. Utsatt skatt og utsatt skattefordel er presentert netto i balansen.



Julseth Klausen Holding AS konsern

Noter til regnskapet 2022

Note 2 Salgsinntekt	2022		2021	
	Mor	Konsern	Mor	Konsern
<u>Pr virksomhetsområde:</u>				
Bilforhandlervirksomhet	0	289 439 515	0	241 359 008
Sum	0	289 439 515	0	241 359 008

Note 3 Lønnskostnad, antall ansatte, godtgjørelser, lån til ansatte mm

Lønnskostnad	2022		2021	
	Mor	Konsern	Mor	Konsern
Lønn	0	7 863 136	0	6 420 623
Arbeidsgiveravgift	0	1 142 025	0	942 014
Andre ytelser	0	-376 103	0	824 156
Sum	0	8 629 058	0	8 186 793

Gjennomsnittlig antall årsverk - 10 - 7

Morselskapet er ikke pliktig til å ha tjenestepensjon. Et av datterselskapene er pliktig til å ha tjenestepensjon, og har pensjonsordninger som oppfyller lovens krav.

Årets styrehonorar er kr. 0 i morselskapet og kr. 0 for konsernet. Lønn og andre godtgjørelser til daglig leder er kr. 0 i morselskapet og kr. 1 360 761 i konsernet. Revisors honorar for lovbestemt revisjon i 2022 er kr. 37 000 for morselskapet og kr. 140 628 for konsernet. Revisors honorar for bistand er kr. 0 for morselskapet og kr. 8 974 for konsernet. Alle beløp er eksklusiv merverdiavgift.

Note 4 Varige driftsmidler

	Tomter og bygninger	Maskiner og anlegg	Driftsløse og inventar	Sum
Anskaffelseskost 01.01.22	14 131 264	2 246 202	1 009 241	17 386 707
Anskaffelseskost nytt datterselskap	17 150 468	0	0	17 150 468
Tilgang kjøpte driftsmidler	0	0	0	0
Avgang	0	390 000	0	390 000
Anskaffelseskost 31.12.22	31 281 732	1 856 202	1 009 241	34 147 175
Akkumulerte avskrivninger 31.12.22	4 530 680	1 264 817	526 428	6 321 925
Bokført verdi pr. 31.12.22	26 751 052	591 385	482 813	27 825 250
Årets avskrivninger	810 344	199 270	128 532	1 138 146
Økonomisk levetid	25 - 33 år	4 - 15 år	3 - 15 år	
Avskrivningsplan	Lineær	Lineær	Lineær	



Julseth Klausen Holding AS konsern

Noter til regnskapet 2022

Note 5 Pensjonskostnader, -midler og -forpliktelser

Pensjonsordninger er innskuddsbasert og finansiert via sikrede ordninger. Disse er ikke balanseført. Pensjonspremien anses som pensjonskostnad og klassifiseres sammen med lønnskostnadene.

Note 6 Skattekostnad

Årets skattekostnad fremkommer slik:	2022		2021	
	Mor	Konsern	Mor	Konsern
Skyldig betalbar skatt	0	3 223 801	0	3 186 665
Endring i utsatt skatt	0	-183 691	0	-32 390
Skattekostnad ordinært resultat	0	3 040 110	0	3 154 275

Spesifikasjon av skatteeffekten av midlertidige forskjeller og underskudd til framføring:

	Mor		Konsern	
	Fordel	Forpliktelse	Fordel	Forpliktelse
Driftsmidler	0	0	868 858	0
Varer	0	0	699 331	0
Fordringer	0	0	676 947	0
Gevinst- og tapskonto	0	0	51 162	0
Forpliktelser	0	0	200 000	0
Underskudd til framføring	502	0	502	0
Sum	502	0	2 496 786	0

Brutto utsattskatt fordel/forpliktelse	110	0	549 293	0
Ikke balanseført utsatt skattefordel	0	0	0	0

Netto utsatt fordel/forpliktelse i balansen	0	0	549 293	0
---	---	---	---------	---

Utsatt skattefordel er ikke balanseført i selskapsregnskapet, men inngår i utsatt skattefordel for konsernet.

Note 7 Fordringer med forfall senere enn ett år

	2022		2021	
	Mor	Konsern	Mor	Konsern
Langsiktige fordringer	0	0	0	0

Note 8 Datterselskap, tilknyttet selskap m.v.

Firma	Forretnings- kontor	Stemme og Eierandel	Bokført verdi	Egenkapital 31.12.22	Resultat 2022
Stjørdal Autosalg AS	Stjørdal	100,0 %	4 341 512	29 862 265	10 330 030
Wergelandsveien 29 AS	Stjørdal	100,0 %	8 300 000	612 918	-1 723
Industrivegen 2 Stjørdal AS	Stjørdal	100,0 %	16 701 159	3 132 466	558 941

Samtlige selskap er konsolidert i konsernregnskapet.



Julseth Klausen Holding AS konsern

Noter til regnskapet 2022

Note 9 Varer

	2022		2021	
	Mor	Konsern	Mor	Konsern
Innkjøpte råvarer og handelsvarer	0	53 138 626	0	40 888 183
Sum	0	53 138 626	0	40 888 183

Note 10 Pantstillelser og garantier m.v.

	2022		2021	
	Mor	Konsern	Mor	Konsern
Bokført gjeld som er sikret ved pant o.l.:				
Gjeld til kredittinstitusjoner	0	18 954 685	0	3 784 695
Kassekreditt	0	12 478 347	0	1 832 527
Sum	0	31 433 032	0	5 617 222

Bokført verdi av eiendeler stilt som sikkerhet for bokført gjeld

Varebeholdning	0	53 138 626	0	40 888 183
Driftsløsøre	0	1 074 198	0	0
Kundefordringer	0	2 183 648	0	4 125 579
Totalt	0	56 396 472	0	45 013 762

Garanti Skatt Midt-Norge	0	1 000 000	0	1 000 000
--------------------------	---	-----------	---	-----------

Note 11 Mellomværende med selskap i samme konsern m.v.

Morselskapet	Andre kortsiktige fordringer		Langsiktige fordringer	
	2022	2021	2022	2021
Stjørdal Autosalg AS (utbytte)	10 000 000	5 000 000	0	0
Stjørdal Autosalg AS (konsernbidrag)	175 497	37 791	0	0
Sum	10 175 497	5 037 791	0	0

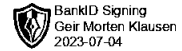
Morselskapet	Annen kortsiktig gjeld		Langsiktig gjeld	
	2022	2021	2022	2021
Stjørdal Autosalg AS	13 737 656	0	0	0
Sum	13 737 656	0	0	0

Konsernet

Alle fordringer og gjeld mellom selskapene som inngår i konsernet er eliminert ved konsolideringen.

Note 12 Bundne midler

Bundne skattetrekksmidler utgjør kr. 0 for morselskapet og kr. 419 308 for konsernet.



Julseth Klausen Holding AS konsern

Noter til regnskapet 2022

Note 13 Aksjekapital og aksjonærinformasjon

Aksjekapitalen i selskapet pr 31.12.22 består av 1.000 aksjer hver pålydende kr. 100. Det er en aksjeklasse og ingen stemmerettsbegrensninger.

Eierstruktur

Aksjonærene i selskapet pr 31.12.22 var:

	Antall aksjer	Eierandel	Stemmeandel
Geir Morten Klausen	500	50 %	50 %
Lillian Julseth Klausen	500	50 %	50 %
Totalt antall aksjer	1 000	100 %	100 %

Aksjer og opsjoner eiet av medlemmer i styret og daglig leder:

Navn	Verv	Antall aksjer
Geir Morten Klausen	Daglig leder / styreleder	500

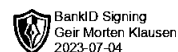
Note 14 Egenkapital

Morselskapet	Aksjekapital	Overkurs	Annen egenkapital	Sum egenkapital
Egenkapital 01.01.22	100 000	411 805	13 941 849	14 453 654
<u>Årets endring i egenkapital:</u>				
Årets resultat	0	0	9 999 498	9 999 498
Egenkapital 31.12.22	100 000	411 805	23 941 347	24 453 152

Konsernet	Aksjekapital	Annen egenkapital	Sum egenkapital
Egenkapital 01.01.22	100 000	37 713 341	37 813 341
<u>Årets endring i egenkapital:</u>			
Årets resultat		10 247 698	10 247 698
Egenkapital 31.12.22	100 000	47 961 038	48 061 038

Note 15 Annen langsiktig gjeld

Gjeld som forfaller mer enn fem år etter regnskapsårets slutt:	2022		2021	
	Mor	Konsern	Mor	Konsern
Gjeld til kredittinstitusjoner	0	1 284 639	0	1 701 315



Julseth Klausen Holding AS konsern

Noter til regnskapet 2022

Note 16 Finansiell markedsrisiko

Konsernet benytter seg ikke av finansielle instrumenter i forbindelse med styring av finansiell markedsrisiko. Det foreligger ingen renterisiko på selskapets langsiktige gjeld. Virksomheten foregår bare i Norge, og det foreligger dermed ingen valutarisiko. Konsernet driver i bransjer hvor det heller ikke foreligger råvarepriserisiko.



Julseth Klausen Holding AS konsern

Kontantstrømoppstilling

Mor			Konsern	
2022	2021	Note	2022	2021
Kontantstrømmer fra operasjonelle aktiviteter				
9 999 498	5 000 000	Resultat før skattekostnad	13 287 808	14 339 323
		-Betalte skatter	-3 186 665	-1 545 274
		+ Tap / - Vinning ved salg av anleggsmidler	-63 000	-184 691
		+ Ordinære avskrivninger	1 138 146	800 009
		+/- Endring i varelagere	-12 250 443	-16 090 478
		+/- Endring i kundefordringer	1 941 931	-3 698 611
		-34 432 +/- Endring i leverandørgjeld	-6 475 998	7 705 960
8 660 679	-3 063 828	+/- Endring i andre tidsavgrensningsposter	-2 184 002	1 326 125
18 660 177	1 901 740	= Nto. kontantstrøm fra operasjonelle aktiviteter	-7 792 223	2 652 363
Kontantstrømmer fra investeringsaktiviteter				
0		+ Innbetaling ved salg av driftsmidler	375 000	865 087
0		- Utbetalinger ved kjøp av varige driftsmidler	0	-552 222
0		- Gevinst ved salg av aksjer	0	-229 599
-16 701 159		- Utbetaling ved kjøp av aksjer	-16 701 159	
0		+ Innbetaling ved salg av aksjer	0	2 072 280
-16 701 159	0	= Nto. kontantstrøm fra investeringsaktiviteter	-16 326 159	2 155 546
Kontantstrømmer fra finansieringsaktiviteter				
		- Utbet. ved nedbetaling av langsiktig gjeld	15 169 990	-416 676
		+/- endring i kassekreditt	10 645 821	-1 862 415
-2 000 000	-2 000 000	- Utbetalinger av utbytte	-2 000 000	-2 000 000
		+/- Inn-/Utbetaling av konsernbidrag		
-2 000 000	-2 000 000	= Nto. kontantstrøm fra finansieringsaktiviteter	23 815 811	-4 279 091
-40 982	-98 260	= Netto endring i kontanter mv	-302 571	528 818
49 679	147 939	+ Beholdning av kontanter 01.01.	1 212 598	683 780
		Likviditetseffekt av nytt datterselskap	-252 364	
8 697	49 679	= Kontantbeholdning 31.12.	657 663	1 212 598
Kontantbeholdning mv framkommer slik:				
8 697	49 679	Kontanter og bankinnskudd pr 31.12.	238 355	843 589
0	0	+ Skattetrekkinnskudd o.l. pr 31.12.	419 308	369 009
8 697	49 679	= Beholdning av kontanter mv 31.12.	657 663	1 212 598