



ÅRSREGNSKAPET FOR REGNSKAPSÅRET 2024 - GENERELL INFORMASJON

Enheten

Organisasjonsnummer: 988 325 686
Organisasjonsform: Aksjeselskap
Foretaksnavn: GLASS I NOR SOLSKJERMING AS
Forretningsadresse: Nedre Øyra 2
8514 NARVIK

Regnskapsår

Årsregnskapets periode: 01.01.2024 - 31.12.2024

Konsern

Morselskap i konsern: Nei

Regnskapsregler

Regler for små foretak benyttet: Ja
Benyttet ved utarbeidelsen av årsregnskapet til selskapet: Regnskapslovens alminnelige regler

Årsregnskapet fastsatt av kompetent organ

Bekreftet av representant for selskapet: Espen Angell Fagermo
Dato for fastsettelse av årsregnskapet: 25.06.2025

Grunnlag for avgivelse

År 2024: Årsregnskapet er elektronisk innlevert
År 2023: Tall er hentet fra elektronisk innlevert årsregnskap fra 2024

Det er ikke krav til at årsregnskapet m.v. som sendes til Regnskapsregisteret er undertegnet. Kontrollen på at dette er utført ligger hos revisor/enhetens øverste organ. Sikkerheten ivaretas ved at innsender har rolle/rettighet for innsending av årsregnskapet via Altinn, og ved at det bekreftes at årsregnskapet er fastsatt av kompetent organ.

Brønnøysundregistrene, 28.05.2026



Resultatregnskap

Beløp i: NOK	Note	2024	2023
RESULTATREGNSKAP			
Inntekter			
Salgsinntekt		1 880 246	2 931 150
Annen driftsinntekt		628 113	107 887
Sum inntekter		2 508 359	3 039 037
Kostnader			
Varekostnad		661 921	1 177 857
Lønnskostnad	1	1 113 201	1 640 850
Avskrivning av driftsmidler og immaterielle eiendeler	2	16 000	4 000
Annen driftskostnad		816 356	1 017 156
Sum kostnader		2 607 477	3 839 862
Driftsresultat		-99 119	-800 826
Finansinntekter og finanskostnader			
Annen renteinntekt		1 935	4 955
Sum finansinntekter		1 935	4 955
Annen rentekostnad		3 963	617
Annen finanskostnad		507	217
Sum finanskostnader		4 470	834
Netto finans		-2 536	4 121
Resultat før skattekostnad		-101 654	-796 705
Skattekostnad på resultat	3	-22 364	-173 597
Årsresultat		-79 290	-623 108
Årsresultat etter minoritetsinteresser		-79 290	-623 108
Totalresultat		-79 290	-623 108
Overføringer og disponeringer			
Udekket tap		-79 290	-289 510



Resultatregnskap

Beløp i: NOK	Note	2024	2023
Overført fra annen egenkapital			-333 598
Sum overføringer og disponeringer		-79 290	-623 108



Balanse

Beløp i: NOK	Note	2024	2023
BALANSE - EIENDELER			
Anleggsmidler			
Immaterielle eiendeler			
Utsatt skattefordel	3		
Varige driftsmidler			
Tomter, bygninger o.a. fast eiendom	2	120 000	120 000
Maskiner og anlegg	2		
Skip og flytende installasjoner	2		
Driftsløsøre, inventar o.a. utstyr	2		178 000
Sum varige driftsmidler		120 000	298 000
Sum anleggsmidler		120 000	298 000
Omløpsmidler			
Varer			
Sum varer		443 890	348 986
Fordringer			
Kundefordringer		322 376	246 831
Andre kortsiktige fordringer		8 155	25 347
Sum fordringer		330 531	272 178
Bankinnskudd, kontanter og lignende			
Bankinnskudd, kontanter o.l.	4	82 156	202 933
Sum bankinnskudd, kontanter og lignende		82 156	202 933
Sum omløpsmidler		856 578	824 098
SUM EIENDELER		976 578	1 122 098

BALANSE - EGENKAPITAL OG GJELD

Egenkapital

Innskutt egenkapital



Balanse

Beløp i: NOK	Note	2024	2023
Aksjekapital		350 000	350 000
Sum innskutt egenkapital		350 000	350 000
Opptjent egenkapital			
Udekket tap		368 800	289 510
Sum opptjent egenkapital		-368 800	-289 510
Sum egenkapital	5	-18 800	60 490
Gjeld			
Langsiktig gjeld			
Utsatt skatt	3	626 333	648 697
Sum avsetninger for forpliktelser		626 333	648 697
Annen langsiktig gjeld			
Sum langsiktig gjeld		626 333	648 697
Kortsiktig gjeld			
Leverandørgjeld		70 696	45 270
Betalbar skatt	3		
Skyldig offentlige avgifter		119 570	67 371
Annen kortsiktig gjeld		178 779	300 270
Sum kortsiktig gjeld		369 045	412 911
Sum gjeld		995 378	1 061 607
SUM EGENKAPITAL OG GJELD		976 577	1 122 097



Brønnøysundregistrene

ÅRSREGNSKAP FOR REGNSKAPSÅRET 2024 - GENERELL INFORMASJON

Journalnummer: 2025 613064

Enheten

Organisasjonsnummer: 988 325 686
Organisasjonsform: Aksjeselskap
Foretaksnavn: GLASS I NOR SOLSKJERMING AS
Forretningsadresse: Nedre Øyra 2
8514 NARVIK

Regnskapsår

Årsregnskapets periode: 01.01.2024 - 31.12.2024

Konsern

Morselskap i konsern: Nei

Regnskapsregler

Regler for små foretak benyttet: Ja
Benyttet ved utarbeidelsen av
årsregnskapet til selskapet: Regnskapslovens alminnelige regler

Årsregnskapet fastsatt av kompetent organ

Bekreftet av representant for selskapet: Espen Angell Fagermo
Dato for fastsettelse av årsregnskapet: 25.06.2025

Revisjon

Selskapet har besluttet at årsregnskapet
ikke skal revideres: Ja
Årsregnskapet er utarbeidet av ekstern
autorisert regnskapsfører: Ja

Grunnlag for avgivelse

År 2024: Årsregnskap er elektronisk innlevert.
År 2023: Tall er hentet fra elektronisk innlevert årsregnskap fra 2024.

Det er ikke krav til at årsregnskapet m.v. som sendes til Regnskapsregisteret er undertegnet. Kontrollen på at dette er utført ligger hos revisor/enhetens øverste organ. Sikkerheten ivaretas ved at innsender har rolle/rettighet for innsending av årsregnskapet via Altinn, og ved at det bekreftes at årsregnskapet er fastsatt av kompetent organ.

Brønnøysundregistrene, 02.07.2025



Organisasjonsnr: 988 325 686
GLASS I NOR SOLSKJERMING AS

RESULTATREGNSKAP

Beløp i: NOK	Note	2024	2023
RESULTATREGNSKAP			
Inntekter			
Salgsinntekt		1 880 246	2 931 150
Annen driftsinntekt		628 113	107 887
Sum inntekter		2 508 359	3 039 037
Kostnader			
Varekostnad		661 921	1 177 857
Lønnskostnad	1	1 113 201	1 640 850
Avskrivning av driftsmidler og immaterielle eiendeler	2	16 000	4 000
Annen driftskostnad		816 356	1 017 156
Sum kostnader		2 607 477	3 839 862
Driftsresultat		-99 119	-800 826
Finansinntekter og finanskostnader			
Annen renteinntekt		1 935	4 955
Sum finansinntekter		1 935	4 955
Annen rentekostnad		3 963	617
Annen finanskostnad		507	217
Sum finanskostnader		4 470	834
Netto finans		-2 536	4 121
Resultat før skattekostnad		-101 654	-796 705
Skattekostnad på resultat	3	-22 364	-173 597
Årsresultat		-79 290	-623 108
Årsresultat etter minoritetsinteresser		-79 290	-623 108
Totalresultat		-79 290	-623 108
Overføringer og disponeringer			
Udekket tap		-79 290	-289 510
Overført fra annen egenkapital			-333 598
Sum overføringer og disponeringer		-79 290	-623 108



Organisasjonsnr: 988 325 686
GLASS I NOR SOLSKJERMING AS

BALANSE

Beløp i: NOK	Note	2024	2023
BALANSE - EIENDELER			
Anleggsmidler			
Immaterielle eiendeler			
Utsatt skattefordel	3		
Varige driftsmidler			
Tomter, bygninger o.a. fast eiendom	2	120 000	120 000
Maskiner og anlegg	2		
Skip og flytende installasjoner	2		
Driftsløsøre, inventar o. a. utstyr	2		178 000
Sum varige driftsmidler		120 000	298 000
Sum anleggsmidler		120 000	298 000
Omløpsmidler			
Varer			
Sum varer		443 890	348 986
Fordringer			
Kundefordringer		322 376	246 831
Andre kortsiktige fordringer		8 155	25 347
Sum fordringer		330 531	272 178
Bankinnskudd, kontanter og lignende			
Bankinnskudd, kontanter o. l.	4	82 156	202 933
Sum bankinnskudd, kontanter og lignende		82 156	202 933
Sum omløpsmidler		856 578	824 098
SUM EIENDELER		976 578	1 122 098
BALANSE - EGENKAPITAL OG GJELD			
Egenkapital			
Innskutt egenkapital			
Aksjekapital		350 000	350 000
Sum innskutt egenkapital		350 000	350 000
Opptjent egenkapital			
Udekket tap		368 800	289 510



Sum opptjent egenkapital		-368 800	-289 510
Sum egenkapital	5	-18 800	60 490
Gjeld			
Langsiktig gjeld			
Utsatt skatt	3	626 333	648 697
Sum avsetninger for forpliktelseser		626 333	648 697
Annen langsiktig gjeld			
Sum langsiktig gjeld		626 333	648 697
Kortsiktig gjeld			
Leverandørgjeld		70 696	45 270
Betalbar skatt	3		
Skyldig offentlige avgifter		119 570	67 371
Annen kortsiktig gjeld		178 779	300 270
Sum kortsiktig gjeld		369 045	412 911
Sum gjeld		995 378	1 061 607
SUM EGENKAPITAL OG GJELD		976 577	1 122 097



Organisasjonsnr: 988 325 686
GLASS I NOR SOLSKJERMING AS

NOTEOPPLYSNINGER - SELSKAP - alle poster oppgitt i hele tall

Note

Antall årsverk i regnskapsåret
2.00

<u>Sum</u>	<u>Beløp</u>
<u>Balanseført verdi 31.12.</u>	<u>Varige driftsmidler Immaterielle eiend.</u>

Konsernregnskap

Morselskapet sitt navn

Forretningskontor for morselskapet

Begrunnelse for at datterselskap er utelatt fra konsolideringen

<u>Samlet beløp - tilknyttet selskap</u>	<u>Årets</u>	<u>Fjorårets</u>
--	--------------	------------------

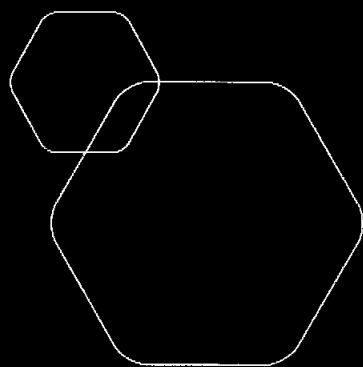
<u>Samlet beløp - foretak i samme konsern</u>	<u>Årets</u>	<u>Fjorårets</u>
---	--------------	------------------

<u>Samlet beløp - foretak i samme konsern</u>	<u>Årets</u>	<u>Fjorårets</u>
---	--------------	------------------

<u>Samlet beløp - felles kontrollert virksomhet</u>	<u>Årets</u>	<u>Fjorårets</u>
---	--------------	------------------

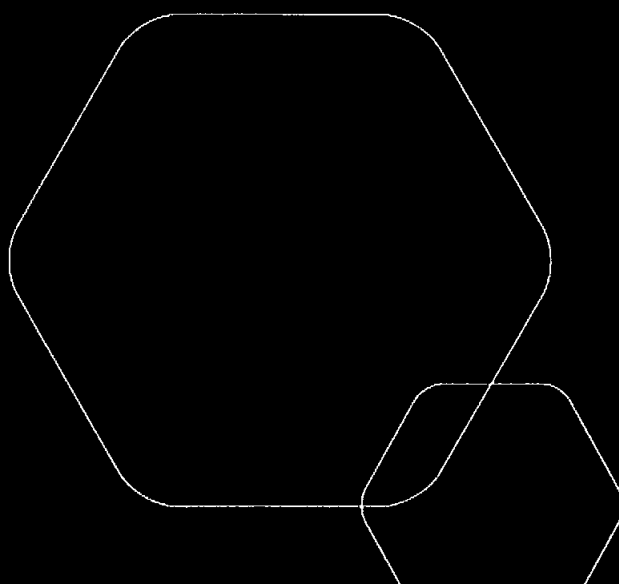
<u>Pantstillelse</u>	<u>Beløp</u>
----------------------	--------------

<u>Beholdning av egne aksjer</u>	<u>Antall</u>	<u>Pålydende</u>	<u>Andel av aksjek.</u>
----------------------------------	---------------	------------------	-------------------------



Årsregnskap 2024
Glass I Nor Solskjerming AS

Resultatregnskap
Balanse
Noter til regnskapet



Org.nr.: 988 325 686



RESULTATREGNSKAP

GLASS I NOR SOLSKJERMING AS

DRIFTSINNEKTER OG DRIFTSKOSTNADER	Note	2024	2023
Salgsinntekt		1 880 246	2 931 150
Annen driftsinntekt		628 113	107 887
Sum driftsinntekter		2 508 359	3 039 037
Varekostnad		661 921	1 177 857
Lønnskostnad	1	1 113 201	1 640 850
Avskrivning av driftsmidler og immaterielle eiendeler	2	16 000	4 000
Annen driftskostnad		816 356	1 017 156
Sum driftskostnader		2 607 477	3 839 862
Driftsresultat		-99 119	-800 826
FINANSINNEKTER OG FINANSKOSTNADER			
Annen renteinntekt		1 935	4 955
Annen rentekostnad		3 963	617
Annen finanskostnad		507	217
Resultat av finansposter		-2 536	4 121
Resultat før skattekostnad		-101 654	-796 705
Skattekostnad på resultat	3	-22 364	-173 597
Årsresultat		-79 290	-623 108
OVERFØRINGER			
Overført til udekket tap		79 290	289 510
Overført fra annen egenkapital		0	333 598
Sum overføringer		-79 290	-623 108



BALANSE

GLASS I NOR SOLSKJERMING AS

EIENDELER	Note	2024	2023
ANLEGGSMIDLER			
VARIGE DRIFTSMIDLER			
Tomter, bygninger o.a. fast eiendom	2	120 000	120 000
Driftsløsøre, inventar o.a. utstyr	2	0	178 000
Sum varige driftsmidler		120 000	298 000
Sum anleggsmidler		120 000	298 000
OMLØPSMIDLER			
Lager av varer og annen beholdning		443 890	348 986
FORDRINGER			
Kundefordringer		322 376	246 831
Andre kortsiktige fordringer		8 155	25 347
Sum fordringer		330 531	272 178
INVESTERINGER			
Bankinnskudd, kontanter o.l.	4	82 156	202 933
Sum omløpsmidler		856 578	824 098
Sum eiendeler		976 578	1 122 098




BALANSE

GLASS I NOR SOLSKJERMING AS

EGENKAPITAL OG GJELD	Note	2024	2023
EGENKAPITAL			
INNSKUTT EGENKAPITAL			
Aksjekapital		350 000	350 000
Sum innskutt egenkapital		350 000	350 000
OPPTJENT EGENKAPITAL			
Udekket tap		-368 800	-289 510
Sum opptjent egenkapital		-368 800	-289 510
Sum egenkapital	5	-18 800	60 490
GJELD			
AVSETNING FOR FORPLIKTELSER			
Utsatt skatt	3	626 333	648 697
Sum avsetning for forpliktelser		626 333	648 697
KORTSIKTIG GJELD			
Leverandørgjeld		70 696	45 270
Skyldig offentlige avgifter		119 570	67 371
Annen kortsiktig gjeld		178 779	300 270
Sum kortsiktig gjeld		369 045	412 911
Sum gjeld		995 378	1 061 607
Sum egenkapital og gjeld		976 577	1 122 097

Narvik, 25.06.2025

Styret i Glass I Nor Solskjerming AS



Espen Angel Fagermo
styreleder/daglig leder



GLASS I NOR SOLSKJERMING AS

988 325 686

Regnskapsprinsipper

Årsregnskapet er satt opp i samsvar med regnskapsloven og NRS 8 - God regnskapsskikk for små foretak.

DRIFTSINNEKTER

Inntektsføring ved salg av varer skjer på leveringstidspunktet. Tjenester inntektsføres etter hvert som de leveres.

SKATT

Skattekostnaden i resultatregnskapet omfatter både periodens betalbare skatt og endring i utsatt skatt. Utsatt skatt er beregnet med 22% på grunnlag av de midlertidige forskjeller som eksisterer mellom regnskapsmessige og skattemessige verdier, samt ligningsmessig underskudd til fremføring ved utgangen av regnskapsåret. Skatteøkende og skattereduserende midlertidige forskjeller som reverserer eller kan reverseres i samme periode er utlignet og nettoført.

KLASSIFISERING OG VURDERING AV ANLEGGSMIDLER

Anleggsmidler omfatter eiendeler bestemt til varig eie og bruk. Anleggsmidler er vurdert til anskaffelseskost. Varige driftsmidler balanseføres og avskrives over driftsmidlets økonomiske levetid. Avskrivningsperioden for fast eiendom anskaffet etter 2009 er dekomponert i en del som gjelder råbygget og en del som gjelder faste tekniske installasjoner. Varige driftsmidler nedskrives til gjenvinnbart beløp ved verdifall som forventes ikke å være forbigående. Gjenvinnbart beløp er det høyeste av netto salgsverdi og verdi i bruk. Verdi i bruk er nåverdi av fremtidige kontantstrømmer knyttet til eiendelen. Nedskrivningen reverseres når grunnlaget for nedskrivningen ikke lenger er til stede.

KLASSIFISERING OG VURDERING AV OMLØPSMIDLER

Omløpsmidler og kortsiktig gjeld omfatter normalt poster som forfaller til betaling innen ett år etter balansedagen, samt poster som knytter seg til varekretsløpet. Omløpsmidler vurderes til laveste verdi av anskaffelseskost og virkelig verdi.

VARER

Varer er vurdert til det laveste av anskaffelseskost og netto salgsverdi.

FORDRINGER

Kundefordringer og andre fordringer oppføres til pålydende etter fradrag for avsetning til forventet tap. Avsetning til tap gjøres på grunnlag av en individuell vurdering av de enkelte fordringene.

Note 1 Lønnskostnader og antall årsverk

LØNNSKOSTNADER

	2024	2023
Lønninger	950 580	1 434 631
Arbeidsgiveravgift	52 136	76 814
Pensjonskostnader	71 694	85 049
Andre ytelser	38 790	44 356
Sum	1 113 201	1 640 850

Selskapet har i 2024 sysselsatt 2 årsverk.



GLASS I NOR SOLSKJERMING AS

988 325 686

Note 2 Anleggsmidler

	Bygninger og tomter	Driftsløsøre, inventar ol.	Sum
Anskaffelseskost pr. 01.01.24	150 000	185 174	335 174
- Avgang i året		185 714	185 714
= Anskaffelseskost 31.12.24	150 000	-540	149 460
Akkumulerte avskrivninger 31.12.24		-540	-540
= Bokført verdi 31.12.24	150 000	0	150 000
Årets ordinære avskrivninger		16 000	16 000
Økonomisk levetid		0-5 år	

Note 3 Skatt

Årets skattekostnad	2024	2023
Resultatført skatt på ordinært resultat:		
Betalbar skatt	0	0
Endring i utsatt skatt	-22 364	-173 597
Skattekostnad ordinært resultat	-22 364	-173 597
Skattepliktig inntekt:		
Resultat før skatt	-101 654	-796 705
Permanente forskjeller	0	7 626
Endring i midlertidige forskjeller	203 991	473 871
Anvendelse av fremførbart underskudd	-102 337	0
Skattepliktig inntekt	0	-315 208
Betalbar skatt i balansen:		
Betalbar skatt på årets resultat	0	0
Sum betalbar skatt i balansen	0	0

Skatteeffekten av midlertidige forskjeller og underskudd til fremføring som har gitt opphav til utsatt skatt og utsatte skattefordeler, spesifisert på typer av midlertidige forskjeller

	2024	2023	Endring
Varige driftsmidler	931 330	587 833	-343 497
Varebeholdning	0	-60 000	-60 000
Fordringer	-3 200	-7 388	-4 188
Gevinst – og tapskonto	2 446 704	3 058 380	611 676
Sum	3 374 834	3 578 825	203 991
Akkumulert fremførbart underskudd	-527 867	-630 204	-102 337
Grunnlag for utsatt skatt	2 846 967	2 948 621	101 654
Utsatt skatt (22 %)	626 333	648 697	22 364

Side 6



GLASS I NOR SOLSKJERMING AS

988 325 686

Note 4 Bankinnskudd

Innestående midler på skattetrekkskonto (bundne midler) er på kr. 27 224.

Note 5 Fortsatt drift

Styrets arbeid i 2024 har i hovedsak bestått av å forvalte inntektene og redusere kostnadene for å sikre løpende drift. I budsjettene for 2025 er det lagt opp til en nøktern drift som skal skape en bærekraftig økonomi. Det arbeides med å øke dagens inntekter ved økt annonsering.

Glass I Nor Solskjerming AS har en negativ egenkapital per 31.12.2024 på -18.800. Styret i Glass I Nor Solskjerming AS forventer en nøytral løpende drift i nær framtid og på lengre sikt forventer man bedre tider da viktige bransjeindikatorer indikere bedre tider.

Driften av Glass I Nor Solskjerming AS synes således ikke å medføre risiko for tap for kreditorene.

Grunnlaget for styrets konklusjon om fortsatt drift er basert på grunnlaget dagens drift er etablert på, den gode kommunikasjonen mot kreditorer og et konservativt anslag på inntekter i årene som kommer.