



## ÅRSREGNSKAPET FOR REGNSKAPSÅRET 2022 - GENERELL INFORMASJON

### Enheten

Organisasjonsnummer: 888 889 442  
Organisasjonsform: Aksjeselskap  
Foretaksnavn: HARSTAD HOLDING AS  
Forretningsadresse: C/O Knut Harstad  
Folagrenda 2  
1384 ASKER

### Regnskapsår

Årsregnskapets periode: 01.01.2022 - 31.12.2022

### Konsern

Morselskap i konsern: Nei

### Regnskapsregler

Regler for små foretak benyttet: Ja  
Benyttet ved utarbeidelsen av årsregnskapet til selskapet: Regnskapslovens alminnelige regler

### Årsregnskapet fastsatt av kompetent organ

Bekreftet av representant for selskapet: Knut Harstad  
Dato for fastsettelse av årsregnskapet: 05.06.2023

### Grunnlag for avgivelse

År 2022: Årsregnskapet er elektronisk innlevert  
År 2021: Tall er hentet fra elektronisk innlevert årsregnskap fra 2022

*Det er ikke krav til at årsregnskapet m.v. som sendes til Regnskapsregisteret er undertegnet. Kontrollen på at dette er utført ligger hos revisor/enhetens øverste organ. Sikkerheten ivaretas ved at innsender har rolle/rettighet for innsending av årsregnskapet via Altinn, og ved at det bekreftes at årsregnskapet er fastsatt av kompetent organ.*

Brønnøysundregistrene, 27.06.2024



## Resultatregnskap

| Beløp i: NOK                                 | Note | 2022            | 2021             |
|--|------|-----------------|------------------|
| <b>RESULTATREGNSKAP</b>                      |      |                 |                  |
| <b>Kostnader</b>                             |      |                 |                  |
| Annen driftskostnad                          | 2    | 129 990         | 133 553          |
| <b>Sum kostnader</b>                         |      | <b>129 990</b>  | <b>133 553</b>   |
| <b>Driftsresultat</b>                        |      | <b>-129 990</b> | <b>-133 553</b>  |
| <b>Finansinntekter og finanskostnader</b>    |      |                 |                  |
| Inntekt på andre investeringer               |      |                 | 3 876            |
| Annen finansinntekt                          |      | 826 323         | 4 233 830        |
| Verdiendr. finansielle instrumenter          |      | -1 496 193      | -31 296          |
| <b>Sum finansinntekter</b>                   |      | <b>-669 870</b> | <b>4 206 410</b> |
| Annen finanskostnad                          |      | 78 354          | 413 045          |
| <b>Sum finanskostnader</b>                   |      | <b>78 354</b>   | <b>413 045</b>   |
| <b>Netto finans</b>                          |      | <b>-748 224</b> | <b>3 793 365</b> |
| <b>Ordinært resultat før skattekostnad</b>   |      | <b>-878 214</b> | <b>3 659 812</b> |
| Skattekostnad på ordinært resultat           | 3    | 83 958          | 120 828          |
| <b>Ordinært resultat etter skattekostnad</b> |      | <b>-962 172</b> | <b>3 538 984</b> |
| <b>Årsresultat</b>                           |      | <b>-962 172</b> | <b>3 538 984</b> |
| <b>Overføringer og disponeringer</b>         |      |                 |                  |
| Overføringer annen egenkapital               | 7    | -962 172        | 3 538 984        |
| <b>Sum overføringer og disponeringer</b>     |      | <b>-962 172</b> | <b>3 538 984</b> |



## Balanse

| Beløp i: NOK                                  | Note | 2022       | 2021       |
|---|------|------------|------------|
| <b>BALANSE - EIENDELER</b>                    |      |            |            |
| <b>Anleggsmidler</b>                          |      |            |            |
| <b>Immaterielle eiendeler</b>                 |      |            |            |
| Sum anleggsmidler                             |      | 0          | 0          |
| <b>Omløpsmidler</b>                           |      |            |            |
| <b>Varer</b>                                  |      |            |            |
| <b>Investeringer</b>                          |      |            |            |
| Markedsbaserte aksjer                         | 4    | 26 723     | 67 305     |
| Andre markedsbaserte finansielle instrumenter | 4    | 22 148 783 | 24 023 145 |
| Sum investeringer                             |      | 22 175 506 | 24 090 450 |
| Bankinnskudd, kontanter og lignende           |      |            |            |
| Sum bankinnskudd, kontanter og lignende       | 5    | 26 791 323 | 25 875 446 |
| Sum omløpsmidler                              |      | 48 966 829 | 49 965 896 |
| SUM EIENDELER                                 |      | 48 966 829 | 49 965 896 |
| <b>BALANSE - EGENKAPITAL OG GJELD</b>         |      |            |            |
| <b>Egenkapital</b>                            |      |            |            |
| <b>Innskutt egenkapital</b>                   |      |            |            |
| Aksjekapital                                  | 6, 7 | 2 000 000  | 2 000 000  |
| Overkurs                                      | 7    | 2 695 226  | 2 695 226  |
| Sum innskutt egenkapital                      |      | 4 695 226  | 4 695 226  |
| <b>Opptjent egenkapital</b>                   |      |            |            |
| Annen egenkapital                             | 7    | 44 183 807 | 45 145 979 |
| Sum opptjent egenkapital                      |      | 44 183 807 | 45 145 979 |
| Sum egenkapital                               |      | 48 879 033 | 49 841 205 |



## Balanse

| <b>Beløp i: NOK</b>             | <b>Note</b> | <b>2022</b>       | <b>2021</b>       |
|---------------------------------|-------------|-------------------|-------------------|
| <b>Sum langsiktig gjeld</b>     |             | <b>0</b>          | <b>0</b>          |
| <b>Kortsiktig gjeld</b>         |             |                   |                   |
| Betalbar skatt                  | 3           | 83 933            | 120 828           |
| Annen kortsiktig gjeld          |             | 3 863             | 3 863             |
| <b>Sum kortsiktig gjeld</b>     |             | <b>87 796</b>     | <b>124 691</b>    |
| <b>Sum gjeld</b>                |             | <b>87 796</b>     | <b>124 691</b>    |
| <b>SUM EGENKAPITAL OG GJELD</b> |             | <b>48 966 829</b> | <b>49 965 896</b> |



Brønnøysundregistrene

ÅRSREGNSKAP FOR REGNSKAPSÅRET 2022 - GENERELL INFORMASJON

Journalnummer: 2023 599997

**Enheten**

Organisasjonsnummer: 888 889 442  
Organisasjonsform: Aksjeselskap  
Foretaksnavn: HARSTAD HOLDING AS  
Forretningsadresse: C/O Knut Harstad  
Folagrenda 2  
1384 ASKER

**Regnskapsår**

Årsregnskapets periode: 01.01.2022 - 31.12.2022

**Konsern**

Morselskap i konsern: Nei

**Regnskapsregler**

Regler for små foretak benyttet: Ja  
Benyttet ved utarbeidelsen av  
årsregnskapet til selskapet: Regnskapslovens alminnelige regler

**Årsregnskapet fastsatt av kompetent organ**

Bekreftet av representant for selskapet: Knut Harstad  
Dato for fastsettelse av årsregnskapet: 05.06.2023

**Revisjon**

Årsregnskapet er utarbeidet av ekstern  
autorisert regnskapsfører: Ja  
Ekstern autorisert regnskapsfører har i  
løpet av regnskapsåret bistått ved den  
løpende regnskapsføringen eller utført  
andre tjenester for selskapet enn å  
utarbeide årsregnskapet: Ja

**Grunnlag for avgivelse**

År 2022: Årsregnskap er elektronisk innlevert.  
År 2021: Tall er hentet fra elektronisk innlevert årsregnskap fra 2022.

*Det er ikke krav til at årsregnskapet m.v. som sendes til Regnskapsregisteret er undertegnet. Kontrollen på at dette er utført ligger hos revisor/enhetens øverste organ. Sikkerheten ivaretas ved at innsender har rolle/rettighet for innsending av årsregnskapet via Altinn, og ved at det bekreftes at årsregnskapet er fastsatt av kompetent organ.*

Brønnøysundregistrene, 22.07.2023

---

Brønnøysundregistrene  
Postadresse: Postboks 900, 8910 Brønnøysund  
Telefon: 75 00 75 00  
E-post: firmapost@brreg.no Internett: www.brreg.no  
Organisasjonsnummer: 974 760 673



Organisasjonsnr: 888 889 442  
HARSTAD HOLDING AS

## RESULTATREGNSKAP

| <b>Beløp i: NOK</b>                              | <b>Note</b> | <b>2022</b>     | <b>2021</b>      |
|--|-------------|-----------------|------------------|
| <b>RESULTATREGNSKAP</b>                          |             |                 |                  |
| <b>Kostnader</b>                                 |             |                 |                  |
| Annen driftskostnad                              | 2           | 129 990         | 133 553          |
| <b>Sum kostnader</b>                             |             | <b>129 990</b>  | <b>133 553</b>   |
| <b>Driftsresultat</b>                            |             | <b>-129 990</b> | <b>-133 553</b>  |
| <b>Finansinntekter og<br/>finanskostnader</b>    |             |                 |                  |
| Inntekt på andre<br>investeringer                |             |                 | 3 876            |
| Annen finansinntekt                              |             | 826 323         | 4 233 830        |
| Verdiendr. finansielle<br>instrumenter           |             | -1 496 193      | -31 296          |
| <b>Sum finansinntekter</b>                       |             | <b>-669 870</b> | <b>4 206 410</b> |
| Annen finanskostnad                              |             | 78 354          | 413 045          |
| <b>Sum finanskostnader</b>                       |             | <b>78 354</b>   | <b>413 045</b>   |
| <b>Netto finans</b>                              |             | <b>-748 224</b> | <b>3 793 365</b> |
| <b>Ordinært resultat før<br/>skattekostnad</b>   |             | <b>-878 214</b> | <b>3 659 812</b> |
| Skattekostnad på ordinært<br>resultat            | 3           | 83 958          | 120 828          |
| <b>Ordinært resultat etter<br/>skattekostnad</b> |             | <b>-962 172</b> | <b>3 538 984</b> |
| <b>Årsresultat</b>                               |             | <b>-962 172</b> | <b>3 538 984</b> |
| <b>Overføringer og<br/>disponeringer</b>         |             |                 |                  |
| Overføringer annen<br>egenkapital                | 7           | -962 172        | 3 538 984        |
| <b>Sum overføringer og<br/>disponeringer</b>     |             | <b>-962 172</b> | <b>3 538 984</b> |



Organisasjonsnr: 888 889 442  
HARSTAD HOLDING AS

## BALANSE

| Beløp i: NOK                                     | Note | 2022              | 2021              |
|--|------|-------------------|-------------------|
| <b>BALANSE - EIENDELER</b>                       |      |                   |                   |
| <b>Anleggsmidler</b>                             |      |                   |                   |
| <b>Immaterielle eiendeler</b>                    |      |                   |                   |
| Sum anleggsmidler                                |      | 0                 | 0                 |
| <b>Omløpsmidler</b>                              |      |                   |                   |
| <b>Varer</b>                                     |      |                   |                   |
| <b>Investeringer</b>                             |      |                   |                   |
| Markedsbaserte aksjer                            | 4    | 26 723            | 67 305            |
| Andre markedsbaserte<br>finansielle instrumenter | 4    | 22 148 783        | 24 023 145        |
| Sum investeringer                                |      | 22 175 506        | 24 090 450        |
| <b>Bankinnskudd, kontanter<br/>og lignende</b>   |      |                   |                   |
| Sum bankinnskudd,<br>kontanter og lignende       | 5    | 26 791 323        | 25 875 446        |
| Sum omløpsmidler                                 |      | 48 966 829        | 49 965 896        |
| <b>SUM EIENDELER</b>                             |      | <b>48 966 829</b> | <b>49 965 896</b> |
| <b>BALANSE - EGENKAPITAL OG<br/>GJELD</b>        |      |                   |                   |
| <b>Egenkapital</b>                               |      |                   |                   |
| <b>Innskutt egenkapital</b>                      |      |                   |                   |
| Aksjekapital                                     | 6, 7 | 2 000 000         | 2 000 000         |
| Overkurs   | 7    | 2 695 226         | 2 695 226         |
| Sum innskutt egenkapital                         |      | 4 695 226         | 4 695 226         |
| <b>Opptjent egenkapital</b>                      |      |                   |                   |
| Annen egenkapital                                | 7    | 44 183 807        | 45 145 979        |
| Sum opptjent egenkapital                         |      | 44 183 807        | 45 145 979        |
| Sum egenkapital                                  |      | 48 879 033        | 49 841 205        |
| Sum langsiktig gjeld                             |      | 0                 | 0                 |
| <b>Kortsiktig gjeld</b>                          |      |                   |                   |
| Betalbar skatt                                   | 3    | 83 933            | 120 828           |
| Annen kortsiktig gjeld                           |      | 3 863             | 3 863             |
| Sum kortsiktig gjeld                             |      | 87 796            | 124 691           |
| Sum gjeld  |      | 87 796            | 124 691           |



SUM EGENKAPITAL OG GJELD

48 966 829

49 965 896



Organisasjonsnr: 888 889 442  
HARSTAD HOLDING AS

NOTEOPPLYSNINGER - SELSKAP - alle poster oppgitt i hele tall

Note  
6

#### Antall aksjer og aksjeeiere

| <u>Aksjeklasse</u> | <u>Ant. aksjer</u> | <u>Pålydende</u> | <u>Bokført verdi</u> |
|--------------------|--------------------|------------------|----------------------|
| A-aksjer           | 8.00               | 50000.00         | 400000.00            |
| B-aksjer           | 32.00              | 50000.00         | 1600000.00           |

| <u>Aksjeeiere - fritekst</u> | <u>Antall</u> | <u>Eierandel</u> | <u>Aksjeklasse</u>   |
|------------------------------|---------------|------------------|----------------------|
| Knut Harstad                 | 40.00         | 100.00%          | A-aksjer<br>B-aksjer |

| <u>Sum</u> | <u>Sum antall</u> | <u>Sum eierandel</u> |
|------------|-------------------|----------------------|
|            | 40.00             | 100.00%              |

Note  
2

#### Lønn og ytelser

Selskapet har ingen ansatte. Det er ikke utbetalt lønn til daglig leder eller styret. Det foreligger ingen sluttavtaler med daglig leder eller styret. Selskapet er ikke pliktig til å ha pensjonsordninger.

Note

**Ytelser til ledende personer**  
Er det gitt ytelser til ledende person: Nei

#### Ytelser til daglig leder

| <u>Ytelser</u> | <u>Lønn</u> | <u>Pensj.forpl.</u> | <u>Andre godtgj.</u> |
|----------------|-------------|---------------------|----------------------|
|----------------|-------------|---------------------|----------------------|

Note

#### Ytelser til revisjon

| <u>Revisjon</u> | <u>Årets</u> | <u>Fjorårets</u> |
|-----------------|--------------|------------------|
|                 | 20200.00     | 18950.00         |

| <u>Andre tjenester</u> | <u>Årets</u> | <u>Fjorårets</u> |
|------------------------|--------------|------------------|
|------------------------|--------------|------------------|



24675.00 25175.00

|                                     |              |                  |
|-------------------------------------|--------------|------------------|
| <u>Sum godtgjørelse til revisor</u> | <u>Årets</u> | <u>Fjorårets</u> |
|                                     | 44875.00     | 44125.00         |

**Note**

**Antall årsverk i regnskapsåret**

Virksomheten har hatt følgende antall årsverk:  
0.00

**Note**

**Lån og sikkerhetsstillelse til ledende personer og aksjeeiere**

Er det gitt lån eller sikkerhetsstillelse til ledende personer: Nei

Omløpsmidler                      Startdato      Sluttdato      Endring

Skattemessig fremf.undersk. Startdato      Sluttdato      Endring

Kortsiktig gjeld                      Startdato      Sluttdato      Endring



**Harstad Holding AS**

---

## **Årsrapport for 2022**

- Årsregnskap**
- Resultatregnskap**
- Balanse**
- Noter**

**Revisjonsberetning**



## Harstad Holding AS

### Resultatregnskap

|   | Note | 2022            | 2021             |
|---|------|-----------------|------------------|
| <b>Driftskostnader</b>                    |      |                 |                  |
| Annen driftskostnad                       | 2    | 129 990         | 133 553          |
| Driftsresultat                            |      | -129 990        | -133 553         |
| <b>Finansinntekter og finanskostnader</b> |      |                 |                  |
| Inntekt på andre investeringer            |      | 0               | 3 876            |
| Annen finansinntekt                       |      | 826 323         | 4 233 830        |
| Verdiendr. finansielle instrumenter       |      | -1 496 193      | -31 296          |
| Annen finanskostnad                       |      | 78 354          | 413 045          |
| Netto finansposter                        |      | -748 224        | 3 793 365        |
| Ordinært resultat før skattekostnad       |      | -878 214        | 3 659 812        |
| Skattekostnad på ordinært resultat        | 3    | 83 958          | 120 828          |
| <b>Årsresultat</b>                        |      | <b>-962 172</b> | <b>3 538 984</b> |
| <b>Overføringer og disponeringer</b>      |      |                 |                  |
| Overføringer annen egenkapital            | 7    | -962 172        | 3 538 984        |



**Harstad Holding AS**

---

**Balanse pr. 31. desember**

|   | Note | 2022              | 2021              |
|---|------|-------------------|-------------------|
| <b>Omløpsmidler</b>                           |      |                   |                   |
| <i>Investeringer</i>                          |      |                   |                   |
| Markedsbaserte aksjer                         | 4    | 26 723            | 67 305            |
| Andre markedsbaserte finansielle instrumenter | 4    | 22 148 783        | 24 023 145        |
| Sum investeringer                             |      | <u>22 175 506</u> | <u>24 090 450</u> |
| Bankinnskudd, kontanter og lignende           | 5    | <u>26 791 323</u> | <u>25 875 446</u> |
| Sum omløpsmidler                              |      | <u>48 966 829</u> | <u>49 965 896</u> |
| Sum eiendeler                                 |      | <u>48 966 829</u> | <u>49 965 896</u> |



**Harstad Holding AS**


**Balanse pr. 31. desember**


|                             | Note | 2022              | 2021              |
|-----------------------------|------|-------------------|-------------------|
| <b>Egenkapital</b>          |      |                   |                   |
| <i>Innskutt egenkapital</i> |      |                   |                   |
| Aksjekapital                | 6, 7 | 2 000 000         | 2 000 000         |
| Overkurs                    | 7    | 2 695 226         | 2 695 226         |
| Sum innskutt egenkapital    |      | <u>4 695 226</u>  | <u>4 695 226</u>  |
| <i>Opptjent egenkapital</i> |      |                   |                   |
| Annen egenkapital           | 7    | 44 183 807        | 45 145 979        |
| Sum opptjent egenkapital    |      | <u>44 183 807</u> | <u>45 145 979</u> |
| Sum egenkapital             |      | <u>48 879 033</u> | <u>49 841 205</u> |
| <b>Gjeld</b>                |      |                   |                   |
| <i>Kortsiktig gjeld</i>     |      |                   |                   |
| Betalbar skatt              | 3    | 83 933            | 120 828           |
| Annen kortsiktig gjeld      |      | 3 863             | 3 863             |
| Sum kortsiktig gjeld        |      | <u>87 796</u>     | <u>124 691</u>    |
| Sum gjeld                   |      | <u>87 796</u>     | <u>124 691</u>    |
| Sum egenkapital og gjeld    |      | <u>48 966 829</u> | <u>49 965 896</u> |


31. desember 2022

Asker, .

  
Knut Harstad  
Styrets leder

  
Kari Harstad  
Styremedlem/daglig leder

  
Lene Bjoland Harstad  
Styremedlem

  
Erle Bjoland Harstad  
Styremedlem



## Harstad Holding AS

---

### Noter til regnskapet for 2022

#### Note 1 - Regnskapsprinsipper

Årsregnskapet er satt opp i samsvar med regnskapslovens bestemmelser og god regnskapsskikk for små foretak.

##### *Investering i aksjer og andeler*

Utbytte fra investeringer inntektsføres samme år som det vedtas.

##### *Klassifisering og vurdering av balanseposter*

Omløpsmidler og kortsiktig gjeld omfatter poster som forfaller til betaling innen ett år etter balansedagen, samt poster som knytter seg til varekretsløpet. Øvrige poster er klassifisert som anleggsmiddel/langsiktig gjeld.

Omløpsmidler vurderes til laveste av anskaffelseskost og virkelig verdi. Kortsiktig gjeld balanseføres til nominelt beløp på etableringstidspunktet.

Anleggsmidler vurderes til anskaffelseskost, men nedskrives til virkelig verdi ved verdifall som ikke forventes å være forbigående. Anleggsmidler med begrenset økonomisk levetid avskrives planmessig. Langsiktig gjeld balanseføres til nominelt beløp på etableringstidspunktet.

##### *Kortsiktige plasseringer*

Kortsiktige plasseringer (aksjer og andeler vurdert som omløpsmidler) vurderes til laveste av anskaffelseskost og virkelig verdi på balansedagen. Mottatt utbytte og andre utdelinger fra selskapene inntektsføres som annen finansinntekt.

##### *Skatter*

Skattekostnaden i resultatregnskapet omfatter både periodens betalbare skatt og endring i utsatt skatt. Utsatt skatt er beregnet med 22% på grunnlag av de midlertidige forskjeller som eksisterer mellom regnskapsmessige og skattemessige verdier, samt ligningsmessig underskudd til fremføring ved utgangen av regnskapsåret. Skatteøkende og skattereduserende midlertidige forskjeller som reverserer eller kan reversere i samme periode er utlignet og nettoført. Netto utsatt skattefordel balanseføres i den grad det er sannsynlig at denne kan bli nyttiggjort.

#### Note 2 - Lønnskostnader, antall ansatte, lån til ansatte og godtgjørelse til revisor

Selskapet har ingen ansatte.

Det er ikke utbetalt lønn til daglig leder eller styret.

Det foreligger ingen sluttavtaler med daglig leder eller styret.

Selskapet er ikke pliktig til å ha pensjonsordninger.

Godtgjørelse til revisor er fordelt på følgende:

**2022**

|                 |               |
|-----------------|---------------|
| Revisjon        | 20 200        |
| Andre tjenester | 24 675        |
| Sum             | <u>44 875</u> |

Merverdiavgift er inkludert i revisjonshonoraret.

---



## Harstad Holding AS

---

### Noter til regnskapet for 2022

#### Note 3 - Skatt

|  |                 |
|--|-----------------|
| <i>Årets skattekostnad fordeler seg på:</i>                                  | <b>2022</b>     |
| Betalbar skatt   | 83 933          |
| For mye (lite) avsatt tidligere år   | 25              |
| Årets totale skattekostnad   | <u>83 958</u>   |
| <br><i>Beregning av årets skattegrunnlag:</i>                                | <br><b>2022</b> |
| Ordinært resultat før skattekostnad  | -878 214        |
| Permanente forskjeller   | 126             |
| Verdireduksjon finansielle instr.  | 1 496 193       |
| Regnskapsmessig tap realisasjon av aksjer og andre finansielle instrumenter  | 76 877          |
| Skattepliktig gevinst fra RF-1359  | 228 698         |
| Regnskapsmessig gev. realisasjon av aksjer og andre finansielle instrumenter | <u>-542 167</u> |
| Årets skattegrunnlag   | <u>381 513</u>  |
| Betalbar skatt (22%) av årets skattegrunnlag                                 | 83 933          |

#### Note 4 - Aktiv forvaltning og aksjefond DNB

| Selskap                            | Anskaff.kost      | Bokført verdi     | Markedsverdi      |
|------------------------------------|-------------------|-------------------|-------------------|
| Verdipapirer DNB Aktiv forvaltning | 16 631 664        | 16 361 663        | 16 361 663        |
| Aksjefond DNB Asset management     | 6 972 730         | 5 787 120         | 5 787 120         |
| Aksjer i børsnoterte aksjer        | <u>98 600</u>     | <u>26 723</u>     | <u>26 723</u>     |
| Sum                                | <u>23 702 994</u> | <u>22 175 506</u> | <u>22 175 506</u> |

Selskapet investerer i rentefond og aksjefond og en mindre investering direkte i børsnotert aksje. Disse er bokført til laveste verdi av anskaffelseskost og markedsverdi per 31.12.2022.



## Harstad Holding AS

---

### Noter til regnskapet for 2022

#### Note 5 - Bankinnskudd

Selskapet har ingen bundne midler per 31.12.

#### Note 6 - Aksjekapital og aksjonærinformasjon

Aksjekapitalen består av:

|          | Antall | Pålydende | Balanseført |
|----------|--------|-----------|-------------|
| A-aksjer | 8      | 50 000    | 400 000     |
| B-aksjer | 32     | 50 000    | 1 600 000   |
| Sum      | 40     |           | 2 000 000   |

Oversikt over aksjonærene i selskapet pr. 31.12:

|              | A-aksjer | B-aksjer | Eier-<br>andel | Stemme-<br>andel |
|--------------|----------|----------|----------------|------------------|
| Knut Harstad | 8        | 32       | 100 %          | 100 %            |

#### Note 7 - Egenkapital

|                    | Aksjekapital | Overkurs  | Annen<br>egenkapital | Sum        |
|--------------------|--------------|-----------|----------------------|------------|
| Egenkapital 01.01. | 2 000 000    | 2 695 226 | 45 145 979           | 49 841 205 |
| Årsresultat        | 0            | 0         | -962 172             | -962 172   |
| Egenkapital 31.12. | 2 000 000    | 2 695 226 | 44 183 807           | 48 879 033 |



Statsautoriserte revisorer  
Ernst & Young AS

Dr Hanstengate 13, 3044 Drammen  
Postboks 560, Brakerøya, 3002 Drammen

Foretaksregisteret: NO 976 389 387 MVA  
Tlf: +47 24 00 24 00

www.ey.no  
Medlemmer av Den norske Revisorforening

## UAVHENGIG REVISORS BERETNING

Til generalforsamlingen i Harstad Holding AS

### Konklusjon

Vi har revidert årsregnskapet for Harstad Holding AS som består av balanse per 31. desember 2022, resultatregnskap for regnskapsåret avsluttet per denne datoen og noter til årsregnskapet, herunder et sammendrag av viktige regnskapsprinsipper.

Etter vår mening oppfylder årsregnskapet gjeldende lovkrav og gir et rettviseende bilde av selskapets finansielle stilling per 31. desember 2022 og av dets resultater for regnskapsåret avsluttet per denne datoen i samsvar med regnskapslovens regler og god regnskapsskikk i Norge.

### Grunnlag for konklusjon

Vi har gjennomført revisjonen i samsvar med International Standards on Auditing (ISA-ene). Våre oppgaver og plikter i henhold til disse standardene er beskrevet nedenfor under *Revisors oppgaver og plikter ved revisjonen av årsregnskapet*. Vi er uavhengige av selskapet i samsvar med kravene i relevante lover og forskrifter i Norge og *International Code of Ethics for Professional Accountants* (inkludert internasjonale uavhengighetsstandarder) utstedt av International Ethics Standards Board for Accountants (IESBA-reglene), og vi har overholdt våre øvrige etiske forpliktelser i samsvar med disse kravene. Innhentet revisjonsbevis er etter vår vurdering tilstrekkelig og hensiktsmessig som grunnlag for vår konklusjon.

### Ledelsens ansvar for årsregnskapet

Styret og daglig leder (ledelsen) er ansvarlig for å utarbeide årsregnskapet og for at det gir et rettviseende bilde i samsvar med regnskapslovens regler og god regnskapsskikk i Norge. Ledelsen er også ansvarlig for slik intern kontroll som den finner nødvendig for å kunne utarbeide et årsregnskap som ikke inneholder vesentlig feilinformasjon, verken som følge av misligheter eller feil.

Ved utarbeidelsen av årsregnskapet må ledelsen ta standpunkt til selskapets evne til fortsatt drift og opplyse om forhold av betydning for fortsatt drift. Forutsetningen om fortsatt drift skal legges til grunn for årsregnskapet med mindre ledelsen enten har til hensikt å avvikle selskapet eller virksomheten, eller ikke har noe annet realistisk alternativ.

### Revisors oppgaver og plikter ved revisjonen av årsregnskapet

Vårt mål er å oppnå betryggende sikkerhet for at årsregnskapet som helhet ikke inneholder vesentlig feilinformasjon, verken som følge av misligheter eller feil, og å avgi en revisjonsberetning som inneholder vår konklusjon. Betryggende sikkerhet er en høy grad av sikkerhet, men ingen garanti for at en revisjon utført i samsvar med ISA-ene, alltid vil avdekke vesentlig feilinformasjon. Feilinformasjon kan skyldes misligheter eller feil og er å anse som vesentlig dersom den enkeltvis eller samlet med rimelighet kan forventes å påvirke de økonomiske beslutningene som brukerne foretar på grunnlag av årsregnskapet.

Som del av en revisjon i samsvar med ISA-ene, utøver vi profesjonelt skjønn og utviser profesjonell skepsis gjennom hele revisjonen. I tillegg:

- identifiserer og vurderer vi risikoen for vesentlig feilinformasjon i årsregnskapet, enten det skyldes misligheter eller feil. Vi utformer og gjennomfører revisjons handlinger for å håndtere slike risikoer, og innhenter revisjonsbevis som er tilstrekkelig og hensiktsmessig som grunnlag for vår konklusjon. Risikoen for at vesentlig feilinformasjon som følge av misligheter ikke blir avdekket, er



Building a better  
working world

- høyere enn for feilinformasjon som skyldes feil, siden misligheter kan innebære samarbeid, forfalskning, bevisste utelatelser, uriktige fremstillinger eller overstyring av intern kontroll.
- opparbeider vi oss en forståelse av den interne kontrollen som er relevant for revisjonen, for å utforme revisjonshandlinger som er hensiktsmessige etter omstendighetene, men ikke for å gi uttrykk for en mening om effektiviteten av selskapets interne kontroll.
  - evaluerer vi om de anvendte regnskapsprinsippene er hensiktsmessige og om regnskapsestimatene og tilhørende noteopplysninger utarbeidet av ledelsen er rimelige.
  - konkluderer vi på om ledelsens bruk av fortsatt drift-forutsetningen er hensiktsmessig, og, basert på innhentede revisjonsbevis, hvorvidt det foreligger vesentlig usikkerhet knyttet til hendelser eller forhold som kan skape betydelig tvil om selskapets evne til fortsatt drift. Dersom vi konkluderer med at det eksisterer vesentlig usikkerhet, kreves det at vi i revisjonsberetningen henleder oppmerksomheten på tilleggsopplysningene i årsregnskapet, eller, dersom slike tilleggsopplysninger ikke er tilstrekkelige, at vi modifierer vår konklusjon. Våre konklusjoner er basert på revisjonsbevis innhentet frem til datoen for revisjonsberetningen. Etterfølgende hendelser eller forhold kan imidlertid medføre at selskapet ikke kan fortsette driften.
  - evaluerer vi den samlede presentasjonen, strukturen og innholdet i årsregnskapet, inkludert tilleggsopplysningene, og hvorvidt årsregnskapet gir uttrykk for de underliggende transaksjonene og hendelsene på en måte som gir et rettviseende bilde.

Vi kommuniserer med styret blant annet om det planlagte omfanget av og tidspunktet for revisjonsarbeidet og eventuelle vesentlige funn i revisjonen, herunder vesentlige svakheter i den interne kontrollen som vi avdekker gjennom revisjonen.

Drammen, 5. juni 2023  
ERNST & YOUNG AS

*Revisjonsberetningen er signert elektronisk*

Thomas Karlsen  
statsautorisert revisor

Penneo Dokumentnøkkel: 6WKE7-3000X-62AHD-1CX8E-07NKD-F67US



# PENNEO

Signaturene i dette dokumentet er juridisk bindende. Dokument signert med "Penneo™ - sikker digital signatur".  
De signerende parter sin identitet er registrert, og er listet nedenfor.

"Med min signatur bekrefter jeg alle datoer og innholdet i dette dokument."

## Thomas Karlsen

Partner

På vegne av: Ernst & Young AS

Serienummer: 9578-5997-4-399064

IP: 81.167.xxx.xxx

2023-06-05 21:14:27 UTC



Penneo Dokumentnøkkel: 6WKEZ-3000X-62AHD-1CX8E-07NKD-F67U5

Dokumentet er signert digitalt, med **Penneo.com**. Alle digitale signatur-data i dokumentet er sikret og validert av den datamaskin-utregnede hash-verdien av det opprinnelige dokument. Dokumentet er låst og tids-stemplet med et sertifikat fra en betrodd tredjepart. All kryptografisk bevis er integrert i denne PDF, for fremtidig validering (hvis nødvendig).

### Hvordan bekrefter at dette dokumentet er originalen?

Dokumentet er beskyttet av ett Adobe CDS sertifikat. Når du åpner dokumentet i

Adobe Reader, skal du kunne se at dokumentet er sertifisert av **Penneo e-signature service <penneo@penneo.com>**. Dette garanterer at innholdet i dokumentet ikke har blitt endret.

Det er lett å kontrollere de kryptografiske beviser som er lokalisert inne i dokumentet, med Penneo validator - <https://penneo.com/validator>