



ÅRSREGNSKAPET FOR REGNSKAPSÅRET 2018 - GENERELL INFORMASJON

Enheten

Organisasjonsnummer: 984 024 231
Organisasjonsform: Aksjeselskap
Foretaksnavn: PXL AS
Forretningsadresse: Maridalsveien 89
0461 OSLO

Regnskapsår

Årsregnskapets periode: 01.01.2018 - 31.12.2018

Konsern

Morselskap i konsern: Nei

Regnskapsregler

Regler for små foretak benyttet: Ja
Benyttet ved utarbeidelsen av årsregnskapet til selskapet: Regnskapslovens alminnelige regler

Årsregnskapet fastsatt av kompetent organ

Bekreftet av representant for selskapet: Geir E. Osnes
Dato for fastsettelse av årsregnskapet: 06.06.2019

Grunnlag for avgivelse

År 2018: Årsregnskapet er elektronisk innlevert
År 2017: Tall er hentet fra elektronisk innlevert årsregnskap fra 2018

Det er ikke krav til at årsregnskapet m.v. som sendes til Regnskapsregisteret er undertegnet. Kontrollen på at dette er utført ligger hos revisor/enhetens øverste organ. Sikkerheten ivaretas ved at innsender har rolle/rettighet for innsending av årsregnskapet via Altinn, og ved at det bekreftes at årsregnskapet er fastsatt av kompetent organ.

Brønnøysundregistrene, 17.08.2020



Resultatregnskap

Beløp i: NOK	Note	2018	2017
RESULTATREGNSKAP			
Inntekter			
Salgsinntekt	1	9 852 716	10 866 777
Sum inntekter		9 852 716	10 866 777
Kostnader			
Varekostnad		2 353 019	2 055 361
Lønnskostnad	2	4 784 194	5 696 474
Avskrivning på varige driftsmidler og immaterielle eiendeler	3	241 368	430 515
Annen driftskostnad	2	2 209 083	2 437 660
Sum kostnader		9 587 663	10 620 009
Driftsresultat		265 053	246 767
Finansinntekter og finanskostnader			
Inntekt på investering i datterselskap og tilknyttet selskap	4	8 426	
Annen renteinntekt		663	1 548
Annen finansinntekt		7 599	5 021
Sum finansinntekter		16 688	6 569
Annen rentekostnad		61 578	102 737
Annen finanskostnad		6 330	8 911
Sum finanskostnader		67 907	111 648
Netto finans		-51 219	-105 079
Ordinært resultat før skattekostnad		213 833	141 688
Skattekostnad på ordinært resultat	9	89 469	83 420
Ordinært resultat etter skattekostnad		124 364	58 268
Årsresultat		124 364	58 268
Årsresultat etter minoritetsinteresser		124 364	58 268
Totalresultat		124 364	58 268



Resultatregnskap

Beløp i: NOK	Note	2018	2017
Overføringer og disponeringer			
Overføringer til/fra annen egenkapital		124 364	58 268
Sum overføringer og disponeringer		124 364	58 268



Balanse

Beløp i: NOK	Note	2018	2017
BALANSE - EIENDELER			
Anleggsmidler			
Immaterielle eiendeler			
Utsatt skattefordel	9	798 896	888 365
Sum immaterielle eiendeler		798 896	888 365
Varige driftsmidler			
Driftsløsøre, inventar, verktøy, kontormaskiner og lignende	3	282 813	460 853
Sum varige driftsmidler		282 813	460 853
Finansielle anleggsmidler			
Investering i datterselskap	7		
Investeringer i tilknyttet selskap			50 782
Sum finansielle anleggsmidler	4		50 782
Sum anleggsmidler		1 081 709	1 400 001
Omløpsmidler			
Varer			
Fordringer			
Kundefordringer		790 602	1 164 078
Andre fordringer		66 402	79 281
Sum fordringer		857 004	1 243 359
Bankinnskudd, kontanter og lignende			
Bankinnskudd, kontanter og lignende	5	982 417	1 074 618
Sum bankinnskudd, kontanter og lignende		982 417	1 074 618
Sum omløpsmidler		1 839 420	2 317 978
SUM EIENDELER		2 921 130	3 717 978

BALANSE - EGENKAPITAL OG GJELD



Balanse

Beløp i: NOK	Note	2018	2017
Egenkapital			
Innskutt egenkapital			
Selskapskapital	6	100 000	100 000
Beholdning av egne aksjer	6		
Overkurs		3 400	3 400
Annen innskutt egenkapital	7	100 000	100 000
Sum innskutt egenkapital		203 400	203 400
Opptjent egenkapital			
Annen egenkapital		1 089 524	965 159
Sum opptjent egenkapital		1 089 524	965 159
Sum egenkapital	7	1 292 924	1 168 559
Gjeld			
Langsiktig gjeld			
Utsatt skatt	9		
Annen langsiktig gjeld			
Gjeld til kredittinstitusjoner	8	600 000	1 200 000
Sum annen langsiktig gjeld		600 000	1 200 000
Sum langsiktig gjeld		600 000	1 200 000
Kortsiktig gjeld			
Leverandørgjeld		230 833	255 082
Betalbar skatt	9		
Skyldige offentlige avgifter		404 343	612 043
Annen kortsiktig gjeld		393 031	482 295
Sum kortsiktig gjeld		1 028 206	1 349 419
Sum gjeld		1 628 206	2 549 419
SUM EGENKAPITAL OG GJELD		2 921 130	3 717 978



Årsregnskap

2018

PXLR AS

Org.nr.:984 024 231



PXLR AS

Resultatregnskap 1.1. - 31.12.

	Note	2018	2017
Driftsinntekt og driftskostnad			
Salgsinntekt	1	9 852 716	10 866 777
Sum driftsinntekt		9 852 716	10 866 777
Varekostnad		-2 353 019	-2 055 361
Lønnskostnad	2	-4 784 194	-5 696 474
Avskrivning	3	-241 368	-430 515
Tap på fordringer		-11 428	0
Annen driftskostnad	2	-2 197 655	-2 437 660
Sum driftskostnad		-9 587 663	-10 620 009
Driftsresultat		265 053	246 767
Finansinntekt og finanskostnad			
Inntekt fra investering i tilknyttet selskap	4	8 426	0
Annen renteinntekt		663	1 548
Annen finansinntekt		7 599	5 021
Annen rentekostnad		-61 578	-102 737
Annen finanskostnad		-6 330	-8 911
Finansresultat		-51 219	-105 079
Ordinært resultat før skattekostnad		213 833	141 688
Skattekostnad på ordinært resultat	9	-89 469	-83 420
Arsresultat		124 364	58 268
Opplysninger om:			
Til/fra annen egenkapital		124 364	58 268
Sum		124 364	58 268



PXLR AS

Balanse per 31.12.

	Note	2018	2017
EIENDELER			
Anleggsmidler			
Utsatt skattefordel	9	798 896	888 365
Sum immaterielle eiendeler		798 896	888 365
Varige driftsmidler			
Driftsløsøre, inventar, verktøy, kontormaskiner o.l.	3	282 813	460 853
Sum varige driftsmidler		282 813	460 853
Finansielle anleggsmidler			
Investeringer i tilknyttet selskap		0	50 782
Sum finansielle anleggsmidler	4	0	50 782
Sum anleggsmidler		1 081 709	1 400 001
Omløpsmidler			
Fordringer			
Kundefordringer		790 602	1 164 078
Andre fordringer		66 402	79 281
Sum fordringer		857 004	1 243 359
Bankinnskudd, kontanter o.l.	5	982 417	1 074 618
Sum omløpsmidler		1 839 420	2 317 978
SUM EIENDELER		2 921 130	3 717 978





PXLR AS


Balanse per 31.12.


	Note	2018	2017
EGENKAPITAL OG GJELD			
Egenkapital			
Innskutt egenkapital			
Aksjekapital (10 000 aksjer à 10)	6	100 000	100 000
Overkurs		3 400	3 400
Innskutt annen egenkapital	7	100 000	100 000
Sum innskutt egenkapital		203 400	203 400
Opptjent egenkapital			
Annen egenkapital		1 089 524	965 159
Sum opptjent egenkapital		1 089 524	965 159
Sum egenkapital	7	1 292 924	1 168 559
Gjeld			
Langsiktig gjeld			
Gjeld til kredittinstitusjoner	8	600 000	1 200 000
Sum langsiktig gjeld		600 000	1 200 000
Kortsiktig gjeld			
Leverandørgjeld		230 833	255 082
Skyldige offentlige avgifter		404 343	612 043
Annen kortsiktig gjeld		393 031	482 295
Sum kortsiktig gjeld		1 028 206	1 349 419
Sum gjeld		1 628 206	2 549 419
SUM EGENKAPITAL OG GJELD		2 921 130	3 717 978


Oslo, 06.06.2019


Geir E. Osnes
Styrets leder


Stig Anders Høyjord
Daglig leder / Styremedlem


Ola-Per Ekblom
Styremedlem


Kaare Hersoug
Styremedlem


Geirr Johnsen
Styremedlem



PXLR AS

Noter til årsregnskapet for 2018

Note 1 Regnskapsprinsipper

Årsregnskapet er satt opp i samsvar med regnskapsloven. Det er utarbeidet etter norske regnskapsstandarder.

Inntekter

Inntekter resultatføres når de er opptjent. Utgifter kostnadsføres når de påløper.

Hovedregel for vurdering og klassifisering av eiendeler og gjeld

Eiendeler bestemt til varig eie eller bruk er klassifisert som anleggsmidler. Andre eiendeler er klassifisert som omløpsmidler. Fordringer som skal tilbakebetales innen et år er uansett klassifisert som omløpsmidler. Ved klassifisering av kortsiktig og langsiktig gjeld er analoge kriterier lagt til grunn.

Anleggsmidler vurderes til anskaffelseskost, men nedskrives til virkelig verdi når verdifallet forventes ikke å være forbigående. Anleggsmidler med begrenset økonomisk levetid avskrives planmessig. Langsiktig gjeld balanseføres til nominelt mottatt beløp på etableringstidspunktet. Langsiktig gjeld oppskrives ikke til virkelig verdi som følge av renteendring.

Enkelte poster er vurdert etter andre regler. Postene det gjelder vil være blant de postene som omhandles nedenfor.

Immaterielle eiendeler

Immaterielle eiendeler er balanseført i den utstrekning kriteriene for balanseføring er oppfylt og avskrives over forventet økonomisk levetid.

Varige driftsmidler

Varige driftsmidler avskrives over forventet økonomisk levetid. Avskrivningene er som hovedregel fordelt lineært over antatt økonomisk levetid.

Aksjer i andre selskaper

Anleggsaksjer og eventuelle mindre investeringer i andre selskaper balanseføres til anskaffelseskost. Investeringene nedskrives til virkelig verdi dersom verdifallet ikke er forbigående. Mottatt utbytte og andre overskuddsutdelinger fra selskapene inntektsføres som inntekt fra tilknyttet selskap eller annen finansinntekt. Utbytter inntektsføres samme år utbetaling finner sted.

Fordringer

Kundefordringer og andre fordringer oppføres til pålydende etter fradrag for avsetning til forventet tap. Avsetning til tap gjøres på grunnlag av en individuell vurdering av de enkelte fordringene. I tillegg gjøres det for øvrige kundefordringer en uspesifisert avsetning for å dekke antatt tap.

Skatt

Skattekostnaden i resultatregnskapet omfatter både periodens betalbare skatt og endring i utsatt skatt. Utsatt skatt er beregnet med 23 % / 22 % på grunnlag av de midlertidige forskjeller som eksisterer mellom regnskapsmessige og skattemessige verdier, samt ligningsmessig underskudd til fremføring ved utgangen av regnskapsåret. Skatteøkende og skattereduserende midlertidige forskjeller som reverserer eller kan reversere i samme periode er utlignet og nettoført.



PXLR AS

Noter til årsregnskapet for 2018

Note 2: Lønn, ansatte, ytelser til ledende personer m.v.

Lønnskostnaden består av:	2018	2017
Lønninger	3 969 907	4 510 568
Folketrygdavgift	563 612	640 365
Pensjonskostnader	70 741	84 641
Andre ytelser	179 933	460 900
Sum Lønnskostnader	4 784 194	5 696 474
Antall årsverk	6,5	7
Lønn til daglig leder	772 214	656 030
Andre ytelser	4 392	637 325

Obligatorisk tjenstepensjon

Selskapet er pliktig til å ha tjenstepensjonsordning etter lov om obligatorisk tjenstepensjon, og har opprettet en innskuddsordning som tilfredsstiller lovens krav. Det er ikke gitt lån/sikkerhetsstillelse til daglig leder, styreformann eller andre nærstående parter.

Revisor

Kostnadsført revisjonshonorar for 2018 utgjør kr 35 000 eks mva, dette vedrører ordinær revisjon og teknisk utarbeidelse av årsregnskap og ligningspapirer samt tilleggstjenester på kr 8 000.

Note 3: Varige driftsmidler

	Studio utstyr	Kontor maskiner	Bygnings arbeid	Inventar	Kunst	Sum
Anskaffelseskost 1.1.	3 517 345	230 791	1 640 186	338 928	19 500	5 746 750
Årets tilgang	49 736			13 592		63 328
Årets avgang						0
Anskaffelseskost 31.12	3 567 081	230 791	1 640 186	352 520	19 500	5 810 078
Akk. avskrivninger 31.12	-3 498 389	-230 791	-1 538 928	-259 157	0	-5 527 265
Bokført verdi 31.12	68 692	0	101 258	93 363	19 500	282 813
Årets avskrivninger	62 948	3 012	132 353	43 055	-	241 368
Økonomisk levetid	3 år	3-5 år	5 år	5 år	-	
Avskrivningsplan	Lineær	Lineær	Lineær	Lineær	Ingen	

Note 4: Aksjer i datterselskap, tilknyttet selskap, m.v.

Investeringen i tilknyttet selskap Pxlr AB utgår som følge av at selskapet har avvirket sin virksomhet i 2018. Pxlr AS har fått tilbakebetalt opprinnelig innskutt kapital på kr 50 782 samt andel av overskudd pålydende kr 8 426.



PXLR AS

Noter til årsregnskapet for 2018

Note 5: Bundne midler

I posten inngår bundet innskudd på skattetrekkkonto med kr 152 128

Note 6 Aksjonærer

Aksjekapitalen i PXLR AS pr. 31.12 består av:

	Antall	Pålydende	Bokført
Ordinære aksjer	10 000	10	100 000
Sum	10 000		100 000

Eierstruktur

Aksjonærer i % pr. 31.12:

	Ordinære	Eierandel
Både Og AS	9 000	90
Stig Anders Høyjord	1 000	10
Totalt antall aksjer	10 000	100

Aksjer og opsjoner eiet av medlemmer i styret og daglig leder:

Navn	Verv	Ordinære
Stig Anders Høyjord	Daglig leder / Styremedlem	1 000

Hovedaksjonær i Både Og AS er styrets leder.

Note 7: Egenkapital

	Aksje- kapital	Over- kurs	Annen innskutt EK	Annen EK	Sum
Egenkapital 1.1.	100 000	3 400	100 000	965 159	1 168 559
Årets resultat				124 364	124 364
Egenkapital 31.12.	100 000	3 400	100 000	1 089 524	1 292 924

Note 8: Pantstillelser og andre forpliktelser

Gjeld som er sikret ved pant o.l.	2018	2017
Gjeld til kredittinstitusjoner	600 000	1 200 000
Sum	600 000	1 200 000

Balansført verdi av eiendeler pantsatt for egen gjeld:

Driftsmidler	282 813	460 853
Kundefordringer	790 602	1 164 078
Sum	1 073 415	1 624 931

Det er i tillegg registrert pant i enkle krav pålydende kr 3 000 000.



PXLR AS

Noter til årsregnskapet for 2018

Note 9 Skatt

Årets skattekostnad	2018	2017
Resultatført skatt på ordinært resultat:		
Betalbar skatt	0	0
Endring i utsatt skattefordel	89 469	83 420
Skattekostnad ordinært resultat	89 469	83 420
Skattepliktig inntekt:		
Ordinært resultat før skatt	213 833	141 688
Permanente forskjeller	17 278	44 958
Endring i midlertidige forskjeller	7 255	166 664
Anvendelse av fremførbart underskudd	-238 366	-353 310
Skattepliktig inntekt	0	0
Betalbar skatt i balansen:		
Betalbar skatt på årets resultat	0	0
Sum betalbar skatt i balansen	0	0

Skatteeffekten av midlertidige forskjeller og underskudd til fremføring som har gitt opphav til utsatt skatt og utsatte skattefordeler, spesifisert på typer av midlertidige forskjeller:

	2018	2017	Endring
Varige driftsmidler	-290 707	-289 131	1 575
Fordringer	1 744	7 424	5 680
Sum	-288 962	-281 707	7 255
Akkumulert fremførbart underskudd	-3 342 384	-3 580 750	-238 366
Grunnlag for beregning av utsatt skatt	-3 631 346	-3 862 457	-231 111
Utsatt skattefordel (22 % / 23 %)	-798 896	-888 365	-89 469

Utsatt skatt beregnes på grunnlag av forskjeller mellom regnskapsmessige og skattemessige balanseverdier og underskudd til fremføring. I oppstillingen brukes positivt fortegn ved netto skatteøkende midlertidige forskjeller. Det vil si forskjeller som øker fremtidig skattbar inntekt og dermed gir grunnlag for en utsatt skatteforpliktelse.



UAVHENGIG REVISORS BERETNING FOR 2018

Til Generalforsamlingen i PXL AS

Uttalelse om revisjonen av årsregnskapet

Konklusjon

Vi har revidert PXL AS' årsregnskap som viser et overskudd på kr 124 364. Årsregnskapet består av balanse per 31. desember 2018 og resultatregnskap for regnskapsåret avsluttet per denne datoen og noter til årsregnskapet, herunder et sammendrag av viktige regnskapsprinsipper.

Etter vår mening er det medfølgende årsregnskapet avgitt i samsvar med lov og forskrifter og gir et rettviseende bilde av selskapets finansielle stilling per 31. desember 2018, og av dets resultater for regnskapsåret avsluttet per denne datoen i samsvar med regnskapslovens regler og god regnskapsskikk i Norge.

Grunnlag for konklusjonen

Vi har gjennomført revisjonen i samsvar med lov, forskrift og god revisjonsskikk i Norge, herunder de internasjonale revisjonsstandardene (ISA-ene). Våre oppgaver og plikter i henhold til disse standardene er beskrevet i «Revisors oppgaver og plikter ved revisjon av årsregnskapet». Vi er uavhengige av selskapet slik det kreves i lov og forskrift, og har overholdt våre øvrige etiske forpliktelser i samsvar med disse kravene. Etter vår oppfatning er innhentet revisjonsbevis tilstrekkelig og hensiktsmessig som grunnlag for vår konklusjon.

Styret og daglig leders ansvar for årsregnskapet

Styret og daglig leder (ledelsen) er ansvarlig for å utarbeide årsregnskapet i samsvar med lov og forskrifter, herunder for at det gir et rettviseende bilde i samsvar med regnskapslovens regler og god regnskapsskikk i Norge. Ledelsen er også ansvarlig for slik intern kontroll som den finner nødvendig for å kunne utarbeide et årsregnskap som ikke inneholder vesentlig feilinformasjon, verken som følge av misligheter eller utilsiktede feil.

Ved utarbeidelsen av årsregnskapet må ledelsen ta standpunkt til selskapets evne til fortsatt drift og opplyse om forhold av betydning for fortsatt drift. Forutsetningen om fortsatt drift skal legges til grunn for årsregnskapet så lenge det ikke er sannsynlig at virksomheten vil bli avvirket.

Revisors oppgaver og plikter ved revisjonen av årsregnskapet

Vårt mål er å oppnå betryggende sikkerhet for at årsregnskapet som helhet ikke inneholder vesentlig feilinformasjon, verken som følge av misligheter eller utilsiktede feil, og å avgi en revisjonsberetning som inneholder vår konklusjon. Betryggende sikkerhet er en høy grad av sikkerhet, men ingen garanti for at en revisjon utført i samsvar med lov, forskrift og god revisjonsskikk i Norge, herunder ISA-ene, alltid vil avdekke vesentlig feilinformasjon som eksisterer. Feilinformasjon kan oppstå som følge av misligheter eller utilsiktede feil. Feilinformasjon blir vurdert som vesentlig dersom den enkeltvis eller samlet med rimelighet kan forventes å påvirke økonomiske beslutninger som brukerne foretar basert på årsregnskapet.

For videre beskrivelse av revisors oppgaver og plikter vises det til <https://www.revisorforeningen.no/revisjonsberetninger>.



Revisorgruppen

Revisorgruppen Oslo AS
Oscars gate 30
Postboks 7154 Majorstuen
N-0307 Oslo

Tlf: +47 23 20 49 00
Fax: +47 23 20 49 01

E-post: oslo@rg.no

Foretaksregisteret
NO 917 275 254 MVA

www.rg.no



UAVHENGIG REVISORS BERETNING FOR 2018
PXL AS

Side 2

Uttalelse om øvrige lovmessige krav

Konklusjon om registrering og dokumentasjon

Basert på vår revisjon av årsregnskapet som beskrevet ovenfor, og kontrollhandlinger vi har funnet nødvendig i henhold til internasjonal standard for attestasjonsoppdrag (ISAE) 3000 «Attestasjonsoppdrag som ikke er revisjon eller forenklet revisorkontroll av historisk finansiell informasjon», mener vi at ledelsen har oppfylt sin plikt til å sørge for ordentlig og oversiktlig registrering og dokumentasjon av selskapets regnskapsopplysninger i samsvar med lov og god bokføringsskikk i Norge.

Oslo, 6. juni 2019

Revisorgruppen Oslo AS


Tom Thomassen
statsautorisert revisor