



ÅRSREGNSKAPET FOR REGNSKAPSÅRET 2024 - GENERELL INFORMASJON

Enheten

Organisasjonsnummer:	827 540 692
Organisasjonsform:	Aksjeselskap
Foretaksnavn:	FUTURE GREEN GROUP AS
Forretningsadresse:	Smedbakken 9 4640 SØGNE

Regnskapsår

Årsregnskapets periode:	01.01.2024 - 31.12.2024
-------------------------	-------------------------

Konsern

Morselskap i konsern:	Ja
Konsernregnskap lagt ved:	Nei

Regnskapsregler

Regler for små foretak benyttet:	Ja
Benyttet ved utarbeidelsen av årsregnskapet til selskapet:	Regnskapslovens alminnelige regler

Årsregnskapet fastsatt av kompetent organ

Bekreftet av representant for selskapet:	Christian Berthelsen
Dato for fastsettelse av årsregnskapet:	25.06.2025

Grunnlag for avgivelse

- År 2024: Årsregnskapet er elektronisk innlevert
År 2023: Tall er hentet fra elektronisk innlevert årsregnskap fra 2024

Det er ikke krav til at årsregnskapet m.v. som sendes til Regnskapsregisteret er undertegnet. Kontrollen på at dette er utført ligger hos revisor/enhetens øverste organ. Sikkerheten ivaretas ved at innsender har rolle/rettighet for innsending av årsregnskapet via Altinn, og ved at det bekreftes at årsregnskapet er fastsatt av kompetent organ.

Brønnøysundregistrene, 02.07.2025



Resultatregnskap

Beløp i: NOK	Note	2024	2023
RESULTATREGNSKAP			
Inntekter			
Salgsinntekt		5 985 265	7 439 564
Sum inntekter		5 985 265	7 439 564
Kostnader			
Varekostnad		4 792 193	5 266 834
Lønnskostnad	1	0	0
Avskrivning på varige driftsmidler og immaterielle eiendeler		500	0
Annen driftskostnad		991 440	982 223
Sum kostnader		5 784 133	6 249 057
Driftsresultat		201 132	1 190 507
Finansinntekter og finanskostnader			
Annen renteinntekt		760	884
Annen finansinntekt		213	0
Sum finansinntekter		973	884
Annen rentekostnad		4 357	1 119
Sum finanskostnader		4 357	1 119
Netto finans		-3 384	-235
Resultat før skattekostnad		197 748	1 190 272
Skattekostnad	2, 3	44 463	261 860
Årsresultat		153 285	928 412
Overføringer og disponeringer			
Avgitt konsernbidrag		0	269 611
Annen egenkapital		153 285	658 801
Sum overføringer og disponeringer		153 285	928 412



Balanse

Beløp i: NOK	Note	2024	2023
BALANSE - EIENDELER			
Anleggsmidler			
Immaterielle eiendeler			
Sum immaterielle eiendeler		0	0
Varige driftsmidler			
Maskiner og anlegg	4	59 500	0
Sum varige driftsmidler		59 500	0
Finansielle anleggsmidler			
Investering i datterselskap	5	225 000	60 000
Sum finansielle anleggsmidler		225 000	60 000
Sum anleggsmidler		284 500	60 000
Omløpsmidler			
Varer			
Varer		0	358 163
Sum varer		0	358 163
Fordringer			
Kundefordringer	6	6 328	23 586
Andre kortsiktige fordringer		15 850	204 788
Konsernfordringer	5	520 000	320 000
Sum fordringer		542 178	548 373
Investeringer			
Sum investeringer		0	0
Bankinnskudd, kontanter og lignende			
Bankinnskudd, kontanter og lignende		719 935	850 006
Sum bankinnskudd, kontanter og lignende		719 935	850 006
Sum omløpsmidler		1 262 113	1 756 542
SUM EIENDELER		1 546 613	1 816 542



Balanse

Beløp i: NOK	Note	2024	2023
BALANSE - EGENKAPITAL OG GJELD			
Egenkapital			
Innskutt egenkapital			
Aksjekapital	7	100 000	100 000
Sum innskutt egenkapital		100 000	100 000
Opptjent egenkapital			
Annen egenkapital		812 087	658 802
Sum opptjent egenkapital		812 087	658 802
Sum egenkapital		912 087	758 802
Gjeld			
Langsiktig gjeld			
Utsatt skatt	2, 3	2 530	104
Sum avsetninger for forpliktelser		2 530	104
Annen langsiktig gjeld			
Sum annen langsiktig gjeld		0	0
Sum langsiktig gjeld		2 530	104
Kortsiktig gjeld			
Leverandørgjeld	8	152 813	439 265
Betalbar skatt	2, 3	42 037	185 712
Skyldige offentlige avgifter		4 486	0
Kortsiktig konserngjeld	9	432 660	432 660
Sum kortsiktig gjeld		631 996	1 057 637
Sum gjeld		634 526	1 057 740
SUM EGENKAPITAL OG GJELD		1 546 613	1 816 542



Brønnøysundregistrene

ÅRSREGNSKAP FOR REGNSKAPSÅRET 2024 - GENERELL INFORMASJON

Journalnummer: 2025 600267

Enheten

Organisasjonsnummer: 827 540 692
Organisasjonsform: Aksjeselskap
Foretaksnavn: FUTURE GREEN GROUP AS
Forretningsadresse: Smedbakken 9
4640 SØGNE

Regnskapsår

Årsregnskapets periode: 01.01.2024 - 31.12.2024

Konsern

Morselskap i konsern: Ja
Konsernregnskap lagt ved: Nei

Regnskapsregler

Regler for små foretak benyttet: Ja
Benyttet ved utarbeidelsen av
årsregnskapet til selskapet: Regnskapslovens alminnelige regler

Årsregnskapet fastsatt av kompetent organ

Bekreftet av representant for selskapet: Christian Berthelsen
Dato for fastsettelse av årsregnskapet: 25.06.2025

Revisjon

Årsregnskapet er utarbeidet av ekstern
autorisert regnskapsfører: Ja
Ekstern autorisert regnskapsfører har i
løpet av regnskapsåret bistått ved den
løpende regnskapsføringen eller utført
andre tjenester for selskapet enn å
utarbeide årsregnskapet: Ja

Grunnlag for avgivelse

År 2024: Årsregnskap er elektronisk innlevert.
År 2023: Tall er hentet fra elektronisk innlevert årsregnskap fra 2024.

Det er ikke krav til at årsregnskapet m.v. som sendes til Regnskapsregisteret er undertegnet. Kontrollen på at dette er utført ligger hos revisor/enhetens øverste organ. Sikkerheten ivaretas ved at innsender har rolle/rettighet for innsending av årsregnskapet via Altinn, og ved at det bekreftes at årsregnskapet er fastsatt av kompetent organ.

Brønnøysundregistrene, 30.06.2025

Brønnøysundregistrene
Postadresse: Postboks 900, 8910 Brønnøysund
Telefon: 75 00 75 00
E-post: firmapost@brreg.no Internett: www.brreg.no
Organisasjonsnummer: 974 760 673



Organisasjonsnr: 827 540 692
FUTURE GREEN GROUP AS

RESULTATREGNSKAP

Beløp i: NOK	Note	2024	2023
RESULTATREGNSKAP			
Inntekter			
Salgsinntekt		5 985 265	7 439 564
Sum inntekter		5 985 265	7 439 564
Kostnader			
Varekostnad		4 792 193	5 266 834
Lønnskostnad	1	0	0
Avskrivning på varige driftsmidler og immaterielle eiendeler		500	0
Annen driftskostnad		991 440	982 223
Sum kostnader		5 784 133	6 249 057
Driftsresultat		201 132	1 190 507
Finansinntekter og finanskostnader			
Annen renteinntekt		760	884
Annen finansinntekt		213	0
Sum finansinntekter		973	884
Annen rentekostnad		4 357	1 119
Sum finanskostnader		4 357	1 119
Netto finans		-3 384	-235
Resultat før skattekostnad		197 748	1 190 272
Skattekostnad	2, 3	44 463	261 860
Årsresultat		153 285	928 412
Overføringer og disponeringer			
Avgitt konsernbidrag		0	269 611
Annen egenkapital		153 285	658 801
Sum overføringer og disponeringer		153 285	928 412



Organisasjonsnr: 827 540 692
FUTURE GREEN GROUP AS

BALANSE

Beløp i: NOK	Note	2024	2023
BALANSE - EIENDELER			
Anleggsmidler			
Immaterielle eiendeler			
Sum immaterielle eiendeler		0	0
Varige driftsmidler			
Maskiner og anlegg	4	59 500	0
Sum varige driftsmidler		59 500	0
Finansielle anleggsmidler			
Investering i datterselskap	5	225 000	60 000
Sum finansielle anleggsmidler		225 000	60 000
Sum anleggsmidler		284 500	60 000
Omløpsmidler			
Varer			
Varer		0	358 163
Sum varer		0	358 163
Fordringer			
Kundefordringer	6	6 328	23 586
Andre kortsiktige fordringer		15 850	204 788
Konsernfordringer	5	520 000	320 000
Sum fordringer		542 178	548 373
Investeringer			
Sum investeringer		0	0
Bankinnskudd, kontanter og lignende			
Bankinnskudd, kontanter og lignende		719 935	850 006
Sum bankinnskudd, kontanter og lignende		719 935	850 006
Sum omløpsmidler		1 262 113	1 756 542
SUM EIENDELER		1 546 613	1 816 542
BALANSE - EGENKAPITAL OG GJELD			
Egenkapital			
Innskutt egenkapital			
Aksjekapital	7	100 000	100 000



Sum innskutt egenkapital		100 000	100 000
Opptjent egenkapital			
Annen egenkapital		812 087	658 802
Sum opptjent egenkapital		812 087	658 802
Sum egenkapital		912 087	758 802
Gjeld			
Langsiktig gjeld			
Utsatt skatt	2, 3	2 530	104
Sum avsetninger for forpliktelser		2 530	104
Annen langsiktig gjeld			
Sum annen langsiktig gjeld		0	0
Sum langsiktig gjeld		2 530	104
Kortsiktig gjeld			
Leverandørgjeld	8	152 813	439 265
Betalbar skatt	2, 3	42 037	185 712
Skyldige offentlige avgifter		4 486	0
Kortsiktig konserngjeld	9	432 660	432 660
Sum kortsiktig gjeld		631 996	1 057 637
Sum gjeld		634 526	1 057 740
SUM EGENKAPITAL OG GJELD		1 546 613	1 816 542



Organisasjonsnr: 827 540 692
FUTURE GREEN GROUP AS

NOTEOPPLYSNINGER - SELSKAP - alle poster oppgitt i hele tall

Note

Regnskapsprinsipper

Årsregnskapet er satt opp i samsvar med regnskapsloven og god regnskapsskikk for små foretak. Salgsinntekter Inntektsføring ved salg av varer skjer på leveringstidspunktet. Tjenester inntektsføres etter hvert som de leveres. Klassifisering og vurdering av balanseposter Anleggsmidler er eiendeler bestemt til varig eie eller bruk. Eiendeler som er knyttet til varekretsløpet er klassifisert som omløpsmidler. Fordringer klassifiseres som omløpsmidler hvis de forfaller til betaling innen ett år etter transaksjonsdagen. Tilsvarende klassifiseres gjeld som kortsiktig hvis gjelden forfaller til betaling innen ett år. Omløpsmidler vurderes til laveste av anskaffelseskost og virkelig verdi. Kortsiktig gjeld balanseføres til nominelt beløp på etableringstidspunktet. Anleggsmidler vurderes til anskaffelseskost. Varige anleggsmidler avskrives etter en fornuftig avskrivningsplan. Anleggsmidlene nedskrives til virkelig verdi ved verdifall som ikke forventes å være forbigående. Langsiktig gjeld med unntak av andre avsetninger balanseføres til nominelt beløp på etableringstidspunktet. Fordringer Kundefordringer og andre fordringer er oppført i balansen til pålydende etter fradrag for avsetning til forventet tap. Avsetning til tap gjøres på grunnlag av individuelle vurderinger av de enkelte fordringene. Varige driftsmidler Varige driftsmidler balanseføres og avskrives over driftsmidlenes levetid dersom de har antatt levetid over 3 år og har en kostpris som overstiger kr 30 000. Direkte vedlikehold av driftsmidler kostnadsføres løpende under driftskostnader, mens påkostninger eller forbedringer tillegges driftsmidlets kostpris og avskrives i takt med driftsmidlet. Forøvrig er følgende regnskapsprinsipper anvendt: Leieavtaler er ikke balanseført. Kostmetoden er benyttet for investeringer i datterselskap/tilknyttet selskap. Utbytte er inntektsført samme år som det er avsatt i datterselskap/tilknyttet selskap, dersom det er sannsynlig at beløpet vil mottas. Ved utbytte som overstiger andel av tilbakeholdt resultat etter kjøpet representerer den overskytende del tilbakebetaling av investert kapital, og er fratrukket investeringens verdi i balansen. Skatt Skattekostnaden i resultatregnskapet omfatter både periodens betalbare skatt og endring i utsatt skatt. Utsatt skatt er beregnet med 22% på grunnlag av de midlertidige forskjeller som eksisterer mellom regnskapsmessige og skattemessige verdier, samt skattemessig underskudd til fremføring ved utgangen av regnskapsåret. Skatteøkende og skattereduserende midlertidige forskjeller som reverserer eller kan reversere i samme periode er fastsatt og skattevirkningen er beregnet på nettogrunnlaget. Selskapet har ikke endret regnskapsprinsipp fra 2023 til 2024.

Note

1

Antall årsverk i regnskapsåret

0.00

Sum

Beløp

Note



4

Varige driftsmidler og immaterielle eiendeler

<u>Tilgang i året</u>	<u>Varige driftsmidler</u>	<u>Immaterielle eiend.</u>
	60000.00	0.00
<u>Anskaffelseskost 31.12.</u>	<u>Varige driftsmidler</u>	<u>Immaterielle eiend.</u>
	60000.00	0.00
<u>Samlede av-/nedskrivn.</u>	<u>Varige driftsmidler</u>	<u>Immaterielle eiend.</u>
	500.00	0.00
<u>Balanseført verdi 31.12.</u>	<u>Varige driftsmidler</u>	<u>Immaterielle eiend.</u>
	59500.00	0.00
<u>Årets av-/nedskrivn.</u>	<u>Varige driftsmidler</u>	<u>Immaterielle eiend.</u>
	500.00	0.00

Anskaffelseskost - balanseførte lånekostnader, egentilvirkede anleggsmidler

Goodwill spesifisert for hvert enkelt virksomhetskjøp

Avskrivningsplan for goodwill som er lenger enn fem år - begrunnelse

Mer om varige driftsmidler/immaterielle eiendeler

Konsernregnskap

Morselskapet sitt navn

Forretningskontor for morselskapet

Begrunnelse for at datterselskap er utelatt fra konsolideringen

Konsern, tilknyttet selskap m.v. - fordringer og gjeld

Fordringer

<u>Samlet beløp - tilknyttet selskap</u>	<u>Årets</u>	<u>Fjorårets</u>
<u>Samlet beløp - foretak i samme konsern</u>	<u>Årets</u>	<u>Fjorårets</u>
<u>Samlet beløp - foretak i samme konsern</u>	<u>Årets</u>	<u>Fjorårets</u>
<u>Samlet beløp - felles kontrollert virksomhet</u>	<u>Årets</u>	<u>Fjorårets</u>
<u>Pantstillelse</u>		<u>Beløp</u>



Beholdning av egne aksjer Antall Pålydende Andel av aksjek.

Note

Lån og sikkerhetsstillelse til medlemmer

Er det gitt lån eller sikkerhetsstillelse til ledende personer: Nei

Opplysninger om:

Medlemmer av:

Mer om lån og sikkerhetsstillelse



BDO AS
Fjellgata 6
4612 Kristiansand

Til generalforsamlingen i Future Green Group AS

Uavhengig revisors beretning

Konklusjon

Vi har revidert årsregnskapet til Future Green Group AS.

Årsregnskapet består av:

- Balanse per 31. desember 2024
- Resultatregnskap for 2024
- Noter til årsregnskapet, herunder et sammendrag av viktige regnskapsprinsipper.

Etter vår mening:

- Oppfyller årsregnskapet gjeldende lovkrav, og
- Gir årsregnskapet et rettviseende bilde av selskapets finansielle stilling per 31. desember 2024 og av dets resultater for regnskapsåret avsluttet per denne datoen i samsvar med regnskapslovens regler og god regnskapsskikk i Norge.

Grunnlag for konklusjonen

Vi har gjennomført revisjonen i samsvar med International Standards on Auditing (ISA-ene). Våre oppgaver og plikter i henhold til disse standardene er beskrevet nedenfor under Revisors oppgaver og plikter ved revisjonen av årsregnskapet. Vi er uavhengige av selskapet i samsvar med kravene i relevante lover og forskrifter i Norge og International Code of Ethics for Professional Accountants (inkludert internasjonale uavhengighetsstandarder) utstedt av International Ethics Standards Board for Accountants (IESBA-reglene), og vi har overholdt våre øvrige etiske forpliktelser i samsvar med disse kravene. Innhentet revisjonsbevis er etter vår vurdering tilstrekkelig og hensiktsmessig som grunnlag for vår konklusjon.

Styrets ansvar for årsregnskapet

Styret (ledelsen) er ansvarlig for å utarbeide årsregnskapet og for at det gir et rettviseende bilde i samsvar med regnskapslovens regler og god regnskapsskikk i Norge. Ledelsen er også ansvarlig for slik intern kontroll som den finner nødvendig for å kunne utarbeide et årsregnskap som ikke inneholder vesentlig feilinformasjon, verken som følge av misligheter eller utilsiktede feil.

Ved utarbeidelsen av årsregnskapet må ledelsen ta standpunkt til selskapets evne til fortsatt drift og opplyse om forhold av betydning for fortsatt drift. Forutsetningen om fortsatt drift skal legges til grunn for årsregnskapet så lenge det ikke er sannsynlig at virksomheten vil bli avviklet.

Revisors oppgaver og plikter ved revisjonen av årsregnskapet

Vårt mål er å oppnå betryggende sikkerhet for at årsregnskapet som helhet ikke inneholder vesentlig feilinformasjon, verken som følge av misligheter eller utilsiktede feil, og å avgi en revisjonsberetning som inneholder vår konklusjon. Betryggende sikkerhet er en høy grad av sikkerhet, men ingen garanti for at en revisjon utført i samsvar med ISA-ene, alltid vil avdekke vesentlig feilinformasjon. Feilinformasjon kan oppstå som følge av misligheter eller utilsiktede feil. Feilinformasjon er å anse som vesentlig dersom den enkeltvis eller samlet med rimelighet kan forventes å påvirke de økonomiske beslutningene som brukerne foretar på grunnlag av årsregnskapet.



For videre beskrivelse av revisors oppgaver og plikter vises det til:
<https://revisorforeningen.no/revisjonsberetninger>

BDO AS

Jostein Håland
statsautorisert revisor
(elektronisk signert)

Perneo Dokumentmøkket: U32K9-L78NB-CADEE-9UX9C-EG4TA-XRZPL



PENNEO

Signaturene i dette dokumentet er juridisk bindende. Dokument signert med "Penneo™ - sikker digital signatur". De signerende parter sin identitet er registrert, og er listet nedenfor.

"Med min signatur bekrefter jeg alle datoer og innholdet i dette dokument."

Håland, Jostein

Statsautorisert revisor

På vegne av: BDO AS

Serienummer: no_bankid:9578-5993-4-2722160

IP: 188.95.xxx.xxx

2025-06-27 12:04:11 UTC



Penneo Dokumentmøkket: U32K9-L7BNB-CADEE-9UX9C-EG4TA-XRZPL

Dette dokumentet er signert digitalt via [Penneo.com](https://penneo.com). De signerte dataene er validert ved hjelp av den matematiske hashverdien av det originale dokumentet. All kryptografisk bevisføring er innebygd i denne PDF-en for fremtidig validering.

Dette dokumentet er forseglest med et kvalifisert elektronisk segl. For mer informasjon om Penneos kvalifiserte tillitstjenester, se <https://eud.penneo.com>.

Slik kan du bekrefte at dokumentet er originalt

Når du åpner dokumentet i Adobe Reader, kan du se at det er sertifisert av **Penneo A/S**. Dette beviser at innholdet i dokumentet ikke har blitt endret siden tidspunktet for signeringen. Bevis for de individuelle signatørens digitale signaturer er vedlagt dokumentet.

Du kan bekrefte de kryptografiske bevisene ved hjelp av Penneos validator, <https://penneo.com/validator>, eller andre valideringsverktøy for digitale signaturer.



Årsoppgjør for
FUTURE GREEN GROUP AS

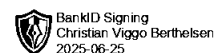
827540692

01.01.2024 - 31.12.2024

Innhold	Side
Resultatregnskap	2
Eiendeler	3
Egenkapital og gjeld	4
Noter	5



FUTURE GREEN GROUP AS
827 540 692

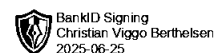


Resultatregnskap

	Note	2024	2023
Driftsinntekter			
Salgsinntekt		5 985 265	7 439 564
Sum driftsinntekter		5 985 265	7 439 564
Driftskostnader			
Varekostnad		-4 792 193	-5 266 834
Avskrivning på varige driftsmidler og immaterielle eiendeler		-500	0
Annen driftskostnad		-991 440	-982 223
Sum driftskostnader		-5 784 133	-6 249 057
Driftsresultat		201 132	1 190 507
Finansinntekter			
Annen renteinntekt		760	884
Annen finansinntekt		213	0
Sum finansinntekter		973	884
Finanskostnader			
Annen rentekostnad		-4 357	-1 119
Sum finanskostnader		-4 357	-1 119
Netto finans		-3 384	-235
Resultat før skattekostnad		197 748	1 190 272
Skattekostnad	2, 3	-44 463	-261 860
Årsresultat		153 285	928 412
Overføringer			
Avgitt konsernbidrag		0	269 611
Annen egenkapital		153 285	658 801
Sum overføringer		153 285	928 412



FUTURE GREEN GROUP AS
827 540 692

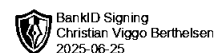


Balanse

	Note	31.12.2024	31.12.2023
EIENDELER			
Anleggsmidler			
Varige driftsmidler			
Maskiner og anlegg	4	59 500	0
Sum varige driftsmidler		59 500	0
Finansielle anleggsmidler			
Investering i datterselskap	5	225 000	60 000
Sum finansielle anleggsmidler		225 000	60 000
Sum anleggsmidler		284 500	60 000
Omløpsmidler			
Varer			
Varer		0	358 163
Sum varer		0	358 163
Fordringer			
Kundefordringer	6	6 328	23 586
Kortsiktige konsernfordringer	5	520 000	320 000
Andre kortsiktige fordringer		15 850	204 788
Sum fordringer		542 178	548 373
Bankinnskudd, kontanter og lignende			
Bankinnskudd, kontanter og lignende		719 935	850 006
Sum bankinnskudd, kontanter og lignende		719 935	850 006
Sum omløpsmidler		1 262 113	1 756 542
SUM EIENDELER		1 546 613	1 816 542



FUTURE GREEN GROUP AS
827 540 692



Balanse

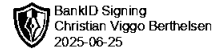
	Note	31.12.2024	31.12.2023
EGENKAPITAL OG GJELD			
Egenkapital			
Innskutt egenkapital			
Aksjekapital	7	100 000	100 000
Sum innskutt egenkapital		100 000	100 000
Opptjent egenkapital			
Annen egenkapital		812 087	658 802
Sum opptjent egenkapital		812 087	658 802
Sum egenkapital		912 087	758 802
Gjeld			
Avsetning og forpliktelser			
Utsatt skatt	2, 3	2 530	104
Sum avsetning for forpliktelser		2 530	104
Kortsiktig gjeld			
Leverandørgjeld	8	152 813	439 265
Betalbar skatt	2, 3	42 037	185 712
Skyldige offentlige avgifter		4 486	0
Kortsiktig konserngjeld	9	432 660	432 660
Sum kortsiktig gjeld		631 996	1 057 637
Sum gjeld		634 526	1 057 740
SUM EGENKAPITAL OG GJELD		1 546 613	1 816 542

SØGNE, 25.06.2025

Christian Viggo Berthelsen
styrets leder



FUTURE GREEN GROUP AS
827 540 692



Noter

Regnskapsprinsipper

Årsregnskapet er satt opp i samsvar med regnskapsloven og god regnskapsskikk for små foretak.

Salgsinntekter

Inntektsføring ved salg av varer skjer på leveringstidspunktet. Tjenester inntektsføres etter hvert som de leveres.

Klassifisering og vurdering av balanseposter

Anleggsmidler er eiendeler bestemt til varig eie eller bruk. Eiendeler som er knyttet til varekretsløpet er klassifisert som omløpsmidler. Fordringer klassifiseres som omløpsmidler hvis de forfaller til betaling innen ett år etter transaksjonsdagen. Tilsvarende klassifiseres gjeld som kortsiktig hvis gjelden forfaller til betaling innen ett år.

Omløpsmidler vurderes til laveste av anskaffelseskost og virkelig verdi. Kortsiktig gjeld balanseføres til nominelt beløp på etableringstidspunktet. Anleggsmidler vurderes til anskaffelseskost. Varige anleggsmidler avskrives etter en fornuftig avskrivningsplan. Anleggsmidlene nedskrives til virkelig verdi ved verdifall som ikke forventes å være forbigående. Langsiktig gjeld med unntak av andre avsetninger balanseføres til nominelt beløp på etableringstidspunktet.

Fordringer

Kundefordringer og andre fordringer er oppført i balansen til pålydende etter fradrag for avsetning til forventet tap. Avsetning til tap gjøres på grunnlag av individuelle vurderinger av de enkelte fordringene.

Varige driftsmidler

Varige driftsmidler balanseføres og avskrives over driftsmidlenes levetid dersom de har antatt levetid over 3 år og har en kostpris som overstiger kr 30 000. Direkte vedlikehold av driftsmidler kostnadsføres løpende under driftskostnader, mens påkostninger eller forbedringer tillegges driftsmidlets kostpris og avskrives i takt med driftsmidlet.

Forøvrig er følgende regnskapsprinsipper anvendt:

Leieavtaler er ikke balanseført. Kostmetoden er benyttet for investeringer i datterselskap/tilknyttet selskap. Utbytte er inntektsført samme år som det er avsatt i datterselskap/tilknyttet selskap, dersom det er sannsynlig at beløpet vil mottas. Ved utbytte som overstiger andel av tilbakeholdt resultat etter kjøpet representerer den overskytende del tilbakebetaling av investert kapital, og er fratrukket investeringens verdi i balansen.

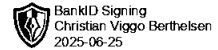
Skatt

Skattekostnaden i resultatregnskapet omfatter både periodens betalbare skatt og endring i utsatt skatt. Utsatt skatt er beregnet med 22% på grunnlag av de midlertidige forskjeller som eksisterer mellom regnskapsmessige og skattemessige verdier, samt skattemessig underskudd til fremføring ved utgangen av regnskapsåret. Skatteøkende og skattereduserende midlertidige forskjeller som reverserer eller kan reversere i samme periode er fastsatt og skattevirkningen er beregnet på nettogrunnlaget.

Selskapet har ikke endret regnskapsprinsipp fra 2023 til 2024.



FUTURE GREEN GROUP AS
827 540 692



Note 1 - Antall årsverk

Selskapet har ikke hatt ansatte i løpet av regnskapsåret.

Note 2 - Spesifisering av skatt

Skattekostnad	2024	2023
Betalbar skatt på alminnelig inntekt	42 037	261 756
+/- Endringer i utsatt skatt/utsatt skattefordel	2 426	104
Skattekostnad	44 463	261 860
Skattepliktig inntekt		
Resultat før skatt	197 748	1 190 272
Permanente forskjeller	4 357	0
+/- Endring i midlertidige forskjeller	-11 028	-472
+/- Mottatt/avgitt konsernbidrag	0	-345 655
Skattepliktig inntekt	191 077	844 145
Betalbar skatt i balansen		
Betalbar skatt på årets resultat	42 037	261 756
Betalbar skatt på konsernbidrag	0	-76 044
Betalbar skatt i balansen	42 037	185 712

Note 3 - Midlertidige forskjeller - utsatt skatt/skattefordel

Utsatt skatt/utsatt skattefordel i balansen avsettes på grunnlag av forskjeller mellom regnskapsmessige og skattemessige verdier i henhold til norsk regnskapsstandard for skatt.

Midlertidige skatteøkende og skattereduserende forskjeller som kan utlignes er nettoført.

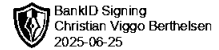
Midlertidige forskjeller knyttet til:	01.01.2024	31.12.2024	Endring
Anleggsmidler	0	11 500	-11 500
Omløpsmidler	472	0	472
Netto forskjeller	472	11 500	-11 028
Sum midlertidige forskjeller som inngår i grunnlag for utsatt skatt/skattefordel	472	11 500	-11 028
Utsatt skatt 31.12.2024 basert på 22 %	104	2 530	-2 426

Note 4 - Varige driftsmidler og immaterielle eiendeler

	Varige driftsmidler
Anskaffelseskost 01.01.	0
Tilgang i året	60 000
Avgang i året	0
Anskaffelseskost 31.12.	60 000
Samlede avskrivninger, nedskrivninger og reverseringer av nedskrivninger	-500
Balansført verdi per 31.12.	59 500
Avskrivninger, nedskrivninger og reverseringer av nedskrivninger i regnskapsåret	500



FUTURE GREEN GROUP AS
827 540 692



Note 5 - Investering i andre selskap

Datterselskap:	Eierandel	Bokført verdi
Future-Solutions As	60%	60 000
Future Housing AS	80%	80 000
Future Security AS	85%	85 000

Kortsiktig konsernfordring på kr 320 000 gjelder Future-Solutions AS. Fordringen renteberegnes ikke.

Kortsiktig konsernfordring på kr 200 000 gjelder Future Housing AS. Fordringen renteberegnes ikke.

Note 6 - Kundefordringer

Av selskapets kundefordringer er kr 0 konsernkundefordring.

Note 7 - Aksjekapital

Aksjeklasse	Antall aksjer	Aksjenes pålydende	Bokført verdi
Ordinære	100	1 000	100 000

Aksjonærer	Antall aksjer	Eierandel %	Aksjeklasse
Ansu AS	100	100,00	Ordinære

Note 8 - Leverandørgjeld

Av selskapets leverandørgjeld er kr 141 724 konsernleverandørgjeld.

Note 9 - Konserngjeld

Kortsiktig konserngjeld på kr 432 660 til Ansu AS. Lånet renteberegnes ikke.

Lån og sikkerhetsstillelse til ledende personer, eiere med videre

Det er ikke gitt lån eller sikkerhetsstillelse til medlemmer av styrende organer.