



ÅRSREGNSKAPET FOR REGNSKAPSÅRET 2021 - GENERELL INFORMASJON

Enheten

Organisasjonsnummer: 986 682 678
Organisasjonsform: Aksjeselskap
Foretaksnavn: FINNMARK BRANNSERVICE AS
Forretningsadresse: Brennelv
9700 LAKSELV

Regnskapsår

Årsregnskapets periode: 01.01.2021 - 31.12.2021

Konsern

Morselskap i konsern: Nei

Regnskapsregler

Regler for små foretak benyttet: Ja
Benyttet ved utarbeidelsen av årsregnskapet til selskapet: Regnskapslovens alminnelige regler

Årsregnskapet fastsatt av kompetent organ

Bekreftet av representant for selskapet: Per Jacob Nyvoll
Dato for fastsettelse av årsregnskapet: 30.06.2022

Grunnlag for avgivelse

År 2021: Årsregnskapet er elektronisk innlevert
År 2020: Tall er hentet fra elektronisk innlevert årsregnskap fra 2021

Det er ikke krav til at årsregnskapet m.v. som sendes til Regnskapsregisteret er undertegnet. Kontrollen på at dette er utført ligger hos revisor/enhetens øverste organ. Sikkerheten ivaretas ved at innsender har rolle/rettighet for innsending av årsregnskapet via Altinn, og ved at det bekreftes at årsregnskapet er fastsatt av kompetent organ.

Brønnøysundregistrene, 27.07.2023



Resultatregnskap

Beløp i: NOK	Note	2021	2020
RESULTATREGNSKAP			
Inntekter			
Salgsinntekt		2 912 981	3 138 800
Annen driftsinntekt		5 824 238	4 368 194
Sum inntekter		8 737 219	7 506 994
Kostnader			
Varekostnad		765 293	770 139
Lønnskostnad	1,2	1 594 344	821 480
Avskrivning på varige driftsmidler	3	1 870 825	1 809 159
Annen driftskostnad	1	3 869 639	3 624 377
Sum kostnader		8 100 101	7 025 156
Driftsresultat		637 118	481 838
Finansinntekter og finanskostnader			
Annen renteinntekt		63	209
Annen finansinntekt		35	
Sum finansinntekter		98	209
Annen rentekostnad		593 992	706 794
Sum finanskostnader		593 992	706 794
Netto finans		-593 894	-706 585
Ordinært resultat før skattekostnad		43 224	-224 748
Skattekostnad på ordinært resultat	4,5	10 952	-49 143
Ordinært resultat etter skattekostnad		32 272	-175 605
Årsresultat		32 272	-175 605
Årsresultat etter minoritetsinteresser		32 272	-175 605
Overføringer og disponeringer			
Overføringer annen egenkapital	6	32 272	-175 605
Sum overføringer og disponeringer		32 272	-175 605



Resultatregnskap

Beløp i: NOK	Note	2021	2020
---------------------	-------------	-------------	-------------



Balanse

Beløp i: NOK	Note	2021	2020
BALANSE - EIENDELER			
Anleggsmidler			
Immaterielle eiendeler			
Varige driftsmidler			
Tomter, bygninger og annen fast eiendom	7	954 841	1 002 711
Driftsløsøre, inventar, verktøy, kontorm.	3	9 965 530	10 246 791
Sum varige driftsmidler		10 920 371	11 249 502
Finansielle anleggsmidler			
Investeringer i aksjer og andeler		62 310	62 310
Sum finansielle anleggsmidler		62 310	62 310
Sum anleggsmidler		10 982 681	11 311 812
Omløpsmidler			
Varer			
Varer	7	240 672	252 963
Sum varer		240 672	252 963
Fordringer			
Kundefordringer		608 498	1 047 638
Andre kortsiktige fordringer		593 868	404 261
Sum fordringer		1 202 366	1 451 899
Bankinnskudd, kontanter og lignende			
Bankinnskudd, kontanter o.l.	8	152 213	85 091
Sum bankinnskudd, kontanter og lignende		152 213	85 091
Sum omløpsmidler		1 595 251	1 789 952
SUM EIENDELER		12 577 932	13 101 765

BALANSE - EGENKAPITAL OG GJELD



Balanse

Beløp i: NOK	Note	2021	2020
Egenkapital			
Innskutt egenkapital			
Selskapskapital	9	200 000	200 000
Overkurs		4 000	4 000
Sum innskutt egenkapital		204 000	204 000
Opptjent egenkapital			
Annen egenkapital		685 636	653 363
Sum opptjent egenkapital		685 636	653 363
Sum egenkapital		889 636	857 363
Gjeld			
Langsiktig gjeld			
Utsatt skatt	5	77 772	66 820
Sum avsetninger for forpliktelser		77 772	66 820
Annen langsiktig gjeld			
Gjeld til kredittinstitusjoner	7	8 911 817	9 341 659
Øvrig langsiktig gjeld	7	347 931	526 809
Sum annen langsiktig gjeld		9 259 748	9 868 469
Sum langsiktig gjeld		9 337 520	9 935 289
Kortsiktig gjeld			
Leverandørgjeld		1 082 104	1 389 762
Skyldig offentlige avgifter		858 977	531 131
Annen kortsiktig gjeld		409 695	388 220
Sum kortsiktig gjeld		2 350 776	2 309 112
Sum gjeld		11 688 296	12 244 401
SUM EGENKAPITAL OG GJELD		12 577 931	13 101 764



Brønnøysundregistrene

ÅRSREGNSKAP FOR REGNSKAPSÅRET 2021 - GENERELL INFORMASJON

Journalnummer: 2022 739626

Enheten

Organisasjonsnummer: 986 682 678
Organisasjonsform: Aksjeselskap
Foretaksnavn: FINNMARK BRANNSERVICE AS
Forretningsadresse: Brennelv
9700 LAKSELV

Regnskapsår

Årsregnskapets periode: 01.01.2021 - 31.12.2021

Konsern

Morselskap i konsern: Nei

Regnskapsregler

Regler for små foretak benyttet: Ja
Benyttet ved utarbeidelsen av
årsregnskapet til selskapet: Regnskapslovens alminnelige regler

Årsregnskapet fastsatt av kompetent organ

Bekreftet av representant for selskapet: Per Jacob Nyvoll
Dato for fastsettelse av årsregnskapet: 30.06.2022

Revisjon

Årsregnskapet er utarbeidet av ekstern
autorisert regnskapsfører: Ja
Ekstern autorisert regnskapsfører har i
løpet av regnskapsåret bistått ved den
løpende regnskapsføringen eller utført
andre tjenester for selskapet enn å
utarbeide årsregnskapet: Ja

Grunnlag for avgivelse

År 2021: Årsregnskap er elektronisk innlevert.
År 2020: Tall er hentet fra elektronisk innlevert årsregnskap fra 2021.

Det er ikke krav til at årsregnskapet m.v. som sendes til Regnskapsregisteret er undertegnet. Kontrollen på at dette er utført ligger hos revisor/enhetens øverste organ. Sikkerheten ivaretas ved at innsender har rolle/rettighet for innsending av årsregnskapet via Altinn, og ved at det bekreftes at årsregnskapet er fastsatt av kompetent organ.

Brønnøysundregistrene, 30.07.2022

Brønnøysundregistrene
Postadresse: Postboks 900, 8910 Brønnøysund
Telefon: 75 00 75 00
E-post: firmapost@brreg.no Internett: www.brreg.no
Organisasjonsnummer: 974 760 673



Organisasjonsnr: 986 682 678
FINNMARK BRANNSERVICE AS

RESULTATREGNSKAP

Beløp i: NOK	Note	2021	2020
RESULTATREGNSKAP			
Inntekter			
Salgsinntekt		2 912 981	3 138 800
Annen driftsinntekt		5 824 238	4 368 194
Sum inntekter		8 737 219	7 506 994
Kostnader			
Varekostnad		765 293	770 139
Lønnskostnad	1,2	1 594 344	821 480
Avskrivning på varige driftsmidler	3	1 870 825	1 809 159
Annen driftskostnad	1	3 869 639	3 624 377
Sum kostnader		8 100 101	7 025 156
Driftsresultat		637 118	481 838
Finansinntekter og finanskostnader			
Annen renteinntekt		63	209
Annen finansinntekt		35	
Sum finansinntekter		98	209
Annen rentekostnad		593 992	706 794
Sum finanskostnader		593 992	706 794
Netto finans		-593 894	-706 585
Ordinært resultat før skattekostnad			
Skattekostnad på ordinært resultat	4,5	10 952	-49 143
Ordinært resultat etter skattekostnad		32 272	-175 605
Årsresultat		32 272	-175 605
Årsresultat etter minoritetsinteresser		32 272	-175 605
Overføringer og disponeringer			
Overføringer annen egenkapital	6	32 272	-175 605
Sum overføringer og disponeringer		32 272	-175 605



Organisasjonsnr: 986 682 678
FINNMARK BRANNSERVICE AS

BALANSE

Beløp i: NOK Note 2021 2020

BALANSE - EIENDELER

Anleggsmidler Immaterielle eiendeler

Varige driftsmidler

Tomter, bygninger og annen fast eiendom	7	954 841	1 002 711
Driftsløsøre, inventar, verktøy, kontorm.	3	9 965 530	10 246 791
Sum varige driftsmidler		10 920 371	11 249 502

Finansielle anleggsmidler

Investeringer i aksjer og andeler		62 310	62 310
Sum finansielle anleggsmidler		62 310	62 310

Sum anleggsmidler		10 982 681	11 311 812
--------------------------	--	-------------------	-------------------

Omløpsmidler

Varer

Varer	7	240 672	252 963
Sum varer		240 672	252 963

Fordringer

Kundefordringer		608 498	1 047 638
Andre kortsiktige fordringer		593 868	404 261
Sum fordringer		1 202 366	1 451 899

Bankinnskudd, kontanter og lignende

Bankinnskudd, kontanter o. l.	8	152 213	85 091
Sum bankinnskudd, kontanter og lignende		152 213	85 091

Sum omløpsmidler		1 595 251	1 789 952
-------------------------	--	------------------	------------------

SUM EIENDELER		12 577 932	13 101 765
----------------------	--	-------------------	-------------------

BALANSE - EGENKAPITAL OG GJELD

Egenkapital

Innskutt egenkapital

Selskapskapital	9	200 000	200 000
Overkurs		4 000	4 000



Sum innskutt egenkapital		204 000	204 000
Opptjent egenkapital			
Annen egenkapital		685 636	653 363
Sum opptjent egenkapital		685 636	653 363
Sum egenkapital		889 636	857 363
Gjeld			
Langsiktig gjeld			
Utsatt skatt	5	77 772	66 820
Sum avsetninger for forpliktelseser		77 772	66 820
Annen langsiktig gjeld			
Gjeld til			
kredittinstitusjoner	7	8 911 817	9 341 659
Øvrig langsiktig gjeld	7	347 931	526 809
Sum annen langsiktig gjeld		9 259 748	9 868 469
Sum langsiktig gjeld		9 337 520	9 935 289
Kortsiktig gjeld			
Leverandørgjeld		1 082 104	1 389 762
Skyldig offentlige avgifter		858 977	531 131
Annen kortsiktig gjeld		409 695	388 220
Sum kortsiktig gjeld		2 350 776	2 309 112
Sum gjeld		11 688 296	12 244 401
SUM EGENKAPITAL OG GJELD		12 577 931	13 101 764



Organisasjonsnr: 986 682 678
FINNMARK BRANNSERVICE AS

NOTEOPPLYSNINGER - SELSKAP - alle poster oppgitt i hele tall

Note

Antall årsverk i regnskapsåret
2.00

<u>Sum</u>	<u>Beløp</u>
<u>Balanseført verdi 31.12.</u>	<u>Varige driftsmidler Immaterielle eiend.</u>

Konsernregnskap

Morselskapet sitt navn

Forretningskontor for morselskapet

Begrunnelse for at datterselskap er utelatt fra konsolideringen

Konsern, tilknyttet selskap m.v. - fordringer og gjeld

Fordringer

<u>Samlet beløp - tilknyttet selskap</u>	<u>Årets</u>	<u>Fjorårets</u>
--	--------------	------------------

<u>Samlet beløp - foretak i samme konsern</u>	<u>Årets</u>	<u>Fjorårets</u>
---	--------------	------------------

<u>Samlet beløp - foretak i samme konsern</u>	<u>Årets</u>	<u>Fjorårets</u>
---	--------------	------------------

<u>Samlet beløp - felles kontrollert virksomhet</u>	<u>Årets</u>	<u>Fjorårets</u>
---	--------------	------------------

<u>Pantstillelse</u>	<u>Beløp</u>
----------------------	--------------

<u>Beholdning av egne aksjer</u>	<u>Antall</u>	<u>Pålydende</u>	<u>Andel av aksjek.</u>
----------------------------------	---------------	------------------	-------------------------



Note

Lån og sikkerhetsstillelse til medlemmer

Er det gitt lån eller sikkerhetsstillelse til ledende personer: Nei

Opplysninger om:

Medlemmer av:

Mer om lån og sikkerhetsstillelse

Note

Noteopplysninger ut over minimumskravene for små foretak

Fullstendige noteopplysninger fremkommer av vedlagte PDF-dokument



**Årsregnskap 2021
for
Finnmark Brannservice As**

Foretaksnr. 986682678

Utarbeidet av:

Regnskap Lakselv AS
Autorisert regnskapsførerselskap
Boks 80
9711 LAKSELV
Regnskapsførernummer 979504713



Finnmark Brannservice As

Resultatregnskap

	Note	2021	2020
DRIFTSINNEKTER OG DRIFTSKOSTNADER			
Driftsinntekter			
Salgsinntekt		2 912 981	3 138 800
Annen driftsinntekt		5 824 238	4 368 194
Sum driftsinntekter		8 737 219	7 506 994
Driftskostnader			
Varekostnad		765 293	770 139
Lønnskostnad	1,2	1 594 344	821 480
Avskrivning på varige driftsmidler	3	1 870 825	1 809 159
Annen driftskostnad	1	3 869 639	3 624 377
Sum driftskostnader		8 100 101	7 025 156
DRIFTSRESULTAT		637 118	481 838
FINANSINNEKTER OG FINANSKOSTNADER			
Finansinntekter			
Annen renteinntekt		63	209
Annen finansinntekt		35	-0
Sum finansinntekter		98	209
Finanskostnader			
Annen rentekostnad		593 992	706 794
Sum finanskostnader		593 992	706 794
NETTO FINANSPOSTER		-593 894	-706 585
ORDINÆRT RES. FØR SKATTEKOSTNAD		43 224	-224 748
Skattekostnad på ordinært resultat	4,5	10 952	-49 143
ORDINÆRT RESULTAT		32 272	-175 605
ÅRSRESULTAT		32 272	-175 605
OVERF. OG DISPONERINGER			
Overføringer annen egenkapital	6	32 272	-175 605
SUM OVERFØRINGER OG DISPONERINGER		32 272	-175 605

Årsregnskap for Finnmark Brannservice As

Organisasjonsnr. 986682678



Finmark Brannservice As

Balanse pr. 31.12.2021

	Note	31.12.2021	31.12.2020
EIENDELER			
ANLEGGSMIDLER			
Varige driftsmidler			
Tomter, bygninger og annen fast eiendom	7	954 841	1 002 711
Driftsløsøre, inventar, verktøy, kontorm.	3	9 965 530	10 246 791
Sum varige driftsmidler		10 920 371	11 249 502
Finansielle anleggsmidler			
Investeringer i aksjer og andeler		62 310	62 310
Sum finansielle anleggsmidler		62 310	62 310
SUM ANLEGGSMIDLER		10 982 681	11 311 812
OMLØPSMIDLER			
Varer	7	240 672	252 963
Fordringer			
Kundefordringer		608 498	1 047 638
Andre kortsiktige fordringer		593 868	404 261
Sum fordringer		1 202 366	1 451 899
Bankinnskudd, kontanter o.l.	8	152 213	85 091
SUM OMLØPSMIDLER		1 595 251	1 789 952
SUM EIENDELER		12 577 932	13 101 765



Finmark Brannservice As

Balanse pr. 31.12.2021

	Note	31.12.2021	31.12.2020
EGENKAPITAL OG GJELD			
EGENKAPITAL			
Innskutt egenkapital			
Selskapskapital	9	200 000	200 000
Overkurs		4 000	4 000
Sum innskutt egenkapital		204 000	204 000
Opptjent egenkapital			
Annen egenkapital		685 636	653 363
Sum opptjent egenkapital		685 636	653 363
SUM EGENKAPITAL		889 636	857 363
GJELD			
LANGSIKTIG GJELD			
Avsetning for forpliktelser			
Utsatt skatt	5	77 772	66 820
Sum avsetning for forpliktelser		77 772	66 820
Annen langsiktig gjeld			
Gjeld til kredittinstitusjoner	7	8 911 817	9 341 659
Øvrig langsiktig gjeld	7	347 931	526 809
Sum annen langsiktig gjeld		9 259 748	9 868 469
SUM LANGSIKTIG GJELD		9 337 520	9 935 289
KORTSIKTIG GJELD			
Leverandørgjeld		1 082 104	1 389 762
Skyldig offentlige avgifter		858 977	531 131
Annen kortsiktig gjeld		409 695	388 220
SUM KORTSIKTIG GJELD		2 350 776	2 309 112
SUM GJELD		11 688 296	12 244 401
SUM EGENKAPITAL OG GJELD		12 577 931	13 101 764

Lakselv 13.07.2022

Per Jacob Nyvoll
Styreformann/Daglig leder



Finmark Brannservice As

Noter 2021

Regnskapsprinsipper:

Årsregnskapet er satt opp i samsvar med regnskapsloven og god regnskapsskikk for små foretak.

Omløpsmidler og kortsiktig gjeld

Omløpsmidler og kortsiktig gjeld omfatter normalt poster som forfaller til betaling innen ett år etter siste dag i regnskapsåret, samt poster som knytter seg til varekretsløpet. Omløpsmidler vurderes til laveste verdi av anskaffelseskost og antatt virkelig verdi (Laveste verdis prinsipp).

Anleggsmidler og langsiktig gjeld

Anleggsmidler omfatter eiendeler bestemt til varig eie og bruk for virksomheten. Anleggsmidler er vurdert til anskaffelseskost. Varige driftsmidler føres opp i balansen og avskrives over driftsmidlets forventede økonomiske levetid. Varige driftsmidler nedskrives til virkelig verdi ved verdifall som forventes ikke å være av forbigående art. Nedskrivninger blir reversert når grunnlaget for nedskrivningen ikke lenger finnes å være til stede.

Inntektsføring

Inntektsføring ved salg av varer skjer på leveringstidspunktet. Tjenester inntektsføres i takt med utførelsen. Andelen av salgsinntekter som knytter seg til fremtidige serviceytelser, balanseføres som uopptjent inntekt ved salget og inntektsføres deretter i takt med levering av ytelsene.

Valuta

Pengeposter i utenlandsk valuta vurderes etter børskursen på valutaen etter kursnoteringen på den siste dagen i regnskapsåret.

Varer

Varer er vurdert til det laveste av gjennomsnittlig anskaffelseskost og netto salgsverdi (laveste verdis prinsipp).

Fordringer

Kundefordringer føres opp i balansen til pålydende etter fradrag for avsetning til påregnelig tap. Avsetning til påregnelig tap gjøres på grunnlag av en individuell vurdering av de enkelte fordringene. I tillegg gjøres det for øvrige kundefordringer en uspesifisert avsetning for å dekke antatt tap.

Andre fordringer er også gjenstand for en tilsvarende vurdering.

Skatt

Skattekostnaden i resultatregnskapet omfatter periodens betalbare skatt som blir utlignet og forfaller til betaling i neste regnskapsår i tillegg til endring i utsatt skatt. Utsatt skatt er beregnet med skattesatsen ved utgangen av regnskapsåret (22 %) på grunnlag av skattereduserende og skatteøkende midlertidige forskjeller som eksisterer mellom regnskapsmessige og skattemessige verdier. I beregningen er det også medtatt skattemessig framførbart underskudd ved regnskapsårets utgang. Skatteøkende og skattereduserende midlertidige forskjeller som reverserer eller kan reversere i samme periode er utlignet og nettoført.

Eventuell utsatt skatt på merverdier i forbindelse med oppkjøp av datterselskap blir ikke utlignet.



Finmark Brannservice As

Noter 2021

Note 1 - Lønnskostnad

Selskapet har hatt 2 årsverk i regnskapsåret.

Spesifikasjon av lønnskostnader	I år	I fjor
Lønn	1 452 381	709 128
Pensjonskostnader	117 423	102 583
Andre lønnsrelaterte ytelser	24 541	9 770
Totalt	1 594 344	821 480

Ytelser til ledende personer og revisor

Daglig leder	773 250
Revisjonshonorar, som består av:	
Revisjon	43 404
Samlet honorar til revisor	43 404

Note 2 - Obligatorisk tjenstepensjon

Foretaket har etablert en tjenstepensjonsordning. Pensjonsordningen er en tilskuddsbasert ordning. Premieinnbetalingene til denne ordningen kostnadsføres løpende. Det blir derfor ingen balanseføring for denne pensjonsordningen.

Note 3 - Avskrivning på varige driftsmidler

	Tomter, bygninger og annen fast eiendom	Driftsløsøre, inventar, verktøy, kontorm.	Sum
Anskaffelseskost pr. 1/1	1 105 050	14 950 576	16 055 626
+ Tilgang	0	2 873 048	2 873 048
- Avgang	0	2 432 520	2 432 520
Anskaffelseskost pr. 31/12	1 105 050	15 391 104	16 496 154
Akk. av/nedskr. pr 1/1	243 339	4 703 785	4 947 124
+ Ordinære avskrivninger	47 870	1 822 955	1 870 825
+ Avskr. på oppskrivning	0	0	0
- Tilbakeført avskrivning	0	1 101 166	1 101 166
+ Ekstraord nedskrivninger	0	0	0
Akk. av/nedskr. pr. 31/12	291 209	5 425 574	5 716 783
Balanseført verdi pr 31/12	813 841	9 965 531	10 779 372
Prosentstørrelse for ord.avskr	3-7	4-50	



Finnmark Brannservice As

Noter 2021**Note 4 - Skattekostnad på ordinært resultat****Spesifikasjon av årets skattegrunnlag:**

Resultat før skattekostnader	43 224
+ Permanente og andre forskjeller	6 557
+ Endring i midlertidige forskjeller	-476 668
= Inntekt	-426 886

Spesifikasjon av årets skattekostnad:

Beregnet skatt av årets resultat	0
= Sum betalbar skatt	0
+/- Endring i utsatt skatt (regnskapsført)	10 952
+/- Endring i utsatt skattefordel (regnskapsført)	0
= Ordinær skattekostnad	10 952
Skattesats i inntektsåret	22

Betalbar skatt i balansen består av

Sum betalbar skatt	0
= Betalbar skatt i balansen	0

Note 5 - Utsatt skatt**Utsatt skatt/utsatt skattefordel**

	2021	2020
+ Driftsmidler inkl. goodwill	3 251 336	2 774 034
+ Utestående fordringer	861	1 495
- Skattem. fremf. underskudd som utlignes	2 898 687	2 471 801
= Grunnlag utsatt skatt	353 509	303 728
Utsatt skatt	77 772	66 820

Note 6 - Overføringer annen egenkapital

	Aksjekapital / selskapskapital	Annen egenkapital	Sum egenkapital
Pr 1.1.	200 000	653 363	857 363
Tilført fra årsresultat	0	32 272	32 272
Pr 31.12.	200 000	685 636	889 636

Noter for Finnmark Brannservice As

Organisasjonsnr. 986682678



Finnmark Brannservice As

Noter 2021

Note 7 - Gjeld til kredittinstitusjoner

Gjeldspost med forfall senere enn 5 år fra balansedagen utgjør pr 31.12. i år kr 1 388 741 og pr 31.12. i fjor kr 526 809.

Pantsettelse	I år	I fjor
Gjeld sikret med pant	7 122 386	9 868 469
Pantsatte eiendeler:		
Driftsløsøre, inventar	9 956 530	10 246 791
Varelager	240 672	252 963
Tomter, bygninger og annen fast eiendom	1 050 581	1 050 581
Sum pantsatte eiendeler	11 247 783	10 186 574

Note 8 - Bankinnskudd, kontanter o.l.

Skattetrekkinnnskudd utgjør pr 31.12. i år kr 123 350 og utgjorde pr 31.12. i fjor kr 42 602.

Note 9 - Selskapskapital

Selskapet har 200 aksjer pålydende kr 1 000 pr. aksje, samlet aksjekapital utgjør kr 200 000.

Selskapet har en aksjonær:

Navn	Antall	Eierandel
Per Jacob Nyvoll	200	100,00 %

Aksjer eid av selskapets tillitsvalgte:

	Antall	Eierandel
Daglig leder	200	100,00 %



BDO AS
Storåkeren 11
9411 Harstad

Uavhengig revisors beretning

Til generalforsamlingen i Finnmark Brannservice AS

Konklusjon

Vi har revidert årsregnskapet til Finnmark Brannservice AS.

Årsregnskapet består av:

- Balanse per 31. desember 2021
- Resultatregnskap for 2021
- Noter til årsregnskapet, herunder et sammendrag av viktige regnskapsprinsipper.

Etter vår mening:

- Oppfyller årsregnskapet gjeldende lovkrav, og
- Gir årsregnskapet et rettviseende bilde av selskapets finansielle stilling per 31. desember 2021 og av dets resultater for regnskapsåret avsluttet per denne datoen i samsvar med regnskapslovens regler og god regnskapsskikk i Norge.

Grunnlag for konklusjonen

Vi har gjennomført revisjonen i samsvar med de internasjonale revisjonsstandardene International Standards on Auditing (ISA-ene). Våre oppgaver og plikter i henhold til disse standardene er beskrevet nedenfor under Revisors oppgaver og plikter ved revisjonen av årsregnskapet. Vi er uavhengige av selskapet slik det kreves i lov, forskrift og International Code of Ethics for Professional Accountants (inkludert internasjonale uavhengighetsstandarder) utstedt av the International Ethics Standards Board for Accountants (IESBA-reglene), og vi har overholdt våre øvrige etiske forpliktelser i samsvar med disse kravene. Innhentet revisjonsbevis er etter vår vurdering tilstrekkelig og hensiktsmessig som grunnlag for vår konklusjon.

Styret og daglig leders ansvar for årsregnskapet

Styret og daglig leder (ledelsen) er ansvarlig for å utarbeide årsregnskapet og for at det gir et rettviseende bilde i samsvar med regnskapslovens regler og god regnskapsskikk i Norge. Ledelsen er også ansvarlig for slik intern kontroll som den finner nødvendig for å kunne utarbeide et årsregnskap som ikke inneholder vesentlig feilinformasjon, verken som følge av misligheter eller utilsiktede feil.

Ved utarbeidelsen av årsregnskapet må ledelsen ta standpunkt til selskapets evne til fortsatt drift og opplyse om forhold av betydning for fortsatt drift. Forutsetningen om fortsatt drift skal legges til grunn for årsregnskapet så lenge det ikke er sannsynlig at virksomheten vil bli avviklet.

Revisors oppgaver og plikter ved revisjonen av årsregnskapet

Vårt mål er å oppnå betryggende sikkerhet for at årsregnskapet som helhet ikke inneholder vesentlig feilinformasjon, verken som følge av misligheter eller utilsiktede feil, og å avgi en revisjonsberetning som inneholder vår konklusjon. Betryggende sikkerhet er en høy grad av sikkerhet, men ingen garanti for at en revisjon utført i samsvar ISA-ene, alltid vil avdekke vesentlig feilinformasjon som eksisterer. Feilinformasjon kan oppstå som følge av misligheter eller utilsiktede feil. Feilinformasjon blir vurdert som vesentlig dersom den enkeltvis eller samlet med rimelighet kan forventes å påvirke økonomiske beslutninger som brukerne foretar basert på årsregnskapet.



For videre beskrivelse av revisors oppgaver og plikter vises det til:
<https://revisorforeningen.no/revisjonsberetninger>

BDO AS

Laina M. Karlsen
statsautorisert revisor
(elektronisk signert)

Penneo Dokumentnøkkel: E1GG5-BVU6M-7F2MD-CTQA4-NHQMC-OXVJE



PENNEO

Signaturene i dette dokumentet er juridisk bindende. Dokument signert med "Penneo"™ - sikker digital signatur.
De signerende parter sin identitet er registrert, og er listet nedenfor.

"Med min signatur bekrefter jeg alle datoer og innholdet i dette dokument."

Laina Christin Mejland Karlsen

Partner

Serienummer: 9578-5998-4-2137468

IP: 188.95.xxx.xxx

2022-07-17 20:13:38 UTC



Penneo Dokumentnøkkel: E1GG5-BVU6M-7F2MD-CTQA4-NHQMC-OXVJE

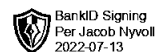
Dokumentet er signert digitalt, med **Penneo.com**. Alle digitale signatur-data i dokumentet er sikret og validert av den datamaskin-utregnede hash-verdien av det opprinnelige dokument. Dokumentet er låst og tids-stemplet med et sertifikat fra en betrodd tredjepart. All kryptografisk bevis er integrert i denne PDF, for fremtidig validering (hvis nødvendig).

Hvordan bekrefter at dette dokumentet er originalen?

Dokumentet er beskyttet av ett Adobe CDS sertifikat. Når du åpner dokumentet i

Adobe Reader, skal du kunne se at dokumentet er sertifisert av **Penneo e-signature service <penneo@penneo.com>**. Dette garanterer at innholdet i dokumentet ikke har blitt endret.

Det er lett å kontrollere de kryptografiske beviser som er lokalisert inne i dokumentet, med Penneo validator - <https://penneo.com/validate>



**Årsregnskap 2021
for
Finnmark Brannservice AS**

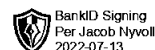
Foretaksnr. 986682678

Utarbeidet av:

Regnskap Lakselv AS
Autorisert regnskapsførerselskap
Boks 80
9711 LAKSELV
Regnskapsførernummer 979504713



Finmark Brannservice As

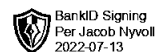


Resultatregnskap

	Note	2021	2020
DRIFTSINNEKTER OG DRIFTSKOSTNADER			
Driftsinntekter			
Salgsinntekt		2 912 981	3 138 800
Annen driftsinntekt		5 824 238	4 368 194
Sum driftsinntekter		8 737 219	7 506 994
Driftskostnader			
Varekostnad		765 293	770 139
Lønnskostnad	1,2	1 594 344	821 480
Avskrivning på varige driftsmidler	3	1 870 825	1 809 159
Annen driftskostnad	1	3 869 639	3 624 377
Sum driftskostnader		8 100 101	7 025 156
DRIFTSRESULTAT		637 118	481 838
FINANSINNEKTER OG FINANSKOSTNADER			
Finansinntekter			
Annen renteinntekt		63	209
Annen finansinntekt		35	-0
Sum finansinntekter		98	209
Finanskostnader			
Annen rentekostnad		593 992	706 794
Sum finanskostnader		593 992	706 794
NETTO FINANSPOSTER		-593 894	-706 585
ORDINÆRT RES. FØR SKATTEKOSTNAD		43 224	-224 748
Skattekostnad på ordinært resultat	4,5	10 952	-49 143
ORDINÆRT RESULTAT		32 272	-175 605
ARSRESULTAT		32 272	-175 605
OVERF. OG DISPONERINGER			
Overføringer annen egenkapital	6	32 272	-175 605
SUM OVERFØRINGER OG DISPONERINGER		32 272	-175 605



Finmark Brannservice As

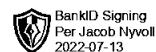


Balanse pr. 31.12.2021

	Note	31.12.2021	31.12.2020
EIENDELER			
ANLEGGSMIDLER			
Varige driftsmidler			
Tomter, bygninger og annen fast eiendom	7	954 841	1 002 711
Driftsløsøre, inventar, verktøy, kontorm.	3	9 965 530	10 246 791
Sum varige driftsmidler		10 920 371	11 249 502
Finansielle anleggsmidler			
Investeringer i aksjer og andeler		62 310	62 310
Sum finansielle anleggsmidler		62 310	62 310
SUM ANLEGGSMIDLER		10 982 681	11 311 812
OMLØPSMIDLER			
Varer	7	240 672	252 963
Fordringer			
Kundefordringer		608 498	1 047 638
Andre kortsiktige fordringer		593 868	404 261
Sum fordringer		1 202 366	1 451 899
Bankinnskudd, kontanter o.l.	8	152 213	85 091
SUM OMLØPSMIDLER		1 595 251	1 789 952
SUM EIENDELER		12 577 932	13 101 765



Finmark Brannservice As



BankID Signing
Per Jacob Nyvoll
2022-07-13

Balanse pr. 31.12.2021

	Note	31.12.2021	31.12.2020
EGENKAPITAL OG GJELD			
EGENKAPITAL			
Innskutt egenkapital			
Selskapskapital	9	200 000	200 000
Overkurs		4 000	4 000
Sum innskutt egenkapital		204 000	204 000
Opptjent egenkapital			
Annen egenkapital		685 636	653 363
Sum opptjent egenkapital		685 636	653 363
SUM EGENKAPITAL		889 636	857 363
GJELD			
LANGSIKTIG GJELD			
Avsetning for forpliktelser			
Utsatt skatt	5	77 772	66 820
Sum avsetning for forpliktelser		77 772	66 820
Annen langsiktig gjeld			
Gjeld til kredittinstitusjoner	7	8 911 817	9 341 659
Øvrig langsiktig gjeld	7	347 931	526 809
Sum annen langsiktig gjeld		9 259 748	9 868 469
SUM LANGSIKTIG GJELD		9 337 520	9 935 289
KORTSIKTIG GJELD			
Leverandørgjeld		1 082 104	1 389 762
Skyldig offentlige avgifter		858 977	531 131
Annen kortsiktig gjeld		409 695	388 220
SUM KORTSIKTIG GJELD		2 350 776	2 309 112
SUM GJELD		11 688 296	12 244 401
SUM EGENKAPITAL OG GJELD		12 577 931	13 101 764

Lakselv 13.07.2022

Per Jacob Nyvoll
Styreformann/Daglig leder



Noter 2021

Regnskapsprinsipper:

Årsregnskapet er satt opp i samsvar med regnskapsloven og god regnskapsskikk for små foretak.

Omløpsmidler og kortsiktig gjeld

Omløpsmidler og kortsiktig gjeld omfatter normalt poster som forfaller til betaling innen ett år etter siste dag i regnskapsåret, samt poster som knytter seg til varekretsløpet. Omløpsmidler vurderes til laveste verdi av anskaffelseskost og antatt virkelig verdi (Laveste verdis prinsipp).

Anleggsmidler og langsiktig gjeld

Anleggsmidler omfatter eiendeler bestemt til varig eie og bruk for virksomheten. Anleggsmidler er vurdert til anskaffelseskost. Varige driftsmidler føres opp i balansen og avskrives over driftsmidlets forventede økonomiske levetid. Varige driftsmidler nedskrives til virkelig verdi ved verdifall som forventes ikke å være av forbigående art. Nedskrivninger blir reversert når grunnlaget for nedskrivningen ikke lenger finnes å være til stede.

Inntektsføring

Inntektsføring ved salg av varer skjer på leveringstidspunktet. Tjenester inntektsføres i takt med utførelsen. Andelen av salgsinntekter som knytter seg til fremtidige serviceytelser, balanseføres som uopptjent inntekt ved salget og inntektsføres deretter i takt med levering av ytelsene.

Valuta

Pengeposter i utenlandsk valuta vurderes etter børskursen på valutaen etter kursnoteringen på den siste dagen i regnskapsåret.

Varer

Varer er vurdert til det laveste av gjennomsnittlig anskaffelseskost og netto salgsverdi (laveste verdis prinsipp).

Fordringer

Kundefordringer føres opp i balansen til pålydende etter fradrag for avsetning til påregnelig tap. Avsetning til påregnelig tap gjøres på grunnlag av en individuell vurdering av de enkelte fordringene. I tillegg gjøres det for øvrige kundefordringer en uspesifisert avsetning for å dekke antatt tap.

Andre fordringer er også gjenstand for en tilsvarende vurdering.

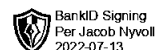
Skatt

Skattekostnaden i resultatregnskapet omfatter periodens betalbare skatt som blir utlignet og forfaller til betaling i neste regnskapsår i tillegg til endring i utsatt skatt. Utsatt skatt er beregnet med skattesatsen ved utgangen av regnskapsåret (22 %) på grunnlag av skattereduserende og skatteøkende midlertidige forskjeller som eksisterer mellom regnskapsmessige og skattemessige verdier. I beregningen er det også medtatt skattemessig framførbart underskudd ved regnskapsårets utgang. Skatteøkende og skattereduserende midlertidige forskjeller som reverserer eller kan reversere i samme periode er utlignet og nettoført.

Eventuell utsatt skatt på merverdier i forbindelse med oppkjøp av datterselskap blir ikke utlignet.



Finmark Brannservice As



Noter 2021

Note 1 - Lønnskostnad

Selskapet har hatt 2 årsverk i regnskapsåret.

Spesifikasjon av lønnskostnader	I år	I fjor
Lønn	1 452 381	709 128
Pensjonskostnader	117 423	102 583
Andre lønnsrelaterte ytelser	24 541	9 770
Totalt	1 594 344	821 480

Ytelser til ledende personer og revisor

Daglig leder	773 250
Revisjonshonorar, som består av:	
Revisjon	43 404
Samlet honorar til revisor	43 404

Note 2 - Obligatorisk tjenestepensjon

Foretaket har etablert en tjenstepensjonsordning. Pensjonsordningen er en tilskuddsbasert ordning. Premieinnbetalingene til denne ordningen kostnadsføres løpende. Det blir derfor ingen balanseføring for denne pensjonsordningen.

Note 3 - Avskrivning på varige driftsmidler

	Tomter, bygninger og annen fast eiendom	Driftsløsøre, inventar, verktøy, kontorm.	Sum
Anskaffelseskost pr. 1/1	1 105 050	14 950 576	16 055 626
+ Tilgang	0	2 873 048	2 873 048
- Avgang	0	2 432 520	2 432 520
Anskaffelseskost pr. 31/12	1 105 050	15 391 104	16 496 154
Akk. av/nedskr. pr 1/1	243 339	4 703 785	4 947 124
+ Ordinære avskrivninger	47 870	1 822 955	1 870 825
+ Avskr. på oppskrivning	0	0	0
- Tilbakeført avskrivning	0	1 101 166	1 101 166
+ Ekstraord nedskrivninger	0	0	0
Akk. av/nedskr. pr. 31/12	291 209	5 425 574	5 716 783
Balanseført verdi pr 31/12	813 841	9 965 531	10 779 372

Noter for Finmark Brannservice As

Organisasjonsnr. 986682678



Noter 2021

Prosentats for ord.avskr 3-7 4-50

Note 4 - Skattekostnad på ordinært resultat

Spesifikasjon av årets skattegrunnlag:

Resultat før skattekostnader	43 224
+ Permanente og andre forskjeller	6 557
+ Endring i midlertidige forskjeller	-476 668
= Inntekt	-426 886

Spesifikasjon av årets skattekostnad:

Beregnet skatt av årets resultat	0
= Sum betalbar skatt	0
+/- Endring i utsatt skatt (regnskapsført)	10 952
+/- Endring i utsatt skattefordel (regnskapsført)	0
= Ordinær skattekostnad	10 952
Skattesats i inntektsåret	22

Betalbar skatt i balansen består av

Sum betalbar skatt	0
= Betalbar skatt i balansen	0

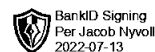
Note 5 - Utsatt skatt

Utsatt skatt/utsatt skattefordel

	2021	2020
+ Driftsmidler inkl. goodwill	3 251 336	2 774 034
+ Utestående fordringer	861	1 495
- Skattem. fremf. underskudd som utlignes	2 898 687	2 471 801
= Grunnlag utsatt skatt	353 509	303 728
Utsatt skatt	77 772	66 820



Finmark Brannservice As



Noter 2021

Note 6 - Overføringer annen egenkapital

	Aksjekapital / selskapskapital	Annen egenkapital	Sum egenkapital
Pr 1.1.	200 000	653 363	857 363
Tilført fra årsresultat	0	32 272	32 272
Pr 31.12.	200 000	685 636	889 636

Note 7 - Gjeld til kredittinstitusjoner

Gjeldspost med forfall senere enn 5 år fra balansedagen utgjør pr 31.12. i år kr 1 388 741 og pr 31.12. i fjor kr 526 809.

Pantsettelse	I år	I fjor
Gjeld sikret med pant	7 122 386	9 868 469
Pantsatte eiendeler:		
Driftsløsøre, inventar	9 956 530	10 246 791
Varelager	240 672	252 963
Tomter, bygninger og annen fast eiendom	1 050 581	1 050 581
Sum pantsatte eiendeler	11 247 783	10 186 574

Note 8 - Bankinnskudd, kontanter o.l.

Skattetrekkinnskudd utgjør pr 31.12. i år kr 123 350 og utgjorde pr 31.12. i fjor kr 42 602.

Note 9 - Selskapskapital

Selskapet har 200 aksjer pålydende kr 1 000 pr. aksje, samlet aksjekapital utgjør kr 200 000.

Selskapet har en aksjonær:

Navn	Antall Eierandel
Per Jacob Nyvoll	200 100,00 %

Aksjer eid av selskapets tillitsvalgte:

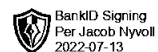
	Antall Eierandel
Daglig leder	200 100,00 %

Noter for Finmark Brannservice As

Organisasjonsnr. 986682678



Finnmark Brannservice As



Noter 2021

Noter for Finnmark Brannservice As

Organisasjonsnr. 986682678