



## ÅRSREGNSKAPET FOR REGNSKAPSÅRET 2017 - GENERELL INFORMASJON

### Enheten

Organisasjonsnummer: 996 480 690  
Organisasjonsform: Aksjeselskap  
Foretaksnavn: MARIT'S MOTE AS  
Forretningsadresse: Nordre Sætrevei 2  
3475 SÆTRE

### Regnskapsår

Årsregnskapets periode: 01.01.2017 - 31.12.2017

### Konsern

Morselskap i konsern: Nei

### Regnskapsregler

Regler for små foretak benyttet: Ja  
Benyttet ved utarbeidelsen av årsregnskapet til selskapet: Regnskapslovens alminnelige regler

### Årsregnskapet fastsatt av kompetent organ

Bekreftet av representant for selskapet: Marit Sæthre Vannebo  
Dato for fastsettelse av årsregnskapet: 27.06.2018

### Grunnlag for avgivelse

År 2017: Årsregnskapet er elektronisk innlevert  
År 2016: Tall er hentet fra elektronisk innlevert årsregnskap fra 2017

*Det er ikke krav til at årsregnskapet m.v. som sendes til Regnskapsregisteret er undertegnet. Kontrollen på at dette er utført ligger hos revisor/enhetens øverste organ. Sikkerheten ivaretas ved at innsender har rolle/rettighet for innsending av årsregnskapet via Altinn, og ved at det bekreftes at årsregnskapet er fastsatt av kompetent organ.*

Brønnøysundregistrene, 30.04.2021



## Resultatregnskap

Beløp i: NOK	Note	2017	2016
<b>RESULTATREGNSKAP</b>			
<b>Inntekter</b>			
Salgsinntekt		2 018 372	2 105 542
<b>Sum inntekter</b>		<b>2 018 372</b>	<b>2 105 542</b>
<b>Kostnader</b>			
Varekostnad		1 450 199	1 355 308
Lønnskostnad	1	358 866	276 276
Annen driftskostnad	1	414 222	460 333
<b>Sum kostnader</b>		<b>2 223 287</b>	<b>2 091 917</b>
<b>Driftsresultat</b>		<b>-204 915</b>	<b>13 625</b>
<b>Finansinntekter og finanskostnader</b>			
Annen renteinntekt		129	145
<b>Sum finansinntekter</b>		<b>129</b>	<b>145</b>
Annen rentekostnad		36 712	19 514
<b>Sum finanskostnader</b>		<b>36 712</b>	<b>19 514</b>
<b>Netto finans</b>		<b>-36 583</b>	<b>-19 369</b>
<b>Ordinært resultat før skattekostnad</b>		<b>-241 498</b>	<b>-5 744</b>
Skattekostnad på ordinært resultat	2		
<b>Ordinært resultat etter skattekostnad</b>		<b>-241 498</b>	<b>-5 744</b>
<b>Årsresultat</b>	6	<b>-241 498</b>	<b>-5 744</b>
<b>Årsresultat etter minoritetsinteresser</b>		<b>-241 498</b>	<b>-5 744</b>
<b>Totalresultat</b>		<b>-241 498</b>	<b>-5 744</b>
<b>Overføringer og disponeringer</b>			
Overføringer til/fra annen egenkapital		-241 498	-5 744
<b>Sum overføringer og disponeringer</b>	2	<b>-241 498</b>	<b>-5 744</b>




## Balanse

Beløp i: NOK	Note	2017	2016
<b>BALANSE - EIENDELER</b>			
<b>Anleggsmidler</b>			
<b>Immaterielle eiendeler</b>			
Utsatt skattefordel	2		
<b>Sum anleggsmidler</b>		<b>0</b>	<b>0</b>
<b>Omløpsmidler</b>			
<b>Varer</b>			
<b>Sum varer</b>		<b>210 013</b>	<b>363 150</b>
<b>Fordringer</b>			
Kundefordringer		3 040	5 782
Andre fordringer		18 878	2 956
<b>Sum fordringer</b>		<b>21 918</b>	<b>8 738</b>
<b>Bankinnskudd, kontanter og lignende</b>			
Bankinnskudd, kontanter og lignende	5	74 354	121 913
<b>Sum bankinnskudd, kontanter og lignende</b>		<b>74 354</b>	<b>121 913</b>
<b>Sum omløpsmidler</b>		<b>306 285</b>	<b>493 801</b>
<b>SUM EIENDELER</b>		<b>306 285</b>	<b>493 801</b>
<b>BALANSE - EGENKAPITAL OG GJELD</b>			
<b>Egenkapital</b>			
<b>Innskutt egenkapital</b>			
Selskapskapital	4	100 000	100 000
<b>Sum innskutt egenkapital</b>		<b>100 000</b>	<b>100 000</b>
<b>Opptjent egenkapital</b>			
Annen egenkapital		-41 553	199 946
<b>Sum opptjent egenkapital</b>		<b>-41 553</b>	<b>199 946</b>




## Balanse

<b>Beløp i: NOK</b>	<b>Note</b>	<b>2017</b>	<b>2016</b>
<b>Sum egenkapital</b>	6	<b>58 447</b>	<b>299 946</b>
<b>Gjeld</b>			
<b>Langsiktig gjeld</b>			
Utsatt skatt	2		
<b>Annen langsiktig gjeld</b>			
Gjeld til kredittinstitusjoner	3	70 854	120 846
Øvrig langsiktig gjeld	3		
<b>Sum annen langsiktig gjeld</b>		<b>70 854</b>	<b>120 846</b>
<b>Sum langsiktig gjeld</b>		<b>70 854</b>	<b>120 846</b>
<b>Kortsiktig gjeld</b>			
Leverandørgjeld		113 181	43 066
Betalbar skatt	2		
Skyldige offentlige avgifter		34 540	23 275
Annen kortsiktig gjeld		29 262	6 669
<b>Sum kortsiktig gjeld</b>		<b>176 984</b>	<b>73 009</b>
<b>Sum gjeld</b>		<b>247 838</b>	<b>193 855</b>
<b>SUM EGENKAPITAL OG GJELD</b>		<b>306 285</b>	<b>493 801</b>



Årsregnskap 2017  
Marit's Mote AS

Resultatregnskap  
Balanse  
Noter til regnskapet



Org.nr.: 996 480 690



## RESULTATREGNSKAP

### MARIT'S MOTE AS

DRIFTSINNEKTER OG DRIFTSKOSTNADER	Note	2017	2016
Salgsinntekt		2 018 372	2 105 542
<b>Sum driftsinntekter</b>		<b>2 018 372</b>	<b>2 105 542</b>
Varekostnad		1 450 199	1 355 308
Lønnskostnad	1	358 866	276 276
Annen driftskostnad	1	414 222	460 333
<b>Sum driftskostnader</b>		<b>2 223 287</b>	<b>2 091 917</b>
<b>Driftsresultat</b>		<b>-204 915</b>	<b>13 625</b>
<b>FINANSINNEKTER OG FINANSKOSTNADER</b>			
Annen renteinntekt		129	145
Annen rentekostnad		36 712	19 514
<b>Resultat av finansposter</b>		<b>-36 583</b>	<b>-19 369</b>
Ordinært resultat før skattekostnad		-241 498	-5 744
<b>Ordinært resultat</b>		<b>-241 498</b>	<b>-5 744</b>
<b>EKSTRAORDINÆRE INNEKTER OG KOSTNADER</b>			
<b>Årsresultat</b>	6	<b>-241 498</b>	<b>-5 744</b>
<b>OVERFØRINGER</b>			
Avsatt til annen egenkapital		-241 498	-5 744
<b>Sum overføringer</b>	2	<b>-241 498</b>	<b>-5 744</b>



**BALANSE**

**MARIT'S MOTE AS**

<b>EIENDELER</b>	<b>Note</b>	<b>2017</b>	<b>2016</b>
<b>ANLEGGSMIDLER</b>			
<b>OMLØPSMIDLER</b>			
Lager av varer og annen beholdning		210 013	363 150
<b>FORDRINGER</b>			
Kundefordringer		3 040	5 782
Andre kortsiktige fordringer		18 878	2 956
<b>Sum fordringer</b>		<b>21 918</b>	<b>8 738</b>
<b>INVESTERINGER</b>			
Bankinnskudd, kontanter o.l.	5	74 354	121 913
<b>Sum omløpsmidler</b>		<b>306 285</b>	<b>493 801</b>
<b>Sum eiendeler</b>		<b>306 285</b>	<b>493 801</b>

MARIT'S MOTE AS

SIDE 3




## BALANSE

### MARIT'S MOTE AS

EGENKAPITAL OG GJELD	Note	2017	2016
<b>INNSKUTT EGENKAPITAL</b>			
Aksjekapital	4	100 000	100 000
<b>Sum innskutt egenkapital</b>		<b>100 000</b>	<b>100 000</b>
<b>OPPTJENT EGENKAPITAL</b>			
Annen egenkapital		-41 553	199 946
<b>Sum opptjent egenkapital</b>		<b>-41 553</b>	<b>199 946</b>
<b>Sum egenkapital</b>	6	<b>58 447</b>	<b>299 946</b>
<b>GJELD</b>			
<b>AVSETNING FOR FORPLIKTELSER</b>			
<b>ANNEN LANGSIKTIG GJELD</b>			
Gjeld til kredittinstitusjoner	3	70 854	120 846
<b>Sum annen langsiktig gjeld</b>		<b>70 854</b>	<b>120 846</b>
<b>KORTSIKTIG GJELD</b>			
Leverandørgjeld		113 181	43 066
Skyldig offentlige avgifter		34 540	23 275
Annen kortsiktig gjeld		29 262	6 669
<b>Sum kortsiktig gjeld</b>		<b>176 984</b>	<b>73 009</b>
<b>Sum gjeld</b>		<b>247 838</b>	<b>193 855</b>
<b>Sum egenkapital og gjeld</b>		<b>306 285</b>	<b>493 801</b>

Sætre, 27.06.2018  
Styret i Marit's Mote AS

  
Marit Sæthre Vannebo  
Styreleder / Daglig leder

  
Jens Otto Sæthre Olsen  
vara



## Regnskapsprinsipper

Årsregnskapet er satt opp i samsvar med regnskapsloven og NRS 8 - God regnskapsskikk for små foretak.

## DRIFTSINNTEKTER

Inntektsføring ved salg av varer skjer på leveringstidspunktet. Tjenester inntektsføres etter hvert som de leveres.

## SKATT

Skattekostnaden i resultatregnskapet omfatter både periodens betalbare skatt og endring i utsatt skatt. Utsatt skatt er beregnet med 23 % på grunnlag av de midlertidige forskjeller som eksisterer mellom regnskapsmessige og skattemessige verdier, samt ligningsmessig underskudd til fremføring ved utgangen av regnskapsåret. Skatteøkende og skattereduserende midlertidige forskjeller som reverserer eller kan reverseres i samme periode er utlignet og nettoført.

## KLASSIFISERING OG VURDERING AV OMLØPSMIDLER

Omløpsmidler og kortsiktig gjeld omfatter normalt poster som forfaller til betaling innen ett år etter balansedagen, samt poster som knytter seg til varekretsløpet. Omløpsmidler vurderes til laveste verdi av anskaffelseskost og virkelig verdi.

## VARER

Varer er vurdert til det laveste av anskaffelseskost og netto salgsverdi.

## FORDRINGER

Kundefordringer og andre fordringer oppføres til pålydende etter fradrag for avsetning til forventet tap. Avsetning til tap gjøres på grunnlag av en individuell vurdering av de enkelte fordringene.

## Note 1 Lønnskostnader og ytelser, godtgjørelser til daglig leder, styret og revisor

Lønnskostnader	2017	2016
Lønninger	307 527	233 744
Arbeidsgiveravgift	45 353	33 578
Andre ytelser	5 986	8 954
<b>Sum</b>	<b>358 866</b>	<b>276 276</b>

Selskapet har i 2017 sysselsatt 1 årsverk.

## PENSJONSFORPLIKTELSE

Selskapet er ikke pliktig til å ha tjenestepensjonsordning etter lov om obligatorisk tjenestepensjon.

## Ytelser til ledende personer

	Daglig leder	Styret
Lønn	227 240	0
Annen godtgjørelse	4 392	0
<b>Sum</b>	<b>231 632</b>	<b>0</b>

## REVISOR

Selskapet har valgt bort revisjon.



## Note 2 Skatt

Årets skattekostnad	2017	2016
Resultatført skatt på ordinært resultat:		
Betalbar skatt	0	0
Endring i utsatt skattefordel	0	0
<b>Skattekostnad ordinært resultat</b>	<b>0</b>	<b>0</b>
Skattepliktig inntekt:		
Ordinært resultat før skatt	-241 498	-5 744
Permanente forskjeller	88	-11
Endring i midlertidige forskjeller	-34 127	3 400
<b>Skattepliktig inntekt</b>	<b>-275 537</b>	<b>-2 355</b>
Betalbar skatt i balansen:		
Betalbar skatt på årets resultat	0	0
<b>Sum betalbar skatt i balansen</b>	<b>0</b>	<b>0</b>

Skatteeffekten av midlertidige forskjeller og underskudd til fremføring som har gitt opphav til utsatt skatt og utsatte skattefordeler, spesifisert på typer av midlertidige forskjeller:

	2017	2016	Endring
Varebeholdning	0	-34 127	-34 127
<b>Sum</b>	<b>0</b>	<b>-34 127</b>	<b>-34 127</b>
Akkumulert fremførbart underskudd	-277 892	-2 355	275 537
<b>Grunnlag for beregning av utsatt skatt</b>	<b>-277 892</b>	<b>-36 482</b>	<b>241 410</b>
<b>Utsatt skattefordel (23 % / 24 %)</b>	<b>-63 915</b>	<b>-8 756</b>	<b>55 160</b>

I henhold til God regnskapsskikk for små foretak balanseføres ikke utsatt skattefordel.

## Note 3 Annen langsiktig gjeld

Gjeld som forfaller mer enn fem år etter regnskapsårets slutt:	2017	2016
Gjeld til kredittinstitusjoner	70 854	120 846
<b>Sum annen langsiktig gjeld</b>	<b>70 854</b>	<b>120 846</b>

## Note 4 Aksjonærer

Aksjekapitalen i Marit's Mote AS pr. 31.12 består av:

	Antall	Pålydende	Bokført
Ordinære aksjer	100	1 000,00	100 000
<b>Sum</b>	<b>100</b>		<b>100 000</b>



## Eierstruktur

De største aksjonærene i % pr. 31.12 var:

	Ordinære	Eierandel	Stemmeandel
Marit Sæthre Vannebo	100	100,0	100,0
<b>Totalt antall aksjer</b>	<b>100</b>	<b>100,0</b>	<b>100,0</b>

Aksjer og opsjoner eiet av medlemmer i styret og daglig leder:

Navn	Verv	Ordinære
Marit Sæthre Vannebo	Styreleder / Daglig leder	100

## Note 5 Bankinnskudd

Innestående midler på skattetrekkskonto (bundne midler) er på kr. 4 189.

## Note 6 Egenkapital

	Aksjekapital	Overkurs	Annen egenkapital	Sum egenkapital
Pr. 31.12.2016	100 000	0	199 946	299 946
<b>Pr. 01.01.2017</b>	<b>100 000</b>	<b>0</b>	<b>199 946</b>	<b>299 946</b>
Årets resultat			-241 498	-241 498
<b>Pr. 31.12.2017</b>	<b>100 000</b>	<b>0</b>	<b>-41 553</b>	<b>58 447</b>