



ÅRSREGNSKAPET FOR REGNSKAPSÅRET 2020 - GENERELL INFORMASJON

Enheten

Organisasjonsnummer: 979 990 413
Organisasjonsform: Aksjeselskap
Foretaksnavn: NORAC BADEKABINER AS
Forretningsadresse: Kystveien 18
4841 ARENDAL

Regnskapsår

Årsregnskapets periode: 01.01.2020 - 31.12.2020

Konsern

Morselskap i konsern: Nei

Regnskapsregler

Regler for små foretak benyttet: Ja
Benyttet ved utarbeidelsen av årsregnskapet til selskapet: Regnskapslovens alminnelige regler

Årsregnskapet fastsatt av kompetent organ

Bekreftet av representant for selskapet: Jan Sigurd Otterlei
Dato for fastsettelse av årsregnskapet: 20.09.2021

Grunnlag for avgivelse

År 2020: Årsregnskapet er elektronisk innlevert
År 2019: Tall er hentet fra elektronisk innlevert årsregnskap fra 2020

Det er ikke krav til at årsregnskapet m.v. som sendes til Regnskapsregisteret er undertegnet. Kontrollen på at dette er utført ligger hos revisor/enhetens øverste organ. Sikkerheten ivaretas ved at innsender har rolle/rettighet for innsending av årsregnskapet via Altinn, og ved at det bekreftes at årsregnskapet er fastsatt av kompetent organ.

Brønnøysundregistrene, 09.08.2022



Resultatregnskap

Beløp i: NOK	Note	2020	2019
RESULTATREGNSKAP			
Inntekter			
Salgsinntekt	2, 7	103 693 538	103 368 807
Sum inntekter		103 693 538	103 368 807
Kostnader			
Varekostnad	7	91 228 887	91 945 357
Lønnskostnad	3, 13	6 324 287	8 799 191
Avskrivning av driftsmidler og immaterielle eiendeler	5	115 237	174 020
Annen driftskostnad	3, 14	6 162 213	8 613 153
Sum kostnader		103 830 624	109 531 722
Driftsresultat		-137 086	-6 162 914
Finansinntekter og finanskostnader			
Annen renteinntekt		28	
Annen finansinntekt	15	1 169 780	87 144
Sum finansinntekter		1 169 808	87 144
Annen rentekostnad		496 874	456 978
Annen finanskostnad	15	3 154 488	837 971
Sum finanskostnader		3 651 362	1 294 949
Netto finans		-2 481 555	-1 207 806
Ordinært resultat før skattekostnad		-2 618 641	-7 370 720
Skattekostnad	4	-576 101	-1 621 654
Ordinært resultat etter skattekostnad		-2 042 540	-5 749 066
Årsresultat		-2 042 540	-5 749 066
Årsresultat etter minoritetsinteresser		-2 042 540	-5 749 066
Totalresultat		-2 042 540	-5 749 066
Overføringer og disponeringer			



Resultatregnskap

Beløp i: NOK	Note	2020	2019
Avsatt til annen egenkapital	12	-2 042 540	-5 749 066
Sum overføringer og disponeringer		-2 042 540	-5 749 066



Balanse

Beløp i: NOK	Note	2020	2019
BALANSE - EIENDELER			
Anleggsmidler			
Immaterielle eiendeler			
Utsatt skattefordel	4	11 706 500	11 130 399
Sum immaterielle eiendeler		11 706 500	11 130 399
Varige driftsmidler			
Driftsløsøre, inventar o.a. utstyr	5, 8		115 237
Sum varige driftsmidler			115 237
Finansielle anleggsmidler			
Lån til foretak i samme konsern	6	51 417 719	38 739 409
Andre langsiktige fordringer		627 075	
Sum finansielle anleggsmidler		52 044 794	38 739 409
Sum anleggsmidler		63 751 294	49 985 045
Omløpsmidler			
Varer			
Sum varer	8, 9	283 146	146 350
Fordringer			
Kundefordringer	8	11 090 729	6 270 105
Andre kortsiktige fordringer		448 868	181 530
Sum fordringer		11 539 598	6 451 635
Bankinnskudd, kontanter og lignende			
Bankinnskudd, kontanter o.l.	10	218 630	217 914
Sum bankinnskudd, kontanter og lignende		218 630	217 914
Sum omløpsmidler		12 041 374	6 815 899
SUM EIENDELER		75 792 668	56 800 944

BALANSE - EGENKAPITAL OG GJELD



Balanse

Beløp i: NOK	Note	2020	2019
Egenkapital			
Innskutt egenkapital			
Aksjekapital	11, 12	300 000	300 000
Annen innskutt egenkapital	12	4 784 044	8 106 433
Sum innskutt egenkapital		5 084 044	8 406 433
Opptjent egenkapital			
Annen egenkapital	12		-1 279 849
Sum opptjent egenkapital			-1 279 849
Sum egenkapital		5 084 044	7 126 584
Gjeld			
Langsiktig gjeld			
Annen langsiktig gjeld			
Øvrig langsiktig gjeld	6		1 000 000
Sum annen langsiktig gjeld			1 000 000
Sum langsiktig gjeld		0	1 000 000
Kortsiktig gjeld			
Gjeld til kredittinstitusjoner	8, 10	8 689 200	9 159 014
Leverandørgjeld	6	22 797 775	24 290 434
Skyldig offentlige avgifter		20 582 879	1 889 573
Annen kortsiktig gjeld	8	18 638 771	13 335 339
Sum kortsiktig gjeld		70 708 624	48 674 360
Sum gjeld		70 708 624	49 674 360
SUM EGENKAPITAL OG GJELD		75 792 668	56 800 944



Brønnøysundregistrene

ÅRSREGNSKAP FOR REGNSKAPSÅRET 2020 - GENERELL INFORMASJON

Journalnummer: 2021 813711

Enheten

Organisasjonsnummer: 979 990 413
Organisasjonsform: Aksjeselskap
Foretaksnavn: NORAC BADEKABINER AS
Forretningsadresse: Kystveien 18
4841 ARENDAL

Regnskapsår

Årsregnskapets periode: 01.01.2020 - 31.12.2020

Konsern

Morselskap i konsern: Nei

Regnskapsregler

Regler for små foretak benyttet: Ja
Benyttet ved utarbeidelsen av
årsregnskapet til selskapet: Regnskapslovens alminnelige regler

Årsregnskapet fastsatt av kompetent organ

Bekreftet av representant for selskapet: Jan Sigurd Otterlei
Dato for fastsettelse av årsregnskapet: 20.09.2021

Grunnlag for avgivelse

År 2020: Årsregnskap er elektronisk innlevert.
År 2019: Tall er hentet fra elektronisk innlevert årsregnskap fra 2020.

Det er ikke krav til at årsregnskapet m.v. som sendes til Regnskapsregisteret er undertegnet. Kontrollen på at dette er utført ligger hos revisor/enhetens øverste organ. Sikkerheten ivaretas ved at innsender har rolle/rettighet for innsending av årsregnskapet via Altinn, og ved at det bekreftes at årsregnskapet er fastsatt av kompetent organ.

Brønnøysundregistrene, 14.10.2021



Organisasjonsnr: 979 990 413
NORAC BADEKABINER AS

RESULTATREGNSKAP

Beløp i: NOK	Note	2020	2019
RESULTATREGNSKAP			
Inntekter			
Salgsinntekt	2, 7	103 693 538	103 368 807
Sum inntekter		103 693 538	103 368 807
Kostnader			
Varekostnad	7	91 228 887	91 945 357
Lønnskostnad	3, 13	6 324 287	8 799 191
Avskrivning av driftsmidler og immaterielle eiendeler	5	115 237	174 020
Annen driftskostnad	3, 14	6 162 213	8 613 153
Sum kostnader		103 830 624	109 531 722
Driftsresultat		-137 086	-6 162 914
Finansinntekter og finanskostnader			
Annen renteinntekt		28	
Annen finansinntekt	15	1 169 780	87 144
Sum finansinntekter		1 169 808	87 144
Annen rentekostnad		496 874	456 978
Annen finanskostnad	15	3 154 488	837 971
Sum finanskostnader		3 651 362	1 294 949
Netto finans		-2 481 555	-1 207 806
Ordinært resultat før skattekostnad			
Skattekostnad	4	-576 101	-1 621 654
Ordinært resultat etter skattekostnad		-2 042 540	-5 749 066
Årsresultat		-2 042 540	-5 749 066
Årsresultat etter minoritetsinteresser		-2 042 540	-5 749 066
Totalresultat		-2 042 540	-5 749 066
Overføringer og disponeringer			
Avsatt til annen egenkapital	12	-2 042 540	-5 749 066
Sum overføringer og disponeringer		-2 042 540	-5 749 066



Organisasjonsnr: 979 990 413
NORAC BADEKABINER AS

BALANSE

Beløp i: NOK **Note** **2020** **2019**

BALANSE - EIENDELER

Anleggsmidler

Immaterielle eiendeler

Utsatt skattefordel 4 11 706 500 11 130 399
Sum immaterielle eiendeler 11 706 500 11 130 399

Varige driftsmidler

Driftsløsøre, inventar o.
a. utstyr 5, 8 115 237
Sum varige driftsmidler 115 237

Finansielle anleggsmidler

Lån til foretak i samme
konsern 6 51 417 719 38 739 409
Andre langsiktige
fordringer 627 075
Sum finansielle
anleggsmidler 52 044 794 38 739 409

Sum anleggsmidler 63 751 294 49 985 045

Omløpsmidler

Varer

Sum varer 8, 9 283 146 146 350

Fordringer

Kundefordringer 8 11 090 729 6 270 105
Andre kortsiktige
fordringer 448 868 181 530
Sum fordringer 11 539 598 6 451 635

Bankinnskudd, kontanter og lignende

Bankinnskudd, kontanter o.
l. 10 218 630 217 914
Sum bankinnskudd,
kontanter og lignende 218 630 217 914

Sum omløpsmidler 12 041 374 6 815 899

SUM EIENDELER 75 792 668 56 800 944

BALANSE - EGENKAPITAL OG GJELD

Egenkapital

Innskutt egenkapital

Aksjekapital 11, 12 300 000 300 000



Annen innskutt egenkapital	12	4 784 044	8 106 433
Sum innskutt egenkapital		5 084 044	8 406 433
Opptjent egenkapital			
Annen egenkapital	12		-1 279 849
Sum opptjent egenkapital			-1 279 849
Sum egenkapital		5 084 044	7 126 584
Gjeld			
Langsiktig gjeld			
Annen langsiktig gjeld			
Øvrig langsiktig gjeld	6		1 000 000
Sum annen langsiktig gjeld			1 000 000
Sum langsiktig gjeld		0	1 000 000
Kortsiktig gjeld			
Gjeld til			
kredittinstitusjoner	8, 10	8 689 200	9 159 014
Leverandørgjeld	6	22 797 775	24 290 434
Skyldig offentlige avgifter		20 582 879	1 889 573
Annen kortsiktig gjeld	8	18 638 771	13 335 339
Sum kortsiktig gjeld		70 708 624	48 674 360
Sum gjeld		70 708 624	49 674 360
SUM EGENKAPITAL OG GJELD		75 792 668	56 800 944



Organisasjonsnr: 979 990 413
NORAC BADEKABINER AS

NOTEOPPLYSNINGER - SELSKAP - alle poster oppgitt i hele tall

Note

Antall årsverk i regnskapsåret

Virksomheten har hatt følgende antall årsverk:
9.00



Norac Badekabiner AS

Resultatregnskap

Driftsinntekter og driftskostnader	Note	2020	2019
Salgsinntekt	2, 7	103 693 538	103 368 807
Sum driftsinntekter		103 693 538	103 368 807
Varekostnad	7	91 228 887	91 945 357
Lønnskostnad	3, 13	6 324 287	8 799 191
Avskrivning av driftsmidler og immaterielle eiendeler	5	115 237	174 020
Annen driftskostnad	3, 14	6 162 213	8 613 153
Sum driftskostnader		103 830 624	109 531 722
Driftsresultat		-137 086	-6 162 914
Finansinntekter og finanskostnader			
Annen renteinntekt		28	0
Annen finansinntekt	15	1 169 780	87 144
Annen rentekostnad		496 874	456 978
Annen finanskostnad	15	3 154 488	837 971
Resultat av finansposter		-2 481 555	-1 207 806
Resultat før skattekostnad		-2 618 641	-7 370 720
Skattekostnad	4	-576 101	-1 621 654
Årsresultat		-2 042 540	-5 749 066
Overføringer			
Avsatt til annen egenkapital	12	-2 042 540	-5 749 066
Sum overføringer		-2 042 540	-5 749 066



Norac Badekabiner AS
Balanse pr. 31. desember

Eiendeler	Note	2020	2019
Anleggsmidler			
Immaterielle eiendeler			
Utsatt skattefordel	4	11 706 500	11 130 399
Sum immaterielle eiendeler		11 706 500	11 130 399
Varige driftsmidler			
Driftsløsøre, inventar o.a. utstyr	5, 8	0	115 237
Sum varige driftsmidler		0	115 237
Finansielle anleggsmidler			
Lån til foretak i samme konsern	6	51 417 719	38 739 409
Andre langsiktige fordringer		627 075	0
Sum finansielle anleggsmidler		52 044 794	38 739 409
Sum anleggsmidler		63 751 294	49 985 045
Omløpsmidler			
Lager av varer og annen beholdning	8, 9	283 146	146 350
Fordringer			
Kundefordringer	8	11 090 729	6 270 105
Andre kortsiktige fordringer		448 868	181 530
Sum fordringer		11 539 598	6 451 635
Bankinnskudd, kontanter o.l.	10	218 630	217 914
Sum omløpsmidler		12 041 374	6 815 899
Sum eiendeler		75 792 668	56 800 944



Norac Badekabiner AS

Balanse pr. 31. desember

Egenkapital og gjeld	Note	2020	2019
Egenkapital			
Innskutt egenkapital			
Aksjekapital	11, 12	300 000	300 000
Annen innskutt egenkapital	12	4 784 044	8 106 433
Sum innskutt egenkapital		5 084 044	8 406 433
Opptjent egenkapital			
Annen egenkapital	12	0	-1 279 849
Sum opptjent egenkapital		0	-1 279 849
Sum egenkapital		5 084 044	7 126 584
Gjeld			
Annen langsiktig gjeld			
Øvrig langsiktig gjeld	6	0	1 000 000
Sum annen langsiktig gjeld		0	1 000 000
Kortsiktig gjeld			
Gjeld til kredittinstitusjoner	8, 10	8 689 200	9 159 014
Leverandørgjeld	6	22 797 775	24 290 434
Skyldig offentlige avgifter		20 582 879	1 889 573
Annen kortsiktig gjeld	8	18 638 771	13 335 339
Sum kortsiktig gjeld		70 708 624	48 674 360
Sum gjeld		70 708 624	49 674 360
Sum egenkapital og gjeld		75 792 668	56 800 944

Arendal, 31.08.2021
Styret i Norac Badekabiner AS

Jan Sigurd Otterlei
styreleder

Lars Gunnar Otterlei
styremedlem

Rune Aarrestad
daglig leder



RSM Norge AS

Til generalforsamlingen i Norac Badekabiner AS

Frolandsveien 6, 4847 Arendal
Org.nr: 982 316 588 MVA

T +47 38 07 07 00
F +47 23 11 42 01

www.rsmnorge.no

Uavhengig revisors beretning

Uttalelse om revisjonen av årsregnskapet

Konklusjon

Vi har revidert Norac Badekabiner AS' årsregnskap som viser et underskudd på kr 2 042 540. Årsregnskapet består av balanse per 31. desember 2020, resultatregnskap og kontantstrømoppstilling for regnskapsåret avsluttet per denne datoen og noter til årsregnskapet, herunder et sammendrag av viktige regnskapsprinsipper.

Etter vår mening er det medfølgende årsregnskapet avgitt i samsvar med lov og forskrifter og gir et rettvise bilde av selskapets finansielle stilling per 31. desember 2020, og av dets resultater og kontantstrømmer for regnskapsåret avsluttet per denne datoen i samsvar med regnskapslovens regler og god regnskapsskikk i Norge.

Grunnlag for konklusjonen

Vi har gjennomført revisjonen i samsvar med lov, forskrift og god revisjonsskikk i Norge, herunder de internasjonale revisjonsstandardene International Standards on Auditing (ISA-ene). Våre oppgaver og plikter i henhold til disse standardene er beskrevet i Revisors oppgaver og plikter ved revisjon av årsregnskapet. Vi er uavhengige av selskapet slik det kreves i lov og forskrift, og har overholdt våre øvrige etiske forpliktelser i samsvar med disse kravene. Etter vår oppfatning er innhentet revisjonsbevis tilstrekkelig og hensiktsmessig som grunnlag for vår konklusjon.

Øvrig informasjon

Ledelsen er ansvarlig for øvrig informasjon. Øvrig informasjon omfatter informasjon i årsrapporten bortsett fra årsregnskapet og den tilhørende revisjonsberetningen.

Vår uttalelse om revisjonen av årsregnskapet dekker ikke øvrig informasjon, og vi attesterer ikke den øvrige informasjonen.

I forbindelse med revisjonen av årsregnskapet er det vår oppgave å lese øvrig informasjon med det formål å vurdere hvorvidt det foreligger vesentlig inkonsistens mellom øvrig informasjon og årsregnskapet, kunnskap vi har opparbeidet oss under revisjonen, eller hvorvidt den tilsynelatende inneholder vesentlig feilinformasjon.

Dersom vi konkluderer med at den øvrige informasjonen inneholder vesentlig feilinformasjon er vi pålagt å rapportere det. Vi har ingenting å rapportere i så henseende.

Styrets og daglig leders ansvar for årsregnskapet

Styret og daglig leder (ledelsen) er ansvarlig for å utarbeide årsregnskapet i samsvar med lov og forskrifter, herunder for at det gir et rettvise bilde i samsvar med regnskapslovens regler og god regnskapsskikk i Norge. Ledelsen er også ansvarlig for slik internkontroll som den finner nødvendig for å kunne utarbeide et årsregnskap som ikke inneholder vesentlig feilinformasjon, verken som følge av misligheter eller utilsiktede feil.

Ved utarbeidelsen av årsregnskapet må ledelsen ta standpunkt til selskapets evne til fortsatt drift og opplyse om forhold av betydning for fortsatt drift. Forutsetningen om fortsatt drift skal legges til grunn for årsregnskapet så lenge det ikke er sannsynlig at virksomheten vil bli avviklet.

Revisors oppgaver og plikter ved revisjonen av årsregnskapet

THE POWER OF BEING UNDERSTOOD

AUDIT | TAX | CONSULTING

RSM Norge AS is a member of the RSM network and trades as RSM. RSM is the trading name used by the members of the RSM network. Each member of the RSM network is an independent accounting and consulting firm which practices in its own right. The RSM network is not itself a separate legal entity in any jurisdiction.

RSM Norge AS er medlem av/is a member of Den norske Revisorforening.

Penneo Dokumentnøkkel: SKYZH-J60H2-NWGGK-W156A-D671L-J3Y4J



Revisors beretning 2020 for Norac Badekabiner AS

Vårt mål med revisjonen er å oppnå betryggende sikkerhet for at årsregnskapet som helhet ikke inneholder vesentlig feilinformasjon, verken som følge av misligheter eller utilsiktede feil, og å avgjøre en revisjonsberetning som inneholder vår konklusjon. Betryggende sikkerhet er en høy grad av sikkerhet, men ingen garanti for at en revisjon utført i samsvar med lov, forskrift og god revisjonsskikk i Norge, herunder ISA-ene, alltid vil avdekke vesentlig feilinformasjon som eksisterer. Feilinformasjon kan oppstå som følge av misligheter eller utilsiktede feil. Feilinformasjon blir vurdert som vesentlig dersom den enkeltvis eller samlet med rimelighet kan forventes å påvirke økonomiske beslutninger som brukerne foretar basert på årsregnskapet.

For videre beskrivelse av revisors oppgaver og plikter vises det til:
<https://revisorforeningen.no/revisjonsberetninger>

Uttalelse om andre lovmessige krav

Konklusjon om årsberetningen

Basert på vår revisjon av årsregnskapet som beskrevet ovenfor, mener vi at opplysningene i årsberetningen om årsregnskapet, forutsetningen om fortsatt drift og forslaget til resultatdisponering er konsistente med årsregnskapet og i samsvar med lov og forskrifter.

Konklusjon om registrering og dokumentasjon

Basert på vår revisjon av årsregnskapet som beskrevet ovenfor, og kontrollhandlinger vi har funnet nødvendig i henhold til internasjonal standard for attestasjonsoppdrag (ISAE) 3000 «Attestasjonsoppdrag som ikke er revisjon eller forenklet revisorkontroll av historisk finansiell informasjon», mener vi at ledelsen har oppfylt sin plikt til å sørge for ordentlig og oversiktlig registrering og dokumentasjon av selskapets regnskapsopplysninger i samsvar med lov og god bokføringskikk i Norge.

Arendal, 20. september 2021
RSM Norge AS

Hans Olav Noraberg
Statsautorisert revisor
(elektronisk signert)



PENNEO

Signaturene i dette dokumentet er juridisk bindende. Dokument signert med "Penneo"™ - sikker digital signatur.
De signerende parter sin identitet er registrert, og er listet nedenfor.

"Med min signatur bekrefter jeg alle datoer og innholdet i dette dokument."

Hans Olav Noraberg

Statsautorisert revisor

På vegne av: RSM Norge AS

Serienummer: 9578-5999-4-3868552

IP: 62.148.xxx.xxx

2021-09-20 12:31:39 UTC



Penneo Dokumentnøkkel: SKYZH-J60H2-NW6KJ-W156A-D671L-J3Y4J

Dokumentet er signert digitalt, med **Penneo.com**. Alle digitale signatur-data i dokumentet er sikret og validert av den datamaskin-utregnede hash-verdien av det opprinnelige dokument. Dokumentet er låst og tids-stemplet med et sertifikat fra en betrodd tredjepart. All kryptografisk bevis er integrert i denne PDF, for fremtidig validering (hvis nødvendig).

Hvordan bekrefter at dette dokumentet er originalen?

Dokumentet er beskyttet av ett Adobe CDS sertifikat. Når du åpner dokumentet i

Adobe Reader, skal du kunne se at dokumentet er sertifisert av **Penneo e-signature service <penneo@penneo.com>**. Dette garanterer at innholdet i dokumentet ikke har blitt endret.

Det er lett å kontrollere de kryptografiske beviser som er lokalisert inne i dokumentet, med Penneo validator - <https://penneo.com/validate>



Norac Badekabiner AS

Styrets årsberetning 2020

Virksomhetens art

Norac Badekabiner AS er en ledende leverandør av prefabrikkerte baderom til bruk i alle typer boliger. Selskapet har kontoradresse i Arendal og får baderommene produsert av sitt søsterselskap i Litauen. Norac Badekabiner inngår i konsernet Otterlei Group.

Resultat og økonomisk stilling

Omsetningen i Norac Badekabiner AS var MNOK 103,7 i 2020 mot 103,4 MNOK i 2019. Årsresultat ble MNOK -2,0 i 2020 mot -5,7 MNOK i 2019.

Kontantstrøm fra operasjonelle aktiviteter i selskapet var på MNOK 14,7, kontantstrøm fra investeringsaktiviteter var på MNOK -14,3 og kontantstrøm fra finansieringsaktiviteter var på MNOK -0,4. Dette gir en netto kontantstrøm i 2020 på MNOK 0,0 slik at selskapets likviditetsbeholdning blir MNOK 0,2 pr. 31. desember 2020.

Selskapets kortsiktige gjeld utgjorde pr. 31. desember 2020 100 % av samlet gjeld sammenlignet med 98 % pr. 31. desember 2019. Denne oppgangen skyldes innfrielse av langsiktig gjeld til annet selskap i konsernet. Selskapets finansielle stilling er tilfredsstillende pr. 31. desember 2020.

Totalkapitalen var ved utgangen av året MNOK 75,8 sammenlignet med MNOK 56,8 året før. Egenkapitalandelen i selskapet pr. 31. desember 2020 var 6,7 % sammenlignet med 12,5 % pr. 31. desember 2019.

Styret mener at det fremlagte årsregnskapet gir et rettviseende bilde av Norac Badekabiner AS' resultat og finansielle stilling.

Arbeidsmiljø

Sykefraværet var på totalt 4,2% i 2020 sammenlignet med 3,5% i 2019.

Det har ikke forekommet eller blitt rapportert alvorlige arbeidsuhell eller ulykker det siste året, og det har ikke vært hendelser som har resultert i store materielle skader.

Arbeidsmiljøet vurderes som godt, og det gjøres fortløpende tiltak for ytterligere forbedring.

Likestilling og diskriminering

Selskapet har som mål å være en arbeidsplass der det råder full likestilling mellom kvinner og menn. Det er innarbeidet bestemmelser som tar sikte på at det ikke forekommer forskjellsbehandling grunnet kjønn i saker som for eksempel lønn, avansement og rekruttering.

Av selskapets ni ansatte er to kvinner og syv menn. Styret består av to menn.

Diskrimineringslovens formål er å fremme likestilling, sikre like muligheter og rettigheter og å hindre diskriminering på grunn av etnisitet, nasjonal opprinnelse, avstamning, hudfarge, språk, religion og livssyn. Selskapet arbeider aktivt, målrettet og planmessig for å fremme lovens formål innenfor vår virksomhet. Aktivitetene omfatter blant annet rekruttering, lønns- og arbeidsvilkår, forfremmelse, utviklingsmuligheter og beskyttelse mot trakassering. Selskapet har som mål å være en arbeidsplass hvor det ikke forekommer diskriminering på grunn av nedsatt funksjonsevne. Det arbeides aktivt og målrettet for å utforme og tilrettelegge de fysiske forholdene slik at virksomhetens ulike funksjoner kan benyttes av flest mulig.

Ytre miljø

Selskapets virksomhet er ikke regulert av konsesjoner eller pålegg. Det anvendes miljøvennlig



teknologi og produkter som gir minst mulig forurensning av miljøet, og selskapet holder seg innenfor gjeldende forskrifter på området. Styrets oppfatning er at selskapet forurenses det ytre miljø i ubetydelig grad.

Finansiell risiko

Overordnet om målsetting og strategi

Selskapet er eksponert for finansiell risiko på ulike områder. Målsettingen er å avdempe den finansielle risikoen i størst mulig grad.

Markedsrisiko

Selskapet er eksponert for endringer i valutakurser da selskapet kjøper fra søsterselskap i EUR og videreselger i NOK. Selskapets nåværende strategi innbefatter ikke vesentlig bruk av finansielle instrumenter, men dette er gjenstand for løpende vurdering. Selskapet er også eksponert for endringer i rentenivået, da selskapets gjeld har flytende rente.

Kredittrisiko

Risikoen for tap på fordringer er vurdert som lav, og selskapet har hittil ikke hatt vesentlige tap på fordringer. Det antas imidlertid at kredittrisikoen kan øke på grunn av endring i de generelle markedsforholdene i 2021.

Likviditetsrisiko

Selskapet vurderer likviditeten i selskapet som tilfredsstillende. Det arbeides kontinuerlig med likviditetsforbedrende tiltak.

Fortsatt drift

Til grunn for selskapets vurderinger av fortsatt drift ligger oppdaterte planer, budsjetter og prognoser for månedene og årene framover.

En betydelig andel av selskapets salgsinntekter kommer fra virksomhet rettet mot oppsetting av leilighetsbygg, hoteller og andre større bygg. Som konsekvens av Covid 19-utbruddet har mangel på arbeidskraft vært årsak til forsinkelser innen bygg og anlegg, noe som har rammet salg og leveranser av prefabrikkerte baderom. Dette antas å være den viktigste årsaken til at det framlagte årsresultatet er svakere enn forventet.

Styret har i sin vurdering av fortsatt drift lagt vekt på at bestillinger/ordre fra kunder i svært liten grad har blitt kansellert eller vært påvirket av konkurser eller avviklinger.

I samsvar med regnskapsloven § 3-3 bekreftes det at forutsetningene for fortsatt drift er til stede, og at denne forutsetningen er lagt til grunn ved utarbeidelsen av årsregnskapet. Til grunn for antakelsen ligger selskapets og konsernets nåværende økonomiske stilling og forventningen om et positivt årsresultat så snart selskapets og konsernets kunder er tilbake i ordinær drift.

Fremtidig utvikling og forhold etter regnskapsårets slutt

Covid 19-utbruddet har hatt konsekvenser og implikasjoner det har vært svært vanskelig å forutse. For selskapet har situasjonen hatt en uventet og betydelig negativ effekt. Man har gjennom 2020 og hittil i 2021 funnet løsninger for å håndtere denne situasjonen, men implementeringen av disse tiltakene har i noen tilfeller kommet så sent at negative økonomiske konsekvenser har vært uunngåelig.


Norac Badkabiner AS' markedsposisjon forventes å utvikle seg positivt. Selskapets virksomhet preges av stadig stor konkurranse. Men, nye produkter og nye markedsområder forventes å bidra til fortsatt vekst. Markedsforholdene ser ut til å normalisere seg i 2021. Ordresituasjonen er god. Råvarerpriser og kostnader knyttet til global logistikk er fortsatt betydelig høyere enn før Covid 19-utbruddet, men i sum forventes en framgang fra 2020 og at man vil oppnå resultater i 2021 som ikke belaster hverken egenkapitalen eller likviditeten. Covid 19-utbruddet utgjør fortsatt en usikkerhet som vil kunne påvirke selskapets omsetning og resultat. Derfor fortsetter styret løpende vurdering av tiltak for å opprettholde leveringsevne og lønnsomhet.

Resultatdisponering


Styret foreslår at underskuddet i Norac Badkabiner AS dekkes av annen egenkapital.



Arendal, 31. august 2021



Jan Sigurd Otterlei
Styrets leder



Lars Gunnar Otterlei
Styremedlem



Rune Aarrestad
Daglig leder



Norac Badekabiner AS

Resultatregnskap

Driftsinntekter og driftskostnader	Note	2020	2019
Salgsinntekt	2, 7	103 693 538	103 368 807
Sum driftsinntekter		103 693 538	103 368 807
Varekostnad	7	91 228 887	91 945 357
Lønnskostnad	3, 13	6 324 287	8 799 191
Avskrivning av driftsmidler og immaterielle eiendeler	5	115 237	174 020
Annen driftskostnad	3, 14	6 162 213	8 613 153
Sum driftskostnader		103 830 624	109 531 722
Driftsresultat		-137 086	-6 162 914
Finansinntekter og finanskostnader			
Annen renteinntekt		28	0
Annen finansinntekt	15	1 169 780	87 144
Annen rentekostnad		496 874	456 978
Annen finanskostnad	15	3 154 488	837 971
Resultat av finansposter		-2 481 555	-1 207 806
Resultat før skattekostnad		-2 618 641	-7 370 720
Skattekostnad	4	-576 101	-1 621 654
Årsresultat		-2 042 540	-5 749 066
Overføringer			
Avsatt til annen egenkapital	12	-2 042 540	-5 749 066
Sum overføringer		-2 042 540	-5 749 066



Norac Badekabiner AS
Balanse pr. 31. desember

Eiendeler	Note	2020	2019
Anleggsmidler			
Immaterielle eiendeler			
Utsatt skattefordel	4	11 706 500	11 130 399
Sum immaterielle eiendeler		11 706 500	11 130 399
Varige driftsmidler			
Driftsløsøre, inventar o.a. utstyr	5, 8	0	115 237
Sum varige driftsmidler		0	115 237
Finansielle anleggsmidler			
Lån til foretak i samme konsern	6	51 417 719	38 739 409
Andre langsiktige fordringer		627 075	0
Sum finansielle anleggsmidler		52 044 794	38 739 409
Sum anleggsmidler		63 751 294	49 985 045
Omløpsmidler			
Lager av varer og annen beholdning	8, 9	283 146	146 350
Fordringer			
Kundefordringer	8	11 090 729	6 270 105
Andre kortsiktige fordringer		448 868	181 530
Sum fordringer		11 539 598	6 451 635
Bankinnskudd, kontanter o.l.	10	218 630	217 914
Sum omløpsmidler		12 041 374	6 815 899
Sum eiendeler		75 792 668	56 800 944




Norac Badekabiner AS
Balanse pr. 31. desember

Egenkapital og gjeld	Note	2020	2019
Egenkapital			
Innskutt egenkapital			
Aksjekapital	11, 12	300 000	300 000
Annen innskutt egenkapital	12	4 784 044	8 106 433
Sum innskutt egenkapital		5 084 044	8 406 433
Opptjent egenkapital			
Annen egenkapital	12	0	-1 279 849
Sum opptjent egenkapital		0	-1 279 849
Sum egenkapital		5 084 044	7 126 584
Gjeld			
Annen langsiktig gjeld			
Øvrig langsiktig gjeld	6	0	1 000 000
Sum annen langsiktig gjeld		0	1 000 000
Kortsiktig gjeld			
Gjeld til kredittinstitusjoner	8, 10	8 689 200	9 159 014
Leverandørgjeld	6	22 797 775	24 290 434
Skyldig offentlige avgifter		20 582 879	1 889 573
Annen kortsiktig gjeld	8	18 638 771	13 335 339
Sum kortsiktig gjeld		70 708 624	48 674 360
Sum gjeld		70 708 624	49 674 360
Sum egenkapital og gjeld		75 792 668	56 800 944




Jan Sigurd Otterlei
styreleder

Arendal, 31.08.2021
Styret i Norac Badekabiner AS



Lars Gunnar Otterlei
styremedlem



Rune Aarrestad
daglig leder



Norac Badekabiner AS Kontantstrømoppstilling

	2020	2019
Kontantstrømmer fra operasjonelle aktiviteter		
Ordinært resultat før skattekostnad	-2 618 641	-7 370 720
Periodens betalte skatt	-	-
Avskrivning/nedskrivning	115 237	174 020
Gevinst ved salg av anleggsmidler	-	-
Endring varelager, kundefordringer og leverandørgjeld	-6 450 079	17 138 406
Endring i andre tidsavgrensningsposter	23 729 398	-4 861 815
Kontantstrøm fra operasjonelle aktiviteter	14 775 915	5 079 891
Kontantstrømmer fra investeringsaktiviteter		
Kjøp/salg av varige driftsmidler	-	-
Inn-/utbetaling lån til konsernselskap	-13 678 310	-13 149 164
Inn-/utbetaling andre utlån	-627 075	-
Inn-/utbetaling ved salg/kjøp av aksjer	-	-
Kontantstrøm fra investeringsaktiviteter	-14 305 385	-13 149 164
Kontantstrømmer fra finansieringsaktiviteter		
Netto endring kassekreditt	-469 814	163 348
Nedbetaling lån	-	-
Utbetaling lån	-	-
Inn-/utbetalinger av konsernbidrag	-	7 800 000
Kontantstrøm fra finansieringsaktiviteter	-469 814	7 963 348
Netto endring i kontanter	716	-105 925
Beholdning av kontanter pr. 01.01.	217 914	323 839
Beholdning av kontanter pr. 31.12.	218 630	217 914



Norac Badekabiner AS - Noter

Note 1 Regnskapsprinsipper

Årsregnskapet er satt opp i samsvar med regnskapslovens bestemmelser og god regnskapsskikk.

Bruk av estimater

Ledelsen har brukt estimater og forutsetninger som har påvirket resultatregnskapet og verdsettelsen av eiendeler og gjeld, samt usikre eiendeler og forpliktelser på balansedagen under utarbeidelsen av årsregnskapet i henhold til god regnskapsskikk.

Valuta

Transaksjoner i utenlandsk valuta omregnes til kursen på transaksjonstidspunktet. Pengeposter i utenlandsk valuta omregnes til norske kroner ved å benytte balansedagens kurs. Ikke-pengeposter som måles til historisk kurs uttrykt i utenlandsk valuta, omregnes til norske kroner ved å benytte valutakursen på transaksjonstidspunktet. Ikke-pengeposter som måles til virkelig verdi uttrykt i utenlandsk valuta, omregnes til valutakursen fastsatt på måletidspunktet. Valutakursendringer resultatføres løpende i regnskapsperioden under andre finansposter.

Salgsinntekter

Inntekter fra salg av varer resultatføres når levering har funnet sted og det vesentligste av risiko og avkastning er overført.

Skatt

Skattekostnad består av betalbar skatt og endring i utsatt skatt. Utsatt skatt/skattefordel er beregnet på alle forskjeller mellom regnskapsmessig og skattemessig verdi på eiendeler og gjeld. Utsatt skatt er beregnet med 22% på grunnlag av de midlertidige forskjeller som eksisterer mellom regnskapsmessige og skattemessige verdier, samt skattemessig underskudd til fremføring ved utgangen av regnskapsåret. Netto utsatt skattefordel balanseføres i den grad det er sannsynlig at denne kan bli utnyttet. Betalbar skatt og utsatt skatt er regnskapsført direkte mot egenkapitalen i den grad skattepostene relaterer seg til poster ført direkte mot egenkapitalen.

Klassifisering og vurdering av balanseposter

Omløpsmidler og kortsiktig gjeld omfatter poster som forfaller til betaling innen ett år etter anskaffelsestidspunktet, samt poster som knytter seg til varekretsløpet. Øvrige poster er klassifisert som anleggsmiddel/langsiktig gjeld. Omløpsmidler vurderes til laveste av anskaffelseskost og virkelig verdi. Kortsiktig gjeld balanseføres til nominelt beløp på opptakstidspunktet. Anleggsmidler vurderes til anskaffelseskost, fratrukket av- og nedskrivninger. Langsiktig gjeld balanseføres til nominelt beløp på etableringstidspunktet.

Forskning og utvikling

Utgifter til utvikling balanseføres i den grad det kan identifiseres en fremtidig økonomisk fordel knyttet til utvikling av en identifiserbar immateriell eiendel og utgiftene kan måles pålitelig. I motsatt fall kostnadsføres slike utgifter løpende. Balanseført utvikling avskrives lineært over økonomisk levetid. Utgifter til forskning kostnadsføres løpende.

Varige driftsmidler

Varige driftsmidler balanseføres og avskrives lineært over driftsmidlets forventede levetid. Vesentlige driftsmidler som består av betydelige komponenter med ulik levetid er dekomponert med ulik avskrivningstid for de ulike komponentene.

Direkte vedlikehold av driftsmidler kostnadsføres løpende under driftskostnader, mens påkostninger eller forbedringer tillegges driftsmidlets kostpris og avskrives i takt med driftsmidlet. Dersom gjenvinnbart beløp av driftsmiddelet er lavere enn balanseført verdi foretas nedskrivning til gjenvinnbart beløp. Gjenvinnbart beløp er det høyeste av netto salgsverdi og verdi i bruk. Verdi i bruk er nåverdien av de fremtidige kontantstrømmene som eiendelen forventes å generere.

Varebeholdninger

Varelager regnskapsføres til det laveste av anskaffelseskost og netto salgspris. Netto salgspris er estimert salgspris ved ordinær drift etter fradrag for beregnede nødvendige utgifter for gjennomføring av salget. Anskaffelseskost tilordnes ved bruk av FIFO metoden og inkluderer utgifter påløpt ved anskaffelse av varene og kostnader for å bringe varene til nåværende tilstand og plassering.

Fordringer

Kundefordringer og andre fordringer er oppført i balansen til pålydende etter fradrag for avsetning til forventet tap. Avsetning til tap gjøres på grunnlag av individuelle vurderinger av de enkelte fordringene.

I tillegg gjøres det for øvrige kundefordringer en uspesifisert avsetning for å dekke antatt tap på krav.

Kontantstrømpstilling

Kontantstrømpstillingen er utarbeidet etter den indirekte metode. Kontanter og kontantekvivalenter omfatter kontanter, bankinnskudd og andre kortsiktige, likvide plasseringer.



Norac Badekabiner AS - Noter

Note 2 Salgsinntekter

	2020	2019
Pr. Virksomhetsområde		
Baderom	103 693 538	103 368 807
Sum	103 693 538	103 368 807
Geografisk fordeling		
Norge	103 693 538	103 368 807
EU	-	-
Sum	103 693 538	103 368 807

Note 3 Lønnskostnader, antall ansatte, godtgjørelser, lån til ansatte og godtgjørelse til revisor

Lønnskostnader	2020	2019
Lønninger	5 147 252	7 279 527
Arbeidsgiveravgift	762 340	1 103 526
Pensjonskostnader	414 694	415 789
Andre ytelser	-	350
Sum	6 324 287	8 799 192
Gjennomsnittlig antall årsverk	9	10

Daglig leder er ansatt i søsterselskapet Norac AS og mottar lønn fra dette selskapet. Norac Badekabiner AS betaler et årlig honorar på kr 720 000 for administrative tjenester til Norac AS. Dette inkluderer honorar for daglig leder. Det er ikke utbetalt godtgjørelse til styret i 2020.

Revisor

Godtgjørelse til revisor er fordelt på følgende:

	2020	2019
Lovpålagt revisjon	90 000	85 000
Andre tjenester	69 165	38 875
Sum honorar til revisor	159 165	123 875

Merverdiavgift er ikke inkludert i revisjonshonoraret.



Norac Badekabiner AS - Noter

Note 4 Skatt

Årets skattekostnad fordeler seg på:	2020	2019
Betalbar skatt	-	-
Endring i utsatt skatt	-576 101	-1 621 654
Sum skattekostnad	-576 101	-1 621 655

Beregning av årets skattegrunnlag:

Resultat før skattekostnad	-2 618 641	-7 370 720
Permanente forskjeller	-	-433
Endring i midlertidige forskjeller	-865 714	465 577
Anvendt fremførbart underskudd	-	-
Mottatt konsemdrag	-	-
Årets skattegrunnlag	-3 484 355	-6 905 576

Oversikt over midlertidige forskjeller:

Fordringer	-500 000	-1 282 500
Anleggsmidler	-40 007	36 779
Varer	-	-
Avsetning	-2 800 000	-2 960 000
Fremførbart underskudd	-49 871 355	-46 387 001
Netto midlertidige forskjeller pr 31.12	-53 211 362	-50 592 722

Utsatt skatt / (skattefordel) -11 706 500 -11 130 399

Forklaring til hvorfor årets skattekostnad ikke utgjør 22 % av resultat før skatt:

	2 020
Resultat før skatt	-2 618 641
22 % av resultat før skatt	-576 101
Permanente forskjeller (22 %)	-
Beregnet skattekostnad	-576 101
Effektiv skattesats	22 %

Note 5 Varige driftsmidler

	Driftsløsøre verktøy og inventar	Sum varige driftsmidler
Anskaffelseskost pr 01.01.	666 073	666 073
Tilgang kjøpte driftsmidler	-	-
Avgang solgte driftsmidler	-	-
Anskaffelseskost 31.12.	666 073	666 073
Akkumulerte avskrivninger 31.12.	-666 073	-666 073
Balansført verdi pr. 31.12.	0	0
Årets avskrivninger	115 237	115 237
Økonomisk levetid	5-7 år	
Avskrivningsplan	Lineær	



Norac Badekabiner AS - Noter

Note 6 Mellomværende med selskap i samme konsern og tilknyttede selskap

Langsiktig gjeld	2020	2019
Norac AS	-	1 000 000
Sum	-	1 000 000
Kortsiktig gjeld		
2020	2019	
Norac AS	227 290	226 660
UAB Norac	21 088 297	22 687 313
Otterlei Group AS	8 718	19 464
Sum	21 324 305	22 933 436
Langsiktig fordring		
2020	2019	
Otterlei Group AS	952 474	349 164
Otterlei Industries AS	50 465 245	38 390 245
Sum	51 417 719	38 739 409

Note 7 Transaksjoner med nærstående parter

Salg til selskap i samme konsern	2020	2019
UAB Norac	8 651	-
Kjøp fra selskap i samme konsern		
2020	2019	
UAB Norac	86 629 943	86 498 453
Norac AS	1 417 955	1 444 680
Otterlei Group AS	59 355	-
Agdersveis AS	99 018	-

Note 8 Pant og garantier

Garantiforpliktelser	2020	2019
Garantiavsetning	2 800 000	2 960 000
Garantiansvar		
2020	2019	
Selskapet har avgitt følgende bankgarantier for kunder	19 987 983	16 764 361
Pantsikret gjeld		
2020	2019	
Gjeld sikret ved pant	8 689 200	9 159 014
Pantsatte eiendeler:		
Driftsmidler	-	115 237
Kundefordringer	11 090 729	6 270 105
Varer	283 146	146 350
Sum	11 373 876	6 531 692

Selskapet har stillet sikkerhet i eiendeler for øvrig gjeld i Otterlei Group Konsemet.



Norac Badekabiner AS - Noter

Note 9 Varer

	2020	2019
Råvarer og innkjøpte havfabrikater	283 146	146 350
Avsetning ukurans	-	-
Sum	283 146	146 350

Note 10 Bankinnskudd

	2020	2019
Bundne skattetrekkmidler	218 630	217 914
Kassekreditt limit	12 000 000	12 000 000
Benyttet kreditt 31.12	8 689 200	9 159 014

Kassekreditten er organisert i en konsernkontostruktur hvor oppgitt trukket beløp er totalt trekk på kontoer som inngår i konsernkontostruktur.

Note 11 Aksjekapital og aksjonærinformasjon

Aksjekapitalen består av:

	Antall	Pålydende	Balanseført
Ordinære aksjer	300	1 000	300 000

Oversikt over aksjonærene i selskapet pr. 31.12:

	Ordinære aksjer	Eierandel	Stemmeandel
Otterlei Industries AS	300	100 %	100 %

Regnskapet inngår i konsernregnskapet til Otterlei Group AS. Konsernregnskapet kan mottas ved henvendelse til morselskapets kontor i Arendal.

Note 12 Egenkapital

	Aksjekapital	Annen innskutt egenkapital	Annen egenkapital	Sum
Egenkapital 01.01.	300 000	8 106 433	-1 279 849	7 126 584
Årets resultat	-	-3 322 389	1 279 849	-2 042 540
Egenkapital 31.12.	300 000	4 784 044	0	5 084 044

Note 13 Pensjoner

Selskapet er pliktig til å ha tjenestepensjonsordning etter lov om obligatorisk tjenestepensjon. Selskapets pensjonsordninger tilfredsstiller kravene i denne lov.

	2020	2019
Innskudd OTP	414 694	415 789
Netto pensjonskostnad	414 694	415 789



Norac Badekabiner AS - Noter

Note 14 Leieavtaler

	2020	2019
Selskapet holder til i leide lokaler og har kostnadsført husleie	511 488	452 789
Sum	511 488	452 789

Note 15 Finansinntekter og finanskostnader

Annen finansinntekt

	2020	2019
Valutagevinst	1 169 780	86 711
Annen finansinntekt	-	433
Sum	1 169 780	87 144

Annen finanskostnad

	2020	2019
Valutatap	2 932 446	341 570
Annen finanskostnad	222 042	496 401
Sum	3 154 488	837 971