



## ÅRSREGNSKAPET FOR REGNSKAPSÅRET 2017 - GENERELL INFORMASJON

### Enheten

Organisasjonsnummer: 991 296 484  
Organisasjonsform: Aksjeselskap  
Foretaksnavn: REBLOCK CONTRACTING AS  
Forretningsadresse: Gamleveien 2  
1461 LØRENSKOG

### Regnskapsår

Årsregnskapets periode: 01.01.2017 - 31.12.2017

### Konsern

Morselskap i konsern: Nei

### Regnskapsregler

Regler for små foretak benyttet: Ja  
Benyttet ved utarbeidelsen av årsregnskapet til selskapet: Regnskapslovens alminnelige regler

### Årsregnskapet fastsatt av kompetent organ

Bekreftet av representant for selskapet: Senol Kamburce  
Dato for fastsettelse av årsregnskapet: 30.06.2018

### Grunnlag for avgivelse

År 2017: Årsregnskapet er elektronisk innlevert  
År 2016: Tall er hentet fra elektronisk innlevert årsregnskap fra 2017

*Det er ikke krav til at årsregnskapet m.v. som sendes til Regnskapsregisteret er undertegnet. Kontrollen på at dette er utført ligger hos revisor/enhetens øverste organ. Sikkerheten ivaretas ved at innsender har rolle/rettighet for innsending av årsregnskapet via Altinn, og ved at det bekreftes at årsregnskapet er fastsatt av kompetent organ.*

Brønnøysundregistrene, 01.11.2020



## Resultatregnskap

| Beløp i: NOK  | Note | 2017              | 2016              |
|---|------|-------------------|-------------------|
| <b>RESULTATREGNSKAP</b>                               |      |                   |                   |
| <b>Inntekter</b>                                      |      |                   |                   |
| Salgsinntekt  |      | 57 222 838        | 54 955 920        |
| <b>Sum inntekter</b>                                  |      | <b>57 222 838</b> | <b>54 955 920</b> |
| <b>Kostnader</b>                                      |      |                   |                   |
| Varekostnad   |      | 46 125 087        | 41 095 121        |
| Lønnskostnad  | 8,9  | 2 629 196         | 6 158 018         |
| Avskrivning på driftsmidler og immaterielle eiendeler | 1    | 75 512            | 317 786           |
| Annen driftskostnad                                   |      | 8 090 067         | 6 189 799         |
| <b>Sum kostnader</b>                                  |      | <b>56 919 861</b> | <b>53 760 724</b> |
| <b>Driftsresultat</b>                                 |      | <b>302 977</b>    | <b>1 195 196</b>  |
| <b>Finansinntekter og finanskostnader</b>             |      |                   |                   |
| Annen renteinntekt                                    |      | 114 097           | 74 514            |
| Annen finansinntekt                                   |      | 100 470           | 1 042 995         |
| <b>Sum finansinntekter</b>                            |      | <b>214 567</b>    | <b>1 117 510</b>  |
| Annen rentekostnad                                    |      | 268 454           | 234 974           |
| Annen finanskostnad                                   |      | 414 577           | 295 005           |
| <b>Sum finanskostnader</b>                            |      | <b>683 031</b>    | <b>529 978</b>    |
| <b>Netto finans</b>                                   |      | <b>-468 464</b>   | <b>587 531</b>    |
| <b>Ordinært resultat før skattekostnad</b>            |      | <b>-165 487</b>   | <b>1 782 727</b>  |
| Skattekostnad på ordinært resultat                    | 7    | -10 623           | 95 961            |
| <b>Ordinært resultat etter skattekostnad</b>          |      | <b>-154 864</b>   | <b>1 686 766</b>  |
| <b>Årsresultat</b>                                    | 5    | <b>-154 864</b>   | <b>1 686 766</b>  |
| <b>Overføringer og disponeringer</b>                  |      |                   |                   |
| Udekket tap   |      |                   | 735 033           |
| Annen egenkapital                                     |      | -154 864          | 951 734           |
| <b>Sum overføringer og disponeringer</b>              |      | <b>-154 864</b>   | <b>1 686 766</b>  |



## Balanse

| Beløp i: NOK   | Note | 2017              | 2016              |
|--|------|-------------------|-------------------|
| <b>BALANSE - EIENDELER</b>                           |      |                   |                   |
| <b>Anleggsmidler</b>                                 |      |                   |                   |
| <b>Immaterielle eiendeler</b>                        |      |                   |                   |
| <b>Varige driftsmidler</b>                           |      |                   |                   |
| Driftsløsøre, inventar, verktøy, kontormaskiner, ol. | 1    | 1 488 064         | 1 563 576         |
| <b>Sum varige driftsmidler</b>                       |      | <b>1 488 064</b>  | <b>1 563 576</b>  |
| <b>Sum anleggsmidler</b>                             |      | <b>1 488 064</b>  | <b>1 563 576</b>  |
| <b>Omløpsmidler</b>                                  |      |                   |                   |
| <b>Varer</b>   |      |                   |                   |
| Varer  | 10   | 4 839 519         | 5 651 540         |
| <b>Sum varer</b>                                     |      | <b>4 839 519</b>  | <b>5 651 540</b>  |
| <b>Fordringer</b>                                    |      |                   |                   |
| Kundefordringer                                      | 11   | 9 311 347         | 6 694 823         |
| Andre fordringer                                     | 11   | 360 523           | 551 200           |
| Konsernfordringer                                    | 11   | 206 010           | 30 000            |
| <b>Sum fordringer</b>                                |      | <b>9 877 880</b>  | <b>7 276 023</b>  |
| <b>Bankinnskudd, kontanter og lignende</b>           |      |                   |                   |
| Bankinnskudd, kontanter og lignende                  | 3    | 674 819           | 775 499           |
| <b>Sum bankinnskudd, kontanter og lignende</b>       |      | <b>674 819</b>    | <b>775 499</b>    |
| <b>Sum omløpsmidler</b>                              |      | <b>15 392 218</b> | <b>13 703 062</b> |
| <b>SUM EIENDELER</b>                                 |      | <b>16 880 282</b> | <b>15 266 637</b> |
| <b>BALANSE - EGENKAPITAL OG GJELD</b>                |      |                   |                   |
| <b>Egenkapital</b>                                   |      |                   |                   |
| <b>Innskutt egenkapital</b>                          |      |                   |                   |
| Aksjekapital (2 843 aksjer à kr 1 000,00)            | 4    | 2 843 000         | 2 843 000         |
| Annen innskutt egenkapital                           | 5    | 125 059           |                   |



## Balanse

| <b>Beløp i: NOK</b>                      | <b>Note</b> | <b>2017</b>       | <b>2016</b>       |
|--|-------------|-------------------|-------------------|
| <b>Sum innskutt egenkapital</b>          |             | <b>2 968 059</b>  | <b>2 843 000</b>  |
| <b>Opptjent egenkapital</b>              |             |                   |                   |
| Annen egenkapital                        | 5           | 796 870           | 951 734           |
| <b>Sum opptjent egenkapital</b>          |             | <b>796 870</b>    | <b>951 734</b>    |
| <b>Sum egenkapital</b>                   | 5           | <b>3 764 929</b>  | <b>3 794 734</b>  |
| <b>Gjeld</b>                             |             |                   |                   |
| <b>Langsiktig gjeld</b>                  |             |                   |                   |
| Utsatt skatt                             | 7           | 106 552           | 79 820            |
| <b>Sum avsetninger for forpliktelser</b> |             | <b>106 552</b>    | <b>79 820</b>     |
| <b>Annen langsiktig gjeld</b>            |             |                   |                   |
| Gjeld til kredittinstitusjoner           | 2,6         | 438 578           | 507 193           |
| <b>Sum annen langsiktig gjeld</b>        |             | <b>438 578</b>    | <b>507 193</b>    |
| <b>Sum langsiktig gjeld</b>              |             | <b>545 130</b>    | <b>587 013</b>    |
| <b>Kortsiktig gjeld</b>                  |             |                   |                   |
| Leverandørgjeld                          | 11          | 5 078 877         | 5 513 537         |
| Betalbar skatt                           | 7           |                   | 15 941            |
| Skyldige offentlige avgifter             |             | 3 888 062         | 1 104 488         |
| Annen kortsiktig gjeld                   |             | 3 603 284         | 4 250 925         |
| <b>Sum kortsiktig gjeld</b>              |             | <b>12 570 223</b> | <b>10 884 891</b> |
| <b>Sum gjeld</b>                         |             | <b>13 115 353</b> | <b>11 471 903</b> |
| <b>SUM EGENKAPITAL OG GJELD</b>          |             | <b>16 880 282</b> | <b>15 266 637</b> |
| <b>POSTER UTENOM BALANSEN</b>            |             |                   |                   |
| Pantstillelser                           | 6           | 57 000 000        | 11 614 030        |



Årsregnskap for 2017

**RCONTAINER AS**  
**2166 OPPAKER**

innhold

Resultatregnskap

Balanse

Noter

Revisjonsberetning



**Resultatregnskap for 2017**  
**RCONTAINER AS**

|   | Note | 2017                | 2016                |
|---|------|---------------------|---------------------|
| Salgsinntekt  |      | 57 222 838          | 54 955 920          |
| <b>Sum driftsinntekter</b>                            |      | <b>57 222 838</b>   | <b>54 955 920</b>   |
| Varekostnad   |      | (46 125 087)        | (41 095 121)        |
| Lønnskostnad  | 8,9  | (2 629 196)         | (6 158 018)         |
| Avskrivning på driftsmidler og immaterielle eiendeler | 1    | (75 512)            | (317 786)           |
| Annen driftskostnad                                   |      | (8 090 067)         | (6 189 799)         |
| <b>Sum driftskostnader</b>                            |      | <b>(56 919 861)</b> | <b>(53 760 724)</b> |
| <b>Driftsresultat</b>                                 |      | <b>302 977</b>      | <b>1 195 196</b>    |
| Annen renteinntekt                                    |      | 114 097             | 74 514              |
| Annen finansinntekt                                   |      | 100 470             | 1 042 995           |
| <b>Sum finansinntekter</b>                            |      | <b>214 567</b>      | <b>1 117 510</b>    |
| Annen rentekostnad                                    |      | (268 454)           | (234 974)           |
| Annen finanskostnad                                   |      | (414 577)           | (295 005)           |
| <b>Sum finanskostnader</b>                            |      | <b>(683 031)</b>    | <b>(529 978)</b>    |
| <b>Netto finans</b>                                   |      | <b>(468 464)</b>    | <b>587 531</b>      |
| <b>Ordinært resultat før skattekostnad</b>            |      | <b>(165 487)</b>    | <b>1 782 727</b>    |
| Skattekostnad på ordinært resultat                    | 7    | 10 623              | (95 961)            |
| <b>Ordinært resultat</b>                              |      | <b>(154 864)</b>    | <b>1 686 766</b>    |
| <b>Årsresultat</b>                                    | 5    | <b>(154 864)</b>    | <b>1 686 766</b>    |
| <b>Overføringer</b>                                   |      |                     |                     |
| Udekket tap   |      | 0                   | 735 033             |
| Annen egenkapital                                     |      | (154 864)           | 951 734             |
| <b>Sum</b>  |      | <b>(154 864)</b>    | <b>1 686 766</b>    |





**Balanse pr. 31. desember 2017**  
**RCONTAINER AS**

|  | Note | 2017              | 2016              |
|--|------|-------------------|-------------------|
| <b>EIENDELER</b>                                     |      |                   |                   |
| <b>Anleggsmidler</b>                                 |      |                   |                   |
| <b>Varige driftsmidler</b>                           |      |                   |                   |
| Driftsløsøre, inventar, verktøy, kontormaskiner, ol. | 1    | 1 488 064         | 1 563 576         |
| <b>Sum varige driftsmidler</b>                       |      | <b>1 488 064</b>  | <b>1 563 576</b>  |
| <b>Sum anleggsmidler</b>                             |      | <b>1 488 064</b>  | <b>1 563 576</b>  |
| <b>Omløpsmidler</b>                                  |      |                   |                   |
| <b>Varer</b>   |      |                   |                   |
| Varer  | 10   | 4 839 519         | 5 651 540         |
| <b>Sum varer</b>                                     |      | <b>4 839 519</b>  | <b>5 651 540</b>  |
| <b>Fordringer</b>                                    |      |                   |                   |
| Kundefordringer                                      | 11   | 9 311 347         | 6 694 823         |
| Andre fordringer                                     | 11   | 360 523           | 551 200           |
| Konsernfordringer                                    | 11   | 206 010           | 30 000            |
| <b>Sum fordringer</b>                                |      | <b>9 877 880</b>  | <b>7 276 023</b>  |
| Bankinnskudd, kontanter og lignende                  | 3    | 674 819           | 775 499           |
| <b>Sum bankinnskudd, kontanter og lignende</b>       |      | <b>674 819</b>    | <b>775 499</b>    |
| <b>Sum omløpsmidler</b>                              |      | <b>15 392 218</b> | <b>13 703 062</b> |
| <b>Sum eiendeler</b>                                 |      | <b>16 880 282</b> | <b>15 266 637</b> |

Balanse pr. 31. desember 2017  
RCONTAINER AS

|   | Note | 2017              | 2016              |
|---|------|-------------------|-------------------|
| <b>EGENKAPITAL OG GJELD</b>               |      |                   |                   |
| <b>Egenkapital</b>                        |      |                   |                   |
| <b>Innskutt egenkapital</b>               |      |                   |                   |
| Aksjekapital (2 843 aksjer à kr 1 000,00) | 4    | 2 843 000         | 2 843 000         |
| Annen innskutt egenkapital                | 5    | 125 059           | 0                 |
| <b>Sum innskutt egenkapital</b>           |      | <b>2 968 059</b>  | <b>2 843 000</b>  |
| <b>Oppført egenkapital</b>                |      |                   |                   |
| Annen egenkapital                         | 5    | 796 870           | 951 734           |
| <b>Sum oppført egenkapital</b>            |      | <b>796 870</b>    | <b>951 734</b>    |
| <b>Sum egenkapital</b>                    | 5    | <b>3 764 929</b>  | <b>3 794 734</b>  |
| <b>Gjeld</b>                              |      |                   |                   |
| <b>Avsetning for forpliktelser</b>        |      |                   |                   |
| Utsatt skatt                              | 7    | 106 552           | 79 820            |
| <b>Sum avsetning for forpliktelser</b>    |      | <b>106 552</b>    | <b>79 820</b>     |
| <b>Annen langsiktig gjeld</b>             |      |                   |                   |
| Gjeld til kredittinstitusjoner            | 2,6  | 438 578           | 507 193           |
| <b>Sum annen langsiktig gjeld</b>         |      | <b>438 578</b>    | <b>507 193</b>    |
| <b>Sum langsiktig gjeld</b>               |      | <b>545 130</b>    | <b>587 013</b>    |
| <b>Kortsiktig gjeld</b>                   |      |                   |                   |
| Leverandørgjeld                           | 11   | 5 078 877         | 5 513 537         |
| Betalbar skatt                            | 7    | 0                 | 15 941            |
| Skyldige offentlige avgifter              |      | 3 888 062         | 1 104 486         |
| Annen kortsiktig gjeld                    |      | 3 603 284         | 4 250 925         |
| <b>Sum kortsiktig gjeld</b>               |      | <b>12 570 223</b> | <b>10 864 891</b> |
| <b>Sum gjeld</b>                          |      | <b>13 115 353</b> | <b>11 471 903</b> |
| <b>Sum egenkapital og gjeld</b>           |      | <b>16 880 282</b> | <b>15 266 637</b> |
| <b>Poster utenom balansen</b>             |      |                   |                   |
| Pantstillelser                            | 6    | 57 000 000        | 11 614 030        |

Lillestrøm, 29.juni 2018

  
Richard Anfinssen Sandvik  
Styrets leder  
Oddvin Sandvik  
Styremedlem  
Senol Kamburce  
Daglig leder



## RContainer AS

Noter til regnskapet for 2017

### Regnskapsprinsipper

Årsregnskapet er satt opp i samsvar med regnskapsloven og god regnskapsskikk for små foretak og NRS 8.

#### Salgsinntekter

Inntektsføring ved salg av varer skjer på leveringstidspunktet. Tjenester inntektsføres etterhvert som de utføres.

#### Klassifisering av balanseposter

Eiendeler bestemt til varig eie eller bruk er klassifisert som anleggsmidler. Eiendeler som er knyttet til varekretsløpet er klassifisert som omløpsmidler. Fordringer klassifiseres som omløpsmidler hvis de skal tilbakebetales i løpet av ett år etter utbetalingstidspunktet. For gjeld er analoge kriterier lagt til grunn.

#### Generelt om vurdering av balanseposter

Omløpsmidler vurderes til det laveste av anskaffelseskost og virkelig verdi. Kortsiktig gjeld balanseføres til nominelt beløp på etableringstidspunktet.

Anleggsmidler vurderes til anskaffelseskost. Varige driftsmidler og immaterielle eiendeler som har begrenset levetid avskrives lineært over den forventede økonomiske levetiden. Anleggsmidlene nedskrives til virkelig verdi ved verdifall. Langsiktig gjeld i norske kroner, med unntak av avsetninger for forpliktelser, balanseføres til nominelt beløp.

#### Varige driftsmidler

Varige driftsmidler balanseføres og avskrives lineært over driftsmidlenes forventede levetid dersom de har antatt levetid over 3 år og har en kostpris som overstiger kr 15 000. Vedlikehold av driftsmidler kostnadsføres løpende. Påkostninger eller forbedringer tillegges driftsmidlets kostpris og avskrives i takt med driftsmidlet. Skillet mellom vedlikehold og påkostning/forbedring regnes i forhold til driftsmidlets stand ved kjøp av driftsmidlet.

#### Utleiebeholdning

Innkjøpte varer verdsettes til kostpris. Beholdninge avskrives over 10 og 20 år, avhenging av hvilken type container det er. Utleieflåten avskrives i anskaffelsesåret for hele året, og de avskrives ikke regnskapsmessig i salgsåret. Fra 2016 blir mer og mer av utleieflåten solgt til leasingselskap.

#### Varebeholdninger

Lager av innkjøpte varer verdsettes til det laveste av anskaffelseskost etter FIFO-prinsippet, og netto salgsverdi.

#### Fordringer

Kundefordringer og andre fordringer er oppført i balansen til pålydende etter fradrag for avsetning til forventet tap. Avsetning for tap gjøres på grunnlag av individuelle vurderinger av de enkelte fordringene. I tillegg gjøres det for øvrige kundefordringer en uspesifisert avsetning for å dekke antatt tap.

#### Skatt

Skattekostnaden i resultatregnskapet omfatter både periodens betalbare skatt og endring i utsatt skatt. Utsatt skatt er beregnet med 28% på grunnlag av midlertidige forskjeller mellom regnskapsmessige og skattemessige verdier, samt eventuelt ligningsmessig underskudd til fremføring ved utgangen av regnskapsåret. Skatteøkende og skattereduserende midlertidige forskjeller som reverserer eller kan reversere i samme periode er utlignet.

Netto utsatt skattefordel balanseføres ikke, i samsvar med unntaksreglene for små foretak.



## RContainer AS

Noter til regnskapet for 2017

### Note 1 Varige driftsmidler og immaterielle eiendeler

|                                      | Maskiner/<br>Driftsløsøre | Utleielager    | Totalt           |
|--------------------------------------|---------------------------|----------------|------------------|
| Anskaffelseskost 01.01.2017          | 1 335 951                 | 1 557 113      | 2 893 064        |
| Tilgang                              | 0                         | 0              | 0                |
| Avgang                               | 0                         | 0              | 0                |
| Anskaffelseskost 31.12.2017          | 1 335 951                 | 1 557 113      | 2 893 064        |
| Akkumulerte avskrivninger 31.12.2017 | -784 518                  | -620 542       | -1 405 060       |
| <b>Balanseført verdi 31.12.2017</b>  | <b>551 433</b>            | <b>936 571</b> | <b>1 488 064</b> |
| Arets avskrivninger                  | 75 511                    | 0              | 75 511           |
| Avskrivningsats er                   | 20 % 3, 10 og 20 år.      |                |                  |

### Note 2 Fordringer og gjeld

|  | 2017 | 2016 |
|--|------|------|
| Fordringer med forfall senere enn ett år     | 0    | 0    |
| Langsiktig gjeld med forfall senere enn 5 år | 0    | 0    |

### Note 3 Bundne midler

|                           | 2017 | 2016    |
|---------------------------|------|---------|
| Herav bundne bankinnskudd | 0    | 160 707 |

Skyldig skattetrekk pr 31.12.2017 er på kr 100 926

### Note 4 Aksjekapital og aksjonærinformasjon

Aksjekapitalen på kr. 2 843 000 består av 2 843 aksjer à kr. 1.000. Aksjene har lik stemmerett.

Rcontainer Holding AS eier alle aksjene pr 31.12.2016

Daglig leder Senol Kamburce eier 17% av Rcontainer Holding AS

Styreleder Richard Anfinson Sandvik eier 83% av Rcontainer Holding AS .

### Note 5 Egenkapital

|                               | Aksje-<br>kapital | Annen innskutt<br>kapital | Udekket tap | Annen<br>egenkapital | Sum              |
|-------------------------------|-------------------|---------------------------|-------------|----------------------|------------------|
| Egenkapital 01.01.2017        | 2 843 000         |                           |             | 951 734              | 3 794 734        |
| Utbytte                       |                   |                           |             |                      |                  |
| Mottatt konsernbidrag         |                   | 125 059                   |             | 0                    | 125 059          |
| Årets resultat                |                   |                           |             | -154 864             | -154 864         |
| <b>Egenkapital 31.12.2017</b> | <b>2 843 000</b>  | <b>125 059</b>            | <b>0</b>    | <b>796 870</b>       | <b>3 764 929</b> |



## RContainer AS

Noter til regnskapet for 2017

### Note 6 Pantstillelser og garantier m.v.

| Gjeld som er sikret ved pant o.l.         | 2017           | 2016             |
|---|----------------|------------------|
| Kortsiktig gjeld til kredittinstitusjoner | -              | 3 601 135        |
| Lansiktig gjeld til kredittinstitusjoner  | 438 577        | 507 192          |
| <b>Sum</b>                                | <b>438 577</b> | <b>4 108 327</b> |

Banken har pant i varelageret på 3 mill.

Factoringsselskapene har også factoringavtaler med pant på til sammen kr 54 000 000

Leasingsselskapet har i tillegg pant i bilen for kr 614 030

### Note 7 Skatt

| Beregning av utsatt skatt/utsatt skattefordel | 2017            | 2016            |
|---|-----------------|-----------------|
| <b>Midlertidige forskjeller</b>               |                 |                 |
| Driftsmidler                                  | -663 269        | -532 582        |
| Varebeholdning                                |                 |                 |
| Fordringer                                    | 200 000         | 200 000         |
| Netto midlertidige forskjeller                | -463 269        | -332 582        |
| Underskudd til fremføring                     | 162 414         | 0               |
| <b>Grunnlag for utsatt skatt</b>              | <b>-300 855</b> | <b>-332 582</b> |
| 23% Utsatt skatt                              | -69 197         | -79 820         |
| Herav ikke balanseført utsatt skattefordel    |                 | 0               |
| <b>Utsatt skatt i balansen</b>                | <b>-69 197</b>  | <b>-79 820</b>  |
| <b>Utsatt skatt</b>                           | <b>-18 683</b>  | <b>-21 551</b>  |
| <b>Fordeling av skattekostnaden</b>           | <b>2017</b>     | <b>2016</b>     |
| Betalbar skatt                                | 0               | 15 941          |
| Sum skatter balanseført                       | 0               | 15 941          |
| Skattekostand                                 | 10 623          | -95 961         |
| <b>Skattekostnad</b>                          | <b>10 623</b>   | <b>-95 961</b>  |
| Ordinært resultat før skatt                   | -165 487        |                 |
| Permanente forskjeller                        | 180 806         |                 |
| Andre permanente forskjeller                  | -47 046         |                 |
| Endring midlertidige forskjeller              | -130 687        |                 |
| Mottatt konsernbidrag                         | 162 414         |                 |
| <b>Årets skattegrunnlag</b>                   | <b>0</b>        |                 |



## RContainer AS

Noter til regnskapet for 2017

### Note 8 Lønnskostnader, antall ansatte, godtgjørelser, lån til ansatte m.v.

| Lønnskostnader               | 2017             | 2016             |
|------------------------------|------------------|------------------|
| Lønninger                    | 2 066 560        | 5 253 123        |
| Arbeidsgiveravgift           | 380 923          | 769 847          |
| Pensjonskostnader            | 35 474           | 125 661          |
| Andre lønnsrelaterte ytelser | 146 238          | 9 387            |
| <b>Sum</b>                   | <b>2 629 195</b> | <b>6 158 018</b> |
|                              |                  |                  |
| Sysselsatte årsverk          | 6                | 11               |

| Ytelser til ledende personer | Daglig leder | Styret |
|------------------------------|--------------|--------|
| Lønn                         | 0            | 0      |
| Pensjonsutgifter             |              |        |
| Fri bil                      |              |        |
| Annen godtgjørelse           |              |        |

| Kostnadsført godtgjørelse til revisor u/mva | 2017          | 2016           |
|---|---------------|----------------|
| Revisjon                                    | 48 000        | 78 000         |
| Andre tjenester                             | 15 000        | 37 000         |
| <b>Sum godtgjørelse til revisor</b>         | <b>63 000</b> | <b>115 000</b> |

### Note 9 Pensjon

Selskapet har OTP ihht lov om obligatorisk tjenestepensjon.  
Selskapets pensjonsordninger tilfredsstiller kravene i denne loven

### Note 10 Varer

Varene vurderes til laveste verdi av kostpris og virkelig verdi. Ingen ukurans pr 31.12.

### Note 11 Mellomværende konsernselskap

#### Mellomværende med selskap i samme konsern;

|   |           |
|---|-----------|
| Kundefordring Rcontainer Utleie AS              | 397 373   |
| Kundefordring Rcontainer Solutions AS           | 3 095 066 |
| Kundefordring Rcontainer Trading AS             | 114 712   |
| Kundefordring Rcontainer Holding AS             | 8 750     |
| Kortsiktig fordring Rcontainer Holding AS       | 13 596    |
| Leverandørgjeld Rcontainer Solutions AS         | 41 638    |
| Leverandørgjeld Rcontainer Utleie AS            | 17 500    |
| Leverandørgjeld Rcontainer Holding AS           | 269 785   |
| Mottatt konsernbidrag fra Rcontainer Holding AS | 162 414   |

#### Mellomværende nærstående selskaper;

|                             |         |
|-----------------------------|---------|
| Fordring Freedom Holding AS | 308 209 |
|-----------------------------|---------|



UAVHENGIG REVISORS BERETNING  
Til generalforsamlingen i Rcontainer AS

**Uttalelse om revisjonen av årsregnskapet**

*Konklusjon*

Vi har revidert selskapet Rcontainer AS årsregnskap som viser et underskudd på kr -154 864. Årsregnskapet består av balanse per 31. desember 2017, resultatregnskap for regnskapsåret avsluttet per denne datoen og noter til årsregnskapet, herunder et sammendrag av viktige regnskapsprinsipper.

Etter vår mening er det medfølgende årsregnskapet avgitt i samsvar med lov og forskrifter og gir et rettviseende bilde av selskapets finansielle stilling per 31. desember 2017, og av dets resultater for regnskapsåret avsluttet per denne datoen i samsvar med regnskapslovens regler og god regnskapsskikk i Norge.

*Grunnlag for konklusjonen*

Vi har gjennomført revisjonen i samsvar med lov, forskrift og god revisjonsskikk i Norge, herunder de internasjonale revisjonsstandardene (ISA-ene). Våre oppgaver og plikter i henhold til disse standardene er beskrevet i *Revisors oppgaver og plikter ved revisjon av årsregnskapet*. Vi er uavhengige av selskapet slik det kreves i lov og forskrift, og har overholdt våre øvrige etiske forpliktelser i samsvar med disse kravene. Etter vår oppfatning er innhentet revisjonsbevis tilstrekkelig og hensiktsmessig som grunnlag for vår konklusjon.

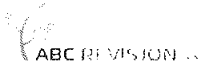
*Styrets ansvar for årsregnskapet*

Styret (ledelsen) er ansvarlig for å utarbeide årsregnskapet i samsvar med lov og forskrifter, herunder for at det gir et rettviseende bilde i samsvar med regnskapslovens regler og god regnskapsskikk i Norge. Ledelsen er også ansvarlig for slik intern kontroll som den finner nødvendig for å kunne utarbeide et årsregnskap som ikke inneholder vesentlig feilinformasjon, verken som følge av misligheter eller utilsiktede feil.

Ved utarbeidelsen av årsregnskapet må ledelsen ta standpunkt til selskapets evne til fortsatt drift og opplyse om forhold av betydning for fortsatt drift. Forutsetningen om fortsatt drift skal legges til grunn for årsregnskapet så lenge det ikke er sannsynlig at virksomheten vil bli avvirket.

*Revisors oppgaver og plikter ved revisjonen av årsregnskapet*

Vårt mål er å oppnå betryggende sikkerhet for at årsregnskapet som helhet ikke inneholder vesentlig feilinformasjon, verken som følge av misligheter eller utilsiktede feil, og å avgi en revisjonsberetning som inneholder vår konklusjon. Betryggende sikkerhet er en høy grad av sikkerhet, men ingen garanti for at en revisjon utført i samsvar med lov, forskrift og god revisjonsskikk i Norge, herunder ISA-ene, alltid vil avdekke vesentlig feilinformasjon som eksisterer. Feilinformasjon kan oppstå som følge av misligheter eller utilsiktede feil. Feilinformasjon blir vurdert som vesentlig dersom den enkeltvis eller samlet med rimelighet kan forventes å påvirke økonomiske beslutninger som brukerne foretar basert på årsregnskapet.



Som del av en revisjon i samsvar med lov, forskrift og god revisjonsskikk i Norge, herunder ISA-ene, utøver vi profesjonelt skjønn og utviser profesjonell skepsis gjennom hele revisjonen. I tillegg:

- identifiserer og anslår vi risikoen for vesentlig feilinformasjon i årsregnskapet, enten det skyldes misligheter eller utilsiktede feil. Vi utformer og gjennomfører revisjonshandlinger for å håndtere slike risikoer, og innhenter revisjonsbevis som er tilstrekkelig og hensiktsmessig som grunnlag for vår konklusjon. Risikoen for at vesentlig feilinformasjon som følge av misligheter ikke blir avdekket, er høyere enn for feilinformasjon som skyldes utilsiktede feil, siden misligheter kan innebære samarbeid, forfalskning, bevisste utelatelser, uriktige fremstillinger eller overstyring av intern kontroll.
- opparbeider vi oss en forståelse av den interne kontroll som er relevant for revisjonen, for å utforme revisjonshandlinger som er hensiktsmessige etter omstendighetene, men ikke for å gi uttrykk for en mening om effektiviteten av selskapets interne kontroll.
- evaluerer vi om de anvendte regnskapsprinsippene er hensiktsmessige og om regnskapsestimaterne og tilhørende noteopplysninger utarbeidet av ledelsen er rimelige
- konkluderer vi på hensiktsmessigheten av ledelsens bruk av fortsatt drift-forutsetningen ved avleggelsen av årsregnskapet, basert på innhentede revisjonsbevis, og hvorvidt det foreligger vesentlig usikkerhet knyttet til hendelser eller forhold som kan skape tvil av betydning om selskapets evne til fortsatt drift. Dersom vi konkluderer med at det eksisterer vesentlig usikkerhet, kreves det at vi i revisjonsberetningen henleder oppmerksomheten på tilleggsopplysningene i årsregnskapet, eller, dersom slike tilleggsopplysninger ikke er tilstrekkelige, at vi modifiserer vår konklusjon om årsregnskapet og årsberetningen. Våre konklusjoner er basert på revisjonsbevis innhentet inntil datoen for revisjonsberetningen. Etterfølgende hendelser eller forhold kan imidlertid medføre at selskapet ikke fortsetter driften.
- evaluerer vi den samlede presentasjonen, strukturen og innholdet i årsregnskapet, inkludert tilleggsopplysningene, og hvorvidt årsregnskapet gir uttrykk for de underliggende transaksjonene og hendelsene på en måte som gir et rettviseende bilde.

Vi kommuniserer med styret blant annet om det planlagte omfanget av revisjonen og til hvilken tid revisjonsarbeidet skal utføres. Vi utveksler også informasjon om forhold av betydning som vi har avdekket i løpet av revisjonen, herunder om eventuelle svakheter av betydning i den interne kontrollen.

## Uttalelse om øvrige lovmessige krav

### *Konklusjon om registrering og dokumentasjon*

Basert på vår revisjon av årsregnskapet som beskrevet ovenfor, og kontrollhandlinger vi har funnet nødvendig i henhold til internasjonal standard for attestasjonsoppdrag (ISAE) 3000 «Attestasjonsoppdrag som ikke er revisjon eller forenklet revisorkontroll av historisk finansiell informasjon», mener vi at ledelsen har oppfylt sin plikt til å sørge for ordentlig og oversiktlig registrering og dokumentasjon av selskapets regnskapsopplysninger i samsvar med lov og god bokføringsskikk i Norge.

**ABC Revisjon AS**  
Medlem av Den norske Revisorforening  
Org.nr. 994 613 413 MVA  
www.abcrevisjon.no  
post@abcrevisjon.no

**Oslo**  
Nydalsveien 33  
0484 OSLO  
Tlf.: 476 22 700

**Tønsberg**  
Øvre Langgate 26  
3110 TØNSBERG  
Tlf.: 476 22 700



*Andre forhold*

Selskapet har ikke behandlet skattetrekkmidler i samsvar med bestemmelsene i skattebetalingsloven § 5-12.

Oslo, 30.juni 2018

**ABC Revisjon AS**

Tor-Arne Andreassen  
Statsautorisert revisor