



ÅRSREGNSKAPET FOR REGNSKAPSÅRET 2024 - GENERELL INFORMASJON

Enheten

Organisasjonsnummer: 922 560 587
Organisasjonsform: Aksjeselskap
Foretaksnavn: SUPPLY CHAIN SERVICES AS
Forretningsadresse: c/o Carl Jørgen Solland
Byhaugveien 30
4024 STAVANGER

Regnskapsår

Årsregnskapets periode: 01.01.2024 - 31.12.2024

Konsern

Morselskap i konsern: Nei

Regnskapsregler

Regler for små foretak benyttet: Ja
Benyttet ved utarbeidelsen av årsregnskapet til selskapet: Regnskapslovens alminnelige regler

Årsregnskapet fastsatt av kompetent organ

Bekreftet av representant for selskapet: Carl Jørgen Glennsjø Solland
Dato for fastsettelse av årsregnskapet: 19.03.2025

Grunnlag for avgivelse

År 2024: Årsregnskapet er elektronisk innlevert
År 2023: Tall er hentet fra elektronisk innlevert årsregnskap fra 2024

Det er ikke krav til at årsregnskapet m.v. som sendes til Regnskapsregisteret er undertegnet. Kontrollen på at dette er utført ligger hos revisor/enhetens øverste organ. Sikkerheten ivaretas ved at innsender har rolle/rettighet for innsending av årsregnskapet via Altinn, og ved at det bekreftes at årsregnskapet er fastsatt av kompetent organ.

Brønnøysundregistrene, 22.04.2026



Resultatregnskap

Beløp i: NOK	Note	2024	2023
RESULTATREGNSKAP			
Inntekter			
Salgsinntekt			741 716
Sum inntekter			741 716
Kostnader			
Lønnskostnad	1	5 188	365 232
Annen driftskostnad	1	38 979	20 671
Sum kostnader		44 167	385 904
Driftsresultat		-44 167	355 812
Finansinntekter og finanskostnader			
Annen renteinntekt		2 375	3 113
Annen finansinntekt		56 430	767
Verdiøkning markedsbaserte omløpsmidler		422 823	111 343
Sum finansinntekter		481 629	115 223
Annen rentekostnad		1 059	622
Annen finanskostnad		80	
Sum finanskostnader		1 139	622
Netto finans		480 490	114 601
Ordinært resultat før skattekostnad	2	436 323	470 413
Skattekostnad på resultat	2		45 148
Ordinært resultat etter skattekostnad		436 323	425 265
Årsresultat	3	436 323	425 265
Årsresultat etter minoritetsinteresser		436 323	425 265
Totalresultat		436 323	425 265
Overføringer og disponeringer			
Ordinært utbytte	3		



Resultatregnskap

Beløp i: NOK	Note	2024	2023
Avsatt til annen egenkapital	3	436 323	425 265
Sum overføringer og disponeringer	3	436 323	425 265



Balanse

Beløp i: NOK	Note	2024	2023
BALANSE - EIENDELER			
Anleggsmidler			
Immaterielle eiendeler			
Sum anleggsmidler		0	0
Omløpsmidler			
Varer			
Fordringer			
Andre kortsiktige fordringer		1 149	1 401
Sum fordringer		1 149	1 401
Investeringer			
Markedsbaserte aksjer		2 973 027	2 111 343
Sum investeringer		2 973 027	2 111 343
Bankinnskudd, kontanter og lignende			
Bankinnskudd, kontanter o.l.	4	73 486	544 293
Sum bankinnskudd, kontanter og lignende		73 486	544 293
Sum omløpsmidler		3 047 663	2 657 037
SUM EIENDELER		3 047 663	2 657 037
BALANSE - EGENKAPITAL OG GJELD			
Egenkapital			
Innskutt egenkapital			
Aksjekapital	5	30 000	30 000
Beholdning av egne aksjer	5		
Sum innskutt egenkapital		30 000	30 000
Opptjent egenkapital			
Annen egenkapital		3 016 950	2 580 627



Balanse

Beløp i: NOK	Note	2024	2023
Sum opptjent egenkapital		3 016 950	2 580 627
Sum egenkapital	3	3 046 950	2 610 627
Sum langsiktig gjeld		0	0
Kortsiktig gjeld			
Leverandørgjeld		713	1 262
Betalbar skatt	2		45 148
Skyldig offentlige avgifter			
Sum kortsiktig gjeld		713	46 410
Sum gjeld		713	46 410
SUM EGENKAPITAL OG GJELD		3 047 663	2 657 037



Brønnøysundregistrene

ÅRSREGNSKAP FOR REGNSKAPSÅRET 2024 - GENERELL INFORMASJON

Journalnummer: 2025 350904

Enheten

Organisasjonsnummer: 922 560 587
Organisasjonsform: Aksjeselskap
Foretaksnavn: SUPPLY CHAIN SERVICES AS
Forretningsadresse: c/o Carl Jørgen Solland
Byhaugveien 30
4024 STAVANGER

Regnskapsår

Årsregnskapets periode: 01.01.2024 - 31.12.2024

Konsern

Morselskap i konsern: Nei

Regnskapsregler

Regler for små foretak benyttet: Ja
Benyttet ved utarbeidelsen av
årsregnskapet til selskapet: Regnskapslovens alminnelige regler

Årsregnskapet fastsatt av kompetent organ

Bekreftet av representant for selskapet: Carl Jørgen Glennsjø Solland
Dato for fastsettelse av årsregnskapet: 19.03.2025

Revisjon

Selskapet har besluttet at årsregnskapet
ikke skal revideres: Ja
Årsregnskapet er utarbeidet av ekstern
autorisert regnskapsfører: Ja

Grunnlag for avgivelse

År 2024: Årsregnskap er elektronisk innlevert.
År 2023: Tall er hentet fra elektronisk innlevert årsregnskap fra 2024.

Det er ikke krav til at årsregnskapet m.v. som sendes til Regnskapsregisteret er undertegnet. Kontrollen på at dette er utført ligger hos revisor/enhetens øverste organ. Sikkerheten ivaretas ved at innsender har rolle/rettighet for innsending av årsregnskapet via Altinn, og ved at det bekreftes at årsregnskapet er fastsatt av kompetent organ.

Brønnøysundregistrene, 27.03.2025



Organisasjonsnr: 922 560 587
SUPPLY CHAIN SERVICES AS

RESULTATREGNSKAP

Beløp i: NOK	Note	2024	2023
RESULTATREGNSKAP			
Inntekter			
Salgsinntekt			741 716
Sum inntekter			741 716
Kostnader			
Lønnskostnad	1	5 188	365 232
Annen driftskostnad	1	38 979	20 671
Sum kostnader		44 167	385 904
Driftsresultat		-44 167	355 812
Finansinntekter og finanskostnader			
Annen renteinntekt		2 375	3 113
Annen finansinntekt		56 430	767
Verdiøkning markedsbaserte omløpsmidler		422 823	111 343
Sum finansinntekter		481 629	115 223
Annen rentekostnad		1 059	622
Annen finanskostnad		80	
Sum finanskostnader		1 139	622
Netto finans		480 490	114 601
Ordinært resultat før skattekostnad			
skattekostnad	2	436 323	470 413
Skattekostnad på resultat	2		45 148
Ordinært resultat etter skattekostnad		436 323	425 265
Årsresultat	3	436 323	425 265
Årsresultat etter minoritetsinteresser		436 323	425 265
Totalresultat		436 323	425 265
Overføringer og disponeringer			
Ordinært utbytte	3		
Avsatt til annen egenkapital	3	436 323	425 265
Sum overføringer og disponeringer	3	436 323	425 265



Organisasjonsnr: 922 560 587
SUPPLY CHAIN SERVICES AS

BALANSE

Beløp i: NOK	Note	2024	2023
--------------	------	------	------

BALANSE - EIENDELER

Anleggsmidler Immaterielle eiendeler

Sum anleggsmidler		0	0
-------------------	--	---	---

Omløpsmidler Varer

Fordringer

Andre kortsiktige fordringer		1 149	1 401
Sum fordringer		1 149	1 401

Investeringer

Markedsbaserte aksjer		2 973 027	2 111 343
Sum investeringer		2 973 027	2 111 343

Bankinnskudd, kontanter og lignende

Bankinnskudd, kontanter o. l.	4	73 486	544 293
Sum bankinnskudd, kontanter og lignende		73 486	544 293

Sum omløpsmidler		3 047 663	2 657 037
------------------	--	-----------	-----------

SUM EIENDELER		3 047 663	2 657 037
---------------	--	-----------	-----------

BALANSE - EGENKAPITAL OG GJELD

Egenkapital

Innskutt egenkapital

Aksjekapital	5	30 000	30 000
Beholdning av egne aksjer	5		
Sum innskutt egenkapital		30 000	30 000

Opptjent egenkapital

Annen egenkapital		3 016 950	2 580 627
Sum opptjent egenkapital		3 016 950	2 580 627

Sum egenkapital	3	3 046 950	2 610 627
-----------------	---	-----------	-----------

Sum langsiktig gjeld		0	0
----------------------	--	---	---

Kortsiktig gjeld

Leverandørgjeld		713	1 262
-----------------	--	-----	-------



Betalbar skatt	2		45 148
Skyldig offentlige avgifter			
Sum kortsiktig gjeld		713	46 410
Sum gjeld		713	46 410
SUM EGENKAPITAL OG GJELD		3 047 663	2 657 037



Organisasjonsnr: 922 560 587
SUPPLY CHAIN SERVICES AS

NOTEOPPLYSNINGER - SELSKAP - alle poster oppgitt i hele tall

Note

1

Antall årsverk i regnskapsåret
0.00

Sum Beløp

Balanseført verdi 31.12. Varige driftsmidler Immaterielle eiend.

Konsernregnskap

Morselskapet sitt navn

Forretningskontor for morselskapet

Begrunnelse for at datterselskap er utelatt fra konsolideringen

Samlet beløp - tilknyttet selskap Årets Fjorårets

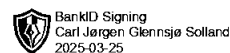
Samlet beløp - foretak i samme konsern Årets Fjorårets

Samlet beløp - foretak i samme konsern Årets Fjorårets

Samlet beløp - felles kontrollert virksomhet Årets Fjorårets

Pantstillelse Beløp

Beholdning av egne aksjer Antall Pålydende Andel av aksjek.



Årsregnskap 2024

Supply Chain Services AS

Resultatregnskap
Balanse
Noter til regnskapet

Org.nr.: 922 560 587



RESULTATREGNSKAP

SUPPLY CHAIN SERVICES AS

DRIFTSINNEKTER OG DRIFTSKOSTNADER	Note	2024	2023
Salgsinntekt		0	741 716
Sum driftsinntekter		0	741 716
Lønnskostnad	1	5 188	365 232
Annen driftskostnad	1	38 979	20 671
Sum driftskostnader		44 167	385 904
Driftsresultat		-44 167	355 812
FINANSINNEKTER OG FINANSKOSTNADER			
Annen renteinntekt		2 375	3 113
Annen finansinntekt		56 430	767
Verdiøkning markedsbaserte omløpsmidler		422 823	111 343
Annen rentekostnad		1 059	622
Annen finanskostnad		80	0
Resultat av finansposter		480 490	114 601
Resultat før skattekostnad	2	436 323	470 413
Skattekostnad på resultat	2	0	45 148
Resultat		436 323	425 265
Årsresultat	3	436 323	425 265
OVERFØRINGER			
Avsatt til annen egenkapital	3	436 323	425 265
Sum overføringer	3	436 323	425 265



BALANSE

SUPPLY CHAIN SERVICES AS

EIENDELER	Note	2024	2023
OMLØPSMIDLER			
FORDRINGER			
Andre kortsiktige fordringer		1 149	1 401
Sum fordringer		1 149	1 401
INVESTERINGER			
Markedsbaserte aksjer		2 973 027	2 111 343
Sum investeringer		2 973 027	2 111 343
Bankinnskudd, kontanter o.l.	4	73 486	544 293
Sum omløpsmidler		3 047 663	2 657 037
Sum eiendeler		3 047 663	2 657 037



BALANSE

SUPPLY CHAIN SERVICES AS

EGENKAPITAL OG GJELD	Note	2024	2023
EGENKAPITAL			
INNSKUTT EGENKAPITAL			
Aksjekapital	5	30 000	30 000
Sum innskutt egenkapital		30 000	30 000
OPPTJENT EGENKAPITAL			
Annen egenkapital		3 016 950	2 580 627
Sum opptjent egenkapital		3 016 950	2 580 627
Sum egenkapital	3	3 046 950	2 610 627
ANNEN LANGSIKTIG GJELD			
KORTSIKTIG GJELD			
Leverandørgjeld		713	1 262
Betalbar skatt	2	0	45 148
Sum kortsiktig gjeld		713	46 410
Sum gjeld		713	46 410
Sum egenkapital og gjeld		3 047 663	2 657 037

19.03.2025
Styret i Supply Chain Services AS

Carl Jørgen Glønnsjø Solland
styreleder/daglig leder



Regnskapsprinsipper

Årsregnskapet er satt opp i samsvar med regnskapsloven og NRS 8 - God regnskapsskikk for små foretak.

SKATT

Skattekostnaden i resultatregnskapet omfatter både periodens betalbare skatt og endring i utsatt skatt. Utsatt skatt er beregnet med 22 % på grunnlag av de midlertidige forskjeller som eksisterer mellom regnskapsmessige og skattemessige verdier, samt ligningsmessig underskudd til fremføring ved utgangen av regnskapsåret. Skatteøkende og skattereduserende midlertidige forskjeller som reverserer eller kan reverseres i samme periode er utlignet og nettoført.

KLASSIFISERING OG VURDERING AV OMLØPSMIDLER

Omløpsmidler og kortsiktig gjeld omfatter normalt poster som forfaller til betaling innen ett år etter balansedagen, samt poster som knytter seg til varekretsløpet. Omløpsmidler vurderes til laveste verdi av anskaffelseskost og virkelig verdi.

FORDRINGER

Kundefordringer og andre fordringer oppføres til pålydende etter fradrag for avsetning til forventet tap. Avsetning til tap gjøres på grunnlag av en individuell vurdering av de enkelte fordringene.

Note 1 Lønnskostnader og ytelser, godtgjørelser til daglig leder, styret og revisor

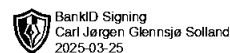
LØNNSKOSTNADER

	2024	2023
Lønninger	0	291 200
Arbeidsgiveravgift	0	48 247
Pensjonskostnader	0	12 931
Andre ytelser	5 188	12 854
Sum	5 188	365 232

Selskapet har i 2024 sysselsatt 0 årsverk.

REVISOR

Selskapet har fravalgt revisor



Note 2 Skatt

Årets skattekostnad	2024	2023
Resultatført skatt på ordinært resultat:		
Betalbar skatt	0	45 148
Endring i utsatt skattefordel	0	0
Skattekostnad ordinært resultat	0	45 148
Skattepliktig inntekt:		
Resultat før skatt	436 323	470 413
Permanente forskjeller	-478 114	-114 192
Anvendelse av fremførbart underskudd	0	-151 005
Skattepliktig inntekt	-41 792	205 217
Betalbar skatt i balansen:		
Betalbar skatt på årets resultat	0	45 148
Sum betalbar skatt i balansen	0	45 148

Skatteeffekten av midlertidige forskjeller og underskudd til fremføring som har gitt opphav til utsatt skatt og utsatte skattefordeler, spesifisert på typer av midlertidige forskjeller

	2024	2023	Endring
Akkumulert fremførbart underskudd	-41 792	0	41 792
Inngår ikke i beregningen av utsatt skatt	41 792	0	-41 792
Utsatt skattefordel / skatt (22 %)	0	0	0

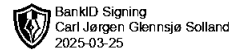
I henhold til God regnskapsskikk for små foretak balanseføres ikke utsatt skattefordel.

Note 3 Egenkapital

	Aksjekapital	Annen egenkapital	Sum egenkapital
Pr. 31.12.2023	30 000	2 580 627	2 610 627
Årets resultat		436 323	436 323
Pr 31.12.2024	30 000	3 016 950	3 046 950

Note 4 Bankinnskudd

Innestående midler på skattetrekkkonto (bundne midler) er på kr. 13 426.



Note 5 Aksjonærer

AKSJEKAPITALEN I SUPPLY CHAIN SERVICES AS PR. 31.12 BESTÅR AV:

	Antall	Pålydende	Bokført
Ordinære aksjer	1 000	30,0	30 000
Sum	1 000		30 000

EIERSTRUKTUR

De største aksjonærene i % pr. 31.12 var:

	Ordinære	Eierandel	Stemmeandel
Carl Jørgen Glønnsjø Solland	1 000	100,0	100,0

AKSJER EIET AV MEDLEMMER I STYRET OG DAGLIG LEDER:

Navn	Verv	Ordinære
Carl Jørgen Glønnsjø Solland	styreleder/daglig leder	1 000
Totalt antall aksjer		1 000