



## ÅRSREGNSKAPET FOR REGNSKAPSÅRET 2024 - GENERELL INFORMASJON

### Enheten

Organisasjonsnummer: 922 807 671  
Organisasjonsform: Aksjeselskap  
Foretaksnavn: QTVET AS  
Forretningsadresse: Klubbveien 30  
8820 DØNNA

### Regnskapsår

Årsregnskapets periode: 01.01.2024 - 31.12.2024

### Konsern

Morselskap i konsern: Nei

### Regnskapsregler

Regler for små foretak benyttet: Ja  
Benyttet ved utarbeidelsen av årsregnskapet til selskapet: Regnskapslovens alminnelige regler

### Årsregnskapet fastsatt av kompetent organ

Bekreftet av representant for selskapet: Efirma Regnskap AS  
Dato for fastsettelse av årsregnskapet: 25.06.2025

### Grunnlag for avgivelse

År 2024: Årsregnskapet er elektronisk innlevert  
År 2023: Tall er hentet fra elektronisk innlevert årsregnskap fra 2024

*Det er ikke krav til at årsregnskapet m.v. som sendes til Regnskapsregisteret er undertegnet. Kontrollen på at dette er utført ligger hos revisor/enhetens øverste organ. Sikkerheten ivaretas ved at innsender har rolle/rettighet for innsending av årsregnskapet via Altinn, og ved at det bekreftes at årsregnskapet er fastsatt av kompetent organ.*

Brønnøysundregistrene, 20.07.2025



### Resultatregnskap

Beløp i: NOK	Note	2024	2023
<b>RESULTATREGNSKAP</b>			
<b>Inntekter</b>			
Salgsinntekt	-	1 465 467	2 179 016
Annen driftsinntekt	-	3 475 058	3 637 884
<b>Sum inntekter</b>	-	<b>4 940 525</b>	<b>5 816 900</b>
<b>Kostnader</b>			
Endring i beholdning av varer under tilvirkning og ferdig tilvirkede varer	-	0	0
Endring i beholdning av egentilvirkede anleggsmidler	-	0	0
Varekostnad	-	136 847	8 235
Lønnskostnad	5	1 665 953	2 310 612
Avskrivning på varige driftsmidler og immaterielle eiendeler	6	59 524	3 405
Nedskrivning av varige driftsmidler og immaterielle eiendeler	6	0	0
Annen driftskostnad	-	2 593 255	3 491 851
<b>Sum kostnader</b>	-	<b>4 455 579</b>	<b>5 814 103</b>
<b>Driftsresultat</b>	-	<b>484 946</b>	<b>2 797</b>
<b>Finansinntekter og finanskostnader</b>			
Inntekt på investering i datterselskap og tilknyttet selskap	-	0	0
Inntekt på andre investeringer	-	0	0
Renteinntekt fra foretak i samme konsern	-	0	0
Annen renteinntekt	-	1 137	1 396
Annen finansinntekt	-	65	0
Verdiøkning andre finansielle instrumenter vurdert til virkelig verdi	-	0	0
<b>Sum finansinntekter</b>	-	<b>1 202</b>	<b>1 396</b>
Verdireduksjon andre finansielle instrumenter vurdert til virkelig verdi	-	0	0
Nedskrivning av finansielle eiendeler	-	0	0
Rentekostnad til foretak i samme konsern	-	0	0
Annen rentekostnad	-	32	216
Annen finanskostnad	-	0	2 105
<b>Sum finanskostnader</b>	-	<b>32</b>	<b>2 322</b>



### Resultatregnskap

Beløp i: NOK	Note	2024	2023
Netto finans	-	1 170	-926
<b>Ordinært resultat før skattekostnad</b>	-	<b>486 117</b>	<b>1 871</b>
Skattekostnad på ordinært resultat	-	99 417	0
<b>Ordinært resultat etter skattekostnad</b>	-	<b>386 700</b>	<b>1 871</b>
Ekstraordinære poster	-	0	0
Skattekostnad på ekstraordinære poster	-	0	0
<b>Årsresultat</b>	-	<b>386 700</b>	<b>1 871</b>
Minoritetsinteresser	-	0	0
<b>Årsresultat etter minoritetsinteresser</b>	-	<b>386 700</b>	<b>1 871</b>
Andre resultatkomponenter for IFRS-foretak	-	0	0
Sum resultatkomponenter for IFRS-foretak	-		
<b>Totalresultat</b>	-	<b>0</b>	<b>0</b>
<b>Overføringer og disponeringer</b>			
Overføring til/fra fond	-	0	0
Ordinært utbytte	-	0	0
Tilleggsutbytte	-	0	0
Ekstraordinært utbytte	-	0	0
Konsernbidrag	-	0	0
Avgitt konsernbidrag	-	0	0
Fondsemisjon	-	0	0
Udekket tap	-	0	0
Overføringer til/fra annen egenkapital	-	386 700	1 871
<b>Sum overføringer og disponeringer</b>	-	<b>386 700</b>	<b>1 871</b>



## Balanse

Beløp i: NOK	Note	2024	2023
<b>BALANSE - EIENDELER</b>			
<b>Anleggsmidler</b>			
<b>Immaterielle eiendeler</b>			
Utvikling	-	0	0
Konsesjoner, patenter, lisenser, varemerker og lignende rettigheter	-	0	0
Utsatt skattefordel	-	0	0
Goodwill	-	0	0
<b>Sum immaterielle eiendeler</b>	-	<b>0</b>	<b>0</b>
<b>Varige driftsmidler</b>			
Tomter, bygninger og annen fast eiendom	-	0	0
Maskiner og anlegg	-	0	0
Skip, rigger, fly og lignende	-	0	0
Driftsløsøre, inventar, verktøy, kontormaskiner og lignende	-	238 094	13 618
<b>Sum varige driftsmidler</b>	6	<b>238 094</b>	<b>13 618</b>
<b>Finansielle anleggsmidler</b>			
Investering i datterselskap	2	0	0
Investering i annet foretak i samme konsern	2	0	0
Lån til foretak i samme konsern	-	0	0
Investeringer i tilknyttet selskap	-	0	0
Lån til tilknyttet selskap og felles kontrollert virksomhet	-	0	0
Investeringer i aksjer og andeler	-	0	0
Obligasjoner	-	0	0
Andre fordringer	-	0	0
<b>Sum finansielle anleggsmidler</b>	-	<b>0</b>	<b>0</b>
<b>Sum anleggsmidler</b>	-	<b>238 094</b>	<b>13 618</b>
<b>Omløpsmidler</b>			
<b>Varer</b>			
Varer	-	0	0
<b>Sum varer</b>	-	<b>0</b>	<b>0</b>
<b>Fordringer</b>			



## Balanse

Beløp i: NOK	Note	2024	2023
Kundefordringer	-	484 431	626 054
Andre fordringer	-	0	0
Konsernfordringer	-	0	0
Krav på innbetaling av selskapskapital	-	30 009	19 129
<b>Sum fordringer</b>	-	<b>514 441</b>	<b>645 183</b>
<b>Investeringer</b>			
Aksjer og andeler i foretak i samme konsern	-	0	0
Markedsbaserte aksjer	-	0	0
Markedsbaserte obligasjoner	-	0	0
Andre markedsbaserte finansielle instrumenter	-	0	0
Andre finansielle instrumenter	-	0	0
<b>Sum investeringer</b>	-	<b>0</b>	<b>0</b>
<b>Bankinnskudd, kontanter og lignende</b>			
Bankinnskudd, kontanter og lignende	-	60 304	139 145
<b>Sum bankinnskudd, kontanter og lignende</b>	-	<b>60 304</b>	<b>139 145</b>
<b>Sum omløpsmidler</b>	-	<b>574 745</b>	<b>784 327</b>
<b>SUM EIENDELER</b>	-	<b>812 839</b>	<b>797 945</b>

## BALANSE - EGENKAPITAL OG GJELD

### Egenkapital

#### Innskutt egenkapital

Selskapskapital	9	30 000	30 000
Beholdning av egne aksjer	2	0	0
Overkurs	3	0	0
Ikke registrert kapitalforhøyelse	-	0	0
Annen innskutt egenkapital	-	0	0
<b>Sum innskutt egenkapital</b>	-	<b>30 000</b>	<b>30 000</b>

#### Opptjent egenkapital

Fond	-	0	0
Avsatt utbytte	-	0	0
Annen egenkapital	-	418 791	32 092



## Balanse

Beløp i: NOK	Note	2024	2023
Udekket tap	10	0	0
Minoritetsinteresser	-	0	0
<b>Sum opptjent egenkapital</b>	<b>1</b>	<b>418 791</b>	<b>32 092</b>
Minoritetsinteresser	-	0	0
<b>Sum egenkapital</b>	<b>-</b>	<b>448 791</b>	<b>62 092</b>
<b>Gjeld</b>			
<b>Langsiktig gjeld</b>			
Pensjonsforpliktelser	-	0	0
Utsatt skatt	1	0	0
Andre avsetninger for forpliktelser	1	0	0
<b>Sum avsetninger for forpliktelser</b>	<b>-</b>	<b>0</b>	<b>0</b>
<b>Annen langsiktig gjeld</b>			
Konvertible lån	-	0	0
Obligasjonslån	1	0	0
Gjeld til kredittinstitusjoner	7	0	0
Langsiktig konserngjeld	1	0	0
Ansvarlig lånekapital	1	0	0
Øvrig langsiktig gjeld	-	0	0
<b>Sum annen langsiktig gjeld</b>	<b>-</b>	<b>0</b>	<b>0</b>
<b>Sum langsiktig gjeld</b>	<b>-</b>	<b>0</b>	<b>0</b>
<b>Kortsiktig gjeld</b>			
Konvertible lån	-	0	0
Sertifikatlån	-	0	0
Gjeld til kredittinstitusjoner	-	0	0
Leverandørgjeld	-	88 573	396 226
Betalbar skatt	-	99 417	0
Skyldige offentlige avgifter	-	26 587	77 287
Utbytte	-	0	0
Kortsiktig konserngjeld	-	0	0
Annen kortsiktig gjeld	-	149 471	262 341
<b>Sum kortsiktig gjeld</b>	<b>-</b>	<b>364 048</b>	<b>735 854</b>
<b>Sum gjeld</b>	<b>-</b>	<b>364 048</b>	<b>735 854</b>



## Balanse

<b>Beløp i: NOK</b>	<b>Note</b>	<b>2024</b>	<b>2023</b>
<b>SUM EGENKAPITAL OG GJELD</b>	-	<b>812 839</b>	<b>797 945</b>
<b>POSTER UTENOM BALANSEN</b>			
Garantistillelser	-	0	0
Pantstillelser	-	0	0



## Brønnøysundregistrene

### ÅRSREGNSKAP FOR REGNSKAPSÅRET 2024 - GENERELL INFORMASJON

Journalnummer: 2025 587576

#### Enheten

Organisasjonsnummer: 922 807 671  
Organisasjonsform: Aksjeselskap  
Foretaksnavn: QTVET AS  
Forretningsadresse: Klubbveien 30  
8820 DØNNA

#### Regnskapsår

Årsregnskapets periode: 01.01.2024 - 31.12.2024

#### Konsern

Morselskap i konsern: Nei

#### Regnskapsregler

Regler for små foretak benyttet: Ja  
Benyttet ved utarbeidelsen av  
årsregnskapet til selskapet: Regnskapslovens alminnelige regler

#### Årsregnskapet fastsatt av kompetent organ

Bekreftet av representant for selskapet: Efirma Regnskap AS  
Dato for fastsettelse av årsregnskapet: 25.06.2025

#### Revisjon

Selskapet har besluttet at årsregnskapet  
ikke skal revideres: Ja  
Årsregnskapet er utarbeidet av ekstern  
autorisert regnskapsfører: Ja  
Ekstern autorisert regnskapsfører har i  
løpet av regnskapsåret bistått ved den  
løpende regnskapsføringen eller utført  
andre tjenester for selskapet enn å  
utarbeide årsregnskapet: Ja

#### Grunnlag for avgivelse

År 2024: Årsregnskap er elektronisk innlevert.  
År 2023: Tall er hentet fra elektronisk innlevert årsregnskap fra 2024.

*Det er ikke krav til at årsregnskapet m.v. som sendes til Regnskapsregisteret er undertegnet. Kontrollen på at dette er utført ligger hos revisor/enhetens øverste organ. Sikkerheten ivaretas ved at innsender har rolle/rettighet for innsending av årsregnskapet via Altinn, og ved at det bekreftes at årsregnskapet er fastsatt av kompetent organ.*

Brønnøysundregistrene, 19.07.2025

---

Brønnøysundregistrene  
Postadresse: Postboks 900, 8910 Brønnøysund  
Telefon: 75 00 75 00  
E-post: firmapost@brreg.no Internett: www.brreg.no  
Organisasjonsnummer: 974 760 673



Organisasjonsnr: 922 807 671  
QTVET AS

## RESULTATREGNSKAP

Beløp i: NOK	Note	2024	2023
<b>RESULTATREGNSKAP</b>			
<b>Inntekter</b>			
Salgsinntekt	-	1 465 467	2 179 016
Annen driftsinntekt	-	3 475 058	3 637 884
<b>Sum inntekter</b>	-	<b>4 940 525</b>	<b>5 816 900</b>
<b>Kostnader</b>			
Endring i beholdning av varer under tilvirkning og ferdig tilvirkede varer	-	0	0
Endring i beholdning av egentilvirkede anleggsmidler	-	0	0
Varekostnad	-	136 847	8 235
Lønnskostnad	5	1 665 953	2 310 612
Avskrivning på varige driftsmidler og immaterielle eiendeler	6	59 524	3 405
Nedskrivning av varige driftsmidler og immaterielle eiendeler	6	0	0
Annen driftskostnad	-	2 593 255	3 491 851
<b>Sum kostnader</b>	-	<b>4 455 579</b>	<b>5 814 103</b>
<b>Driftsresultat</b>	-	<b>484 946</b>	<b>2 797</b>
<b>Finansinntekter og finanskostnader</b>			
Inntekt på investering i datterselskap og tilknyttet selskap	-	0	0
Inntekt på andre investeringer	-	0	0
Renteinntekt fra foretak i samme konsern	-	0	0
Annen renteinntekt	-	1 137	1 396
Annen finansinntekt	-	65	0
Verdiøkning andre finansielle instrumenter vurdert til virkelig verdi	-	0	0
<b>Sum finansinntekter</b>	-	<b>1 202</b>	<b>1 396</b>
Verdireduksjon andre finansielle instrumenter vurdert til virkelig verdi	-	0	0
Nedskrivning av finansielle eiendeler	-	0	0
Rentekostnad til foretak i samme konsern	-	0	0



Annen rentekostnad	-	32	216
Annen finanskostnad	-	0	2 105
<b>Sum finanskostnader</b>	-	<b>32</b>	<b>2 322</b>
<b>Netto finans</b>	-	<b>1 170</b>	<b>-926</b>
<b>Ordinært resultat før skattekostnad</b>	-	<b>486 117</b>	<b>1 871</b>
Skattekostnad på ordinært resultat	-	99 417	0
<b>Ordinært resultat etter skattekostnad</b>	-	<b>386 700</b>	<b>1 871</b>
Ekstraordinære poster	-	0	0
Skattekostnad på ekstraordinære poster	-	0	0
<b>Årsresultat</b>	-	<b>386 700</b>	<b>1 871</b>
Minoritetsinteresser	-	0	0
<b>Årsresultat etter minoritetsinteresser</b>	-	<b>386 700</b>	<b>1 871</b>
Andre resultatkomponenter for IFRS-foretak	-	0	0
Sum resultatkomponenter for IFRS-foretak	-	0	0
<b>Totalresultat</b>	-	<b>0</b>	<b>0</b>
<b>Overføringer og disponeringer</b>			
Overføring til/fra fond	-	0	0
Ordinært utbytte	-	0	0
Tilleggsutbytte	-	0	0
Ekstraordinært utbytte	-	0	0
Konsernbidrag	-	0	0
Avgitt konsernbidrag	-	0	0
Fondsemisjon	-	0	0
Udekket tap	-	0	0
Overføringer til/fra annen egenkapital	-	386 700	1 871
<b>Sum overføringer og disponeringer</b>	-	<b>386 700</b>	<b>1 871</b>



Organisasjonsnr: 922 807 671  
QTVET AS

## BALANSE

Beløp i: NOK	Note	2024	2023
<b>BALANSE - EIENDELER</b>			
<b>Anleggsmidler</b>			
<b>Immaterielle eiendeler</b>			
Utvikling	-	0	0
Konsesjoner, patenter, lisenser, varemerker og lignende rettigheter	-	0	0
Utsatt skattefordel	-	0	0
Goodwill	-	0	0
<b>Sum immaterielle eiendeler</b>	-	<b>0</b>	<b>0</b>
<b>Varige driftsmidler</b>			
Tomter, bygninger og annen fast eiendom	-	0	0
Maskiner og anlegg	-	0	0
Skip, rigger, fly og lignende	-	0	0
Driftsløsøre, inventar, verktøy, kontormaskiner og lignende	-	238 094	13 618
<b>Sum varige driftsmidler</b>	<b>6</b>	<b>238 094</b>	<b>13 618</b>
<b>Finansielle anleggsmidler</b>			
Investering i datterselskap 2		0	0
Investering i annet foretak i samme konsern	2	0	0
Lån til foretak i samme konsern	-	0	0
Investeringer i tilknyttet selskap	-	0	0
Lån til tilknyttet selskap og felles kontrollert virksomhet	-	0	0
Investeringer i aksjer og andeler	-	0	0
Obligasjoner	-	0	0
Andre fordringer	-	0	0
<b>Sum finansielle anleggsmidler</b>	-	<b>0</b>	<b>0</b>
<b>Sum anleggsmidler</b>	-	<b>238 094</b>	<b>13 618</b>
<b>Omløpsmidler</b>			
<b>Varer</b>			
Varer	-	0	0
<b>Sum varer</b>	-	<b>0</b>	<b>0</b>
<b>Fordringer</b>			
Kundefordringer	-	484 431	626 054



Andre fordringer	-	0	0
Konsernfordringer	-	0	0
Krav på innbetaling av selskapskapital	-	30 009	19 129
<b>Sum fordringer</b>	-	<b>514 441</b>	<b>645 183</b>
<b>Investeringer</b>			
Aksjer og andeler i foretak i samme konsern	-	0	0
Markedsbaserte aksjer	-	0	0
Markedsbaserte obligasjoner	-	0	0
Andre markedsbaserte finansielle instrumenter	-	0	0
Andre finansielle instrumenter	-	0	0
<b>Sum investeringer</b>	-	<b>0</b>	<b>0</b>
<b>Bankinnskudd, kontanter og lignende</b>			
Bankinnskudd, kontanter og lignende	-	60 304	139 145
<b>Sum bankinnskudd, kontanter og lignende</b>	-	<b>60 304</b>	<b>139 145</b>
<b>Sum omløpsmidler</b>	-	<b>574 745</b>	<b>784 327</b>
<b>SUM EIENDELER</b>	-	<b>812 839</b>	<b>797 945</b>
<b>BALANSE - EGENKAPITAL OG GJELD</b>			
<b>Egenkapital</b>			
<b>Innskutt egenkapital</b>			
Selskapskapital	9	30 000	30 000
Beholdning av egne aksjer	2	0	0
Overkurs	3	0	0
Ikke registrert kapitalforhøyelse	-	0	0
Annen innskutt egenkapital	-	0	0
<b>Sum innskutt egenkapital</b>	-	<b>30 000</b>	<b>30 000</b>
<b>Opptjent egenkapital</b>			
Fond	-	0	0
Avsatt utbytte	-	0	0
Annen egenkapital	-	418 791	32 092
Udekket tap	10	0	0
Minoritetsinteresser	-	0	0
<b>Sum opptjent egenkapital</b>	<b>1</b>	<b>418 791</b>	<b>32 092</b>
Minoritetsinteresser	-	0	0
<b>Sum egenkapital</b>	-	<b>448 791</b>	<b>62 092</b>
<b>Gjeld</b>			
<b>Langsiktig gjeld</b>			
Pensjonsforpliktelser	-	0	0
Utsatt skatt	1	0	0



Andre avsetninger for forpliktelse	1	0	0
<b>Sum avsetninger for forpliktelse</b>	-	<b>0</b>	<b>0</b>
<b>Annen langsiktig gjeld</b>			
Konvertible lån	-	0	0
Obligasjonslån	1	0	0
Gjeld til kredittinstitusjoner	7	0	0
Langsiktig konserngjeld	1	0	0
Ansvarlig lånekapital	1	0	0
Øvrig langsiktig gjeld	-	0	0
<b>Sum annen langsiktig gjeld</b>	-	<b>0</b>	<b>0</b>
<b>Sum langsiktig gjeld</b>	-	<b>0</b>	<b>0</b>
<b>Kortsiktig gjeld</b>			
Konvertible lån	-	0	0
Sertifikatlån	-	0	0
Gjeld til kredittinstitusjoner	-	0	0
Leverandørgjeld	-	88 573	396 226
Betalbar skatt	-	99 417	0
Skyldige offentlige avgifter	-	26 587	77 287
Utbytte	-	0	0
Kortsiktig konserngjeld	-	0	0
Annen kortsiktig gjeld	-	149 471	262 341
<b>Sum kortsiktig gjeld</b>	-	<b>364 048</b>	<b>735 854</b>
<b>Sum gjeld</b>	-	<b>364 048</b>	<b>735 854</b>
<b>SUM EGENKAPITAL OG GJELD</b>	-	<b>812 839</b>	<b>797 945</b>
<b>POSTER UTENOM BALANSEN</b>			
Garantistillelser	-	0	0
Pantstillelser	-	0	0



Organisasjonsnr: 922 807 671  
QTVET AS

NOTEOPPLYSNINGER - SELSKAP - alle poster oppgitt i hele tall

## Note

Antall årsverk i regnskapsåret  
3.00

<u>Sum</u>	<u>Beløp</u>
<u>Balanseført verdi 31.12.</u>	<u>Varige driftsmidler Immaterielle eiend.</u>

## Konsernregnskap

Morselskapet sitt navn

Forretningskontor for morselskapet

## Begrunnelse for at datterselskap er utelatt fra konsolideringen

<u>Samlet beløp - tilknyttet selskap</u>	<u>Årets</u>	<u>Fjorårets</u>
--	--------------	------------------

<u>Samlet beløp - foretak i samme konsern</u>	<u>Årets</u>	<u>Fjorårets</u>
---	--------------	------------------

<u>Samlet beløp - foretak i samme konsern</u>	<u>Årets</u>	<u>Fjorårets</u>
---	--------------	------------------

<u>Samlet beløp - felles kontrollert virksomhet</u>	<u>Årets</u>	<u>Fjorårets</u>
---	--------------	------------------

<u>Pantstillelse</u>	<u>Beløp</u>
----------------------	--------------

<u>Beholdning av egne aksjer</u>	<u>Antall</u>	<u>Pålydende</u>	<u>Andel av aksjek.</u>
----------------------------------	---------------	------------------	-------------------------



## Årsregnskap for QTVET AS 922807671 for 2024

### Balanse

Konto	Note	2024
<b>Eiendeler</b>		<b>812 839</b>
Anleggsmidler		238 094
Immaterielle eiendeler		0
Utsatt skattefordel		0
Varige driftsmidler	2	238 094
Driftsløsøre, inventar, verktøy, kontormaskiner og lignende	2	238 094
Omløpsmidler		574 745
Fordringer		514 441
Kundefordringer		484 431
Andre fordringer		30 009
Bankinnskudd, kontanter og lignende		60 304
Bankinnskudd		60 304
<b>Egenkapital og gjeld</b>		<b>812 839</b>
Egenkapital		448 791
Innskutt egenkapital		30 000
Selskapskapital		30 000
Opptjent egenkapital		418 791
Annen egenkapital		418 791
Gjeld		364 048
Kortsiktig gjeld		364 048
Leverandørgjeld		88 573
Betalbar skatt		99 417
Skyldige offentlige avgifter		26 587
Annen kortsiktig gjeld		149 471




**ALEKSANDER KUT**  
Veterinær 7609  
8820 Dønna  
Mob: 462 25 675


**MALGORZATA**  
Veterinær  
8820 Dønna  
Mob: 462 25 675



## Resultat

Konto	Note	2024
Driftsinntekter		4 940 525
Salgsinntekt		4 516 912
Annen driftsinntekt		423 614
Driftskostnader		(4 455 579)
Varekostnad		(2 714)
Fremmedytelse og underentreprise		(134 133)
Lønnskostnad	3	(1 665 953)
Avskrivning på varige driftsmidler og immaterielle eiendeler		(59 524)
Annen driftskostnad		(2 593 255)
Driftsresultat		484 946
Finansinntekter		1 202
Annen finansinntekt		1 202
Finanskostnader		(32)
Annen finanskostnad		(32)
Ordinært resultat før skattekostnad		486 117
Skattekostnad på ordinært resultat		(99 417)
Ordinært resultat		386 700
Årsresultat		386 700

  
**ALEKSANDER KUT**  
Veterinær 7609  
8820 Dønna  
Mob.: 46225475

  
**MALGORZATA KUT**  
Veterinær 7608  
8820 Dønna  
Mob.: 46225475



## QTVET AS

### NOTER TIL ÅRSREGNSKAPET FOR 2024

#### Note 1 - Regnskapsprinsipper

Årsregnskapet er satt opp i samsvar med regnskapsloven og god regnskapsskikk for små foretak.

##### **Salgsinntekter**

Inntektsføring ved salg av varer skjer på leveringstidspunktet. Tjenester inntektsføres etter hvert som de leveres.

##### **Klassifisering og vurdering av balanseposter**

Omløpsmidler og kortsiktig gjeld omfatter poster som knytter seg til varekretsløpet. For andre poster enn kundefordringer omfattes poster som forfaller til betaling innen ett år etter transaksjonsdagen. Anleggsmidler er eiendeler bestemt til varig eie og bruk. Langsiktig gjeld er gjeld som forfaller senere enn ett år etter transaksjonsdagen.

Omløpsmidler vurderes til laveste av anskaffelseskost og virkelig verdi. Kortsiktig gjeld balanseføres til nominelt beløp på etableringstidspunktet.

Anleggsmidler vurderes til anskaffelseskost. Varige anleggsmidler avskrives etter en fornuftig avskrivningsplan. Anleggsmidlene nedskrives til virkelig verdi ved verdifall som ikke forventes å være forbigående. Langsiktig gjeld med unntak av andre avsetninger balanseføres til nominelt beløp på etableringstidspunktet.

##### **Fordringer**

Kundefordringer og andre fordringer er oppført i balansen til pålydende etter fradrag for avsetning til forventet tap. Avsetning til tap gjøres på grunnlag av individuelle vurderinger av de enkelte fordringene. I tillegg gjøres det for øvrige kundefordringer en uspesifisert avsetning for å dekke antatt tap.

##### **Varebeholdninger**

Lager av innkjøpte varer er verdsatt til laveste av anskaffelseskost etter FIFO- prinsippet og virkelig verdi.

##### **Varige driftsmidler**

Varige driftsmidler balanseføres og avskrives over driftsmidlenes levetid dersom de har antatt levetid over 3 år og har en kostpris som overstiger kr 15.000. Direkte vedlikehold av driftsmidler kostnadsføres løpende under driftskostnader, mens påkostninger eller forbedringer tillegges driftsmidlets kostpris og avskrives i takt med driftsmidlet.


##### **Forørig er følgende regnskapsprinsipper anvendt:**

Pensjonsforsikringen er innskuddsbasert og årets premie kostnadsføres. Pengeposter i utenlandsk valuta er verdsatt til kursen ved regnskapsårets slutt.

##### **Skatt**

Skattekostnaden i resultatregnskapet omfatter både periodens betalbare skatt og endring i utsatt skatt. Utsatt skatt er beregnet med 22% på grunnlag av de midlertidige forskjeller som eksisterer mellom regnskapsmessige og skattemessige verdier, samt skattemessig underskudd til fremføring ved utgangen av regnskapsåret. Skatteøkende og skattereduserende midlertidige forskjeller som reverserer eller kan reversere i samme periode er utlignet og skattevirkningen er beregnet på nettogrunnlaget.

  
**ALEKSANDER KUT**  
Veterinær 7609  
8820 Dønna  
Mob. 46725695

  
WALGORZATA KUT  
Veterinær 7608  
8820 Dønna  
Mob. 46725695



## Note 2 - Anleggsmidler

	2024
Anskaffelseskost:	21 279
Tilgang:	284 000
Avgang:	0
Samlede avskrivninger, neds... osv.:	67 185
Bokført verdi:	238 094
Avskrivninger, neds... i år:	59 524

Det er ingen immaterielle eiendeler. Det er ingen goodwill.

## Note 3 – Spesifisering av resultatregnskapet

Resultatregnskapet er et vedlegg til dette årsregnskapet. Driftskostnadene er spesifisert etter sin art i resultatregnskapet. Det unnlates å omarbeide sammenligningstallene på grunn av unntak for små foretak. Lønnskostnader spesifiseres som følge:

	2024
Lønn:	1 498 720
Arbeidsgiveravgift:	85 829
Pensjonskostnader:	62 787
Andre ytelser:	18 618
Sum:	1 665 953

## Note 4 – Konsern, tilknyttet selskap m.v.

Selskapet er ikke eier, deleier eller del av annen selskap.

## Note 5 – Virkelig verdi av finansielle instrumenter

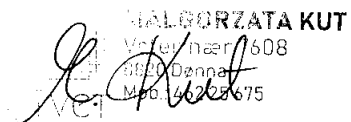
Selskapet eier ingen finansielle instrumenter som er vurdert etter virkelig verdi.

## Note 6 – Finansielle derivater

Selskapet eier ingen finansielle derivater.

## Note 7 - Fordringer, gjeld, garantiforpliktelser

Det er ikke regnskapspliktiges fordringer som forfaller senere enn ett år etter regnskapsårets slutt.  
Det er ikke regnskapspliktiges gjeld som forfaller til betaling mer enn fem år etter regnskapsårets slutt.  
Det er ikke regnskapspliktiges gjeld som er sikret ved pant eller lignende sikkerhet i den regnskapspliktiges eiendeler.  
Det er ikke garantiforpliktelser som ikke er regnskapsført.





**Note 8 - Ekstraordinære inntekter og kostnader**

Det er ingen ekstraordinære inntekter og kostnader.

**Note 9 - Antall aksjer, aksjeeiere m.v.**

Selskapets aksjekapital er på kr 30000, fordelt på 300 à kr 100. Selskapets aksjer gir lik rett til utbytte.  
**Selskapet eier ikke egne aksjer.**

**Note 10 - Antall ansatte**

Gjennomsnittlig antall årsverk dette året er 3.

**Note 11 - Fortsatt drift**

Det er ingen usikkerhet om fortsatt drift.

