



ÅRSREGNSKAPET FOR REGNSKAPSÅRET 2021 - GENERELL INFORMASJON

Enheten

Organisasjonsnummer: 991 163 328
Organisasjonsform: Aksjeselskap
Foretaksnavn: SOLØR REGNSKAP AS
Forretningsadresse: Kaffegata 69
2270 FLISA

Regnskapsår

Årsregnskapets periode: 01.01.2021 - 31.12.2021

Konsern

Morselskap i konsern: Nei

Regnskapsregler

Regler for små foretak benyttet: Ja
Benyttet ved utarbeidelsen av årsregnskapet til selskapet: Regnskapslovens alminnelige regler

Årsregnskapet fastsatt av kompetent organ

Bekreftet av representant for selskapet: Geir Arnfinn Rynning Myhren
Dato for fastsettelse av årsregnskapet: 27.06.2022

Grunnlag for avgivelse

År 2021: Årsregnskapet er elektronisk innlevert
År 2020: Tall er hentet fra elektronisk innlevert årsregnskap fra 2021

Det er ikke krav til at årsregnskapet m.v. som sendes til Regnskapsregisteret er undertegnet. Kontrollen på at dette er utført ligger hos revisor/enhetens øverste organ. Sikkerheten ivaretas ved at innsender har rolle/rettighet for innsending av årsregnskapet via Altinn, og ved at det bekreftes at årsregnskapet er fastsatt av kompetent organ.

Brønnøysundregistrene, 26.07.2023



Resultatregnskap

Beløp i: NOK	Note	2021	2020
RESULTATREGNSKAP			
Inntekter			
Salgsinntekt		15 961 044	15 803 581
Annen driftsinntekt		6 167	
Sum inntekter		15 967 211	15 803 581
Kostnader			
Varekostnad		20 228	4 322
Lønnskostnader	2	11 557 371	11 067 293
Avskrivning på driftsmidler	4	348 000	210 451
Annen driftskostnad	2	3 825 961	3 651 158
Sum kostnader	10	15 751 560	14 933 225
Driftsresultat		215 651	870 356
Finansinntekter og finanskostnader			
Annen renteinntekt	9	57 183	13 739
Annen finansinntekt	9	1 650	2 204
Sum finansinntekter		58 833	15 943
Rentekostnad til foretak i samme konsern			2 992
Annen rentekostnad	9	100 259	109 340
Annen finanskostnad	9		
Sum finanskostnader		100 259	112 331
Netto finans		-41 426	-96 388
Ordinært resultat før skattekostnad		174 225	773 968
Skattekostnad på ordinært resultat	3	40 767	177 435
Ordinært resultat etter skattekostnad		133 458	596 533
Årsresultat	8	133 458	596 533
Årsresultat etter minoritetsinteresser		133 458	596 533
Totalresultat		133 458	596 533



Resultatregnskap

Beløp i: NOK	Note	2021	2020
Overføringer og disponeringer			
Avsatt til annen egenkapital		133 458	596 533
Sum overføringer og disponeringer		133 458	596 533



Balanse

Beløp i: NOK	Note	2021	2020
BALANSE - EIENDELER			
Anleggsmidler			
Immaterielle eiendeler			
Utsatt skattefordel	3	44 955	24 440
Goodwill	4	680 000	880 000
Sum immaterielle eiendeler		724 955	904 440
Varige driftsmidler			
Tomter, bygninger o.a. fast eiendom	4	360 000	402 000
Maskiner og anlegg	4		
Skip og flytende installasjoner	4		
Driftsløsøre, inventar o.a. utstyr	4	267 600	373 600
Sum varige driftsmidler	4	627 600	775 600
Sum anleggsmidler		1 352 555	1 680 040
Omløpsmidler			
Varer			
Fordringer			
Kundefordringer	5	4 286 247	5 001 283
Andre kortsiktige fordringer		265 890	160 728
Sum fordringer		4 552 136	5 162 011
Investeringer			
Andre finansielle instrumenter		332 325	332 325
Sum investeringer		332 325	332 325
Bankinnskudd, kontanter og lignende			
Bankinnskudd, kontanter o.l.	6	822 760	427 087
Sum bankinnskudd, kontanter og lignende		822 760	427 087
Sum omløpsmidler		5 707 221	5 921 423
SUM EIENDELER		7 059 776	7 601 463



Balanse

Beløp i: NOK	Note	2021	2020
BALANSE - EGENKAPITAL OG GJELD			
Egenkapital			
Innskutt egenkapital			
Aksjekapital 750 à 500	7	375 000	375 000
Beholdning av egne aksjer	7		
Sum innskutt egenkapital		375 000	375 000
Opptjent egenkapital			
Annen egenkapital		729 991	596 533
Sum opptjent egenkapital		729 991	596 533
Sum egenkapital	8	1 104 991	971 533
Gjeld			
Langsiktig gjeld			
Utsatt skatt	3		
Annen langsiktig gjeld			
Gjeld til kredittinstitusjoner		2 077 421	1 862 314
Sum annen langsiktig gjeld		2 077 421	1 862 314
Sum langsiktig gjeld		2 077 421	1 862 314
Kortsiktig gjeld			
Kassekreditt			163 039
Leverandørgjeld		273 581	800 933
Betalbar skatt	3	61 282	145 211
Skyldige offentlige avgifter		1 336 850	1 371 727
Annen kortsiktig gjeld		2 205 652	2 286 706
Sum kortsiktig gjeld		3 877 364	4 767 616
Sum gjeld		5 954 785	6 629 930
SUM EGENKAPITAL OG GJELD		7 059 776	7 601 463



Brønnøysundregistrene

ÅRSREGNSKAP FOR REGNSKAPSÅRET 2021 - GENERELL INFORMASJON

Journalnummer: 2022 757608

Enheten

Organisasjonsnummer: 991 163 328
Organisasjonsform: Aksjeselskap
Foretaksnavn: SOLØR REGNSKAP AS
Forretningsadresse: Kaffegata 69
2270 FLISA

Regnskapsår

Årsregnskapets periode: 01.01.2021 - 31.12.2021

Konsern

Morselskap i konsern: Nei

Regnskapsregler

Regler for små foretak benyttet: Ja
Benyttet ved utarbeidelsen av
årsregnskapet til selskapet: Regnskapslovens alminnelige regler

Årsregnskapet fastsatt av kompetent organ

Bekreftet av representant for selskapet: Geir Arnfinn Rynning Myhren
Dato for fastsettelse av årsregnskapet: 27.06.2022

Grunnlag for avgivelse

År 2021: Årsregnskap er elektronisk innlevert.
År 2020: Tall er hentet fra elektronisk innlevert årsregnskap fra 2021.

Det er ikke krav til at årsregnskapet m.v. som sendes til Regnskapsregisteret er undertegnet. Kontrollen på at dette er utført ligger hos revisor/enhetens øverste organ. Sikkerheten ivaretas ved at innsender har rolle/rettighet for innsending av årsregnskapet via Altinn, og ved at det bekreftes at årsregnskapet er fastsatt av kompetent organ.

Brønnøysundregistrene, 01.08.2022



Organisasjonsnr: 991 163 328
SOLØR REGNSKAP AS

RESULTATREGNSKAP

Beløp i: NOK	Note	2021	2020
RESULTATREGNSKAP			
Inntekter			
Salgsinntekt		15 961 044	15 803 581
Annen driftsinntekt		6 167	
Sum inntekter		15 967 211	15 803 581
Kostnader			
Varekostnad		20 228	4 322
Lønnskostnader	2	11 557 371	11 067 293
Avskrivning på driftsmidler	4	348 000	210 451
Annen driftskostnad	2	3 825 961	3 651 158
Sum kostnader	10	15 751 560	14 933 225
Driftsresultat		215 651	870 356
Finansinntekter og finanskostnader			
Annen renteinntekt	9	57 183	13 739
Annen finansinntekt	9	1 650	2 204
Sum finansinntekter		58 833	15 943
Rentekostnad til foretak i samme konsern			2 992
Annen rentekostnad	9	100 259	109 340
Annen finanskostnad	9		
Sum finanskostnader		100 259	112 331
Netto finans		-41 426	-96 388
Ordinært resultat før skattekostnad			
Skattekostnad på ordinært resultat	3	40 767	177 435
Ordinært resultat etter skattekostnad		133 458	596 533
Årsresultat	8	133 458	596 533
Årsresultat etter minoritetsinteresser		133 458	596 533
Totalresultat		133 458	596 533
Overføringer og disponeringer			
Avsatt til annen egenkapital		133 458	596 533
Sum overføringer og disponeringer		133 458	596 533





Organisasjonsnr: 991 163 328
SOLØR REGNSKAP AS

BALANSE

Beløp i: NOK	Note	2021	2020
BALANSE - EIENDELER			
Anleggsmidler			
Immaterielle eiendeler			
Utsatt skattefordel	3	44 955	24 440
Goodwill	4	680 000	880 000
Sum immaterielle eiendeler		724 955	904 440
Varige driftsmidler			
Tomter, bygninger o.a. fast eiendom	4	360 000	402 000
Maskiner og anlegg	4		
Skip og flytende installasjoner	4		
Driftsløsøre, inventar o. a. utstyr	4	267 600	373 600
Sum varige driftsmidler	4	627 600	775 600
Sum anleggsmidler		1 352 555	1 680 040
Omløpsmidler			
Varer			
Fordringer			
Kundefordringer	5	4 286 247	5 001 283
Andre kortsiktige fordringer		265 890	160 728
Sum fordringer		4 552 136	5 162 011
Investeringer			
Andre finansielle instrumenter		332 325	332 325
Sum investeringer		332 325	332 325
Bankinnskudd, kontanter og lignende			
Bankinnskudd, kontanter o. l.	6	822 760	427 087
Sum bankinnskudd, kontanter og lignende		822 760	427 087
Sum omløpsmidler		5 707 221	5 921 423
SUM EIENDELER		7 059 776	7 601 463

BALANSE - EGENKAPITAL OG GJELD

Egenkapital



Innskutt egenkapital			
Aksjekapital 750 à 500	7	375 000	375 000
Beholdning av egne aksjer	7		
Sum innskutt egenkapital		375 000	375 000
Opptjent egenkapital			
Annen egenkapital		729 991	596 533
Sum opptjent egenkapital		729 991	596 533
Sum egenkapital	8	1 104 991	971 533
Gjeld			
Langsiktig gjeld			
Utsatt skatt	3		
Annen langsiktig gjeld			
Gjeld til			
kredittinstitusjoner		2 077 421	1 862 314
Sum annen langsiktig gjeld		2 077 421	1 862 314
Sum langsiktig gjeld		2 077 421	1 862 314
Kortsiktig gjeld			
Kassekreditt			163 039
Leverandørgjeld		273 581	800 933
Betalbar skatt	3	61 282	145 211
Skyldige offentlige avgifter		1 336 850	1 371 727
Annen kortsiktig gjeld		2 205 652	2 286 706
Sum kortsiktig gjeld		3 877 364	4 767 616
Sum gjeld		5 954 785	6 629 930
SUM EGENKAPITAL OG GJELD		7 059 776	7 601 463



Organisasjonsnr: 991 163 328
SOLØR REGNSKAP AS

NOTEOPPLYSNINGER - SELSKAP - alle poster oppgitt i hele tall

Note

Antall aksjer og aksjeeiere

Note

2

Antall årsverk i regnskapsåret

Virksomheten har hatt følgende antall årsverk:
16.00

Omløpsmidler Startdato Sluttdato Endring

Skattemessig fremf.undersk. Startdato Sluttdato Endring

Kortsiktig gjeld Startdato Sluttdato Endring



Årsregnskap 2021 Solør Regnskap AS

Resultatregnskap
Balanse
Noter til regnskap
Revisjonsberetning

Org.nr.: 991 163 328

**Solør Regnskap AS****Resultatregnskap**

	Note	2021	2020
DRIFTSINNTEKTER			
Salgsinntekt		15 961 044	15 803 581
Annen driftsinntekt		6 167	0
Sum driftsinntekter		15 967 211	15 803 581
DRIFTSKOSTNADER			
Varekostnad		20 228	4 322
Lønnskostnader	2	11 557 371	11 067 293
Avskrivning på driftsmidler	4	348 000	210 451
Annen driftskostnad	2	3 825 961	3 651 158
Sum driftskostnader	10	15 751 560	14 933 225
Driftsresultat		215 651	870 356
FINANSIELLE POSTER			
Renteinntekter	9	57 183	13 739
Annen finansinntekt	9	1 650	2 204
Rentekostnad til foretak i samme konsern		0	2 992
Rentekostnader	9	100 259	109 340
Netto finansielle poster		-41 426	-96 388
Ordinært resultat før skattekostnad		174 225	773 968
Skattekostnad på ordinært resultat	3	40 767	177 435
Ordinært resultat		133 458	596 533
EKSTRAORDINÆRE POSTER			
ÅRSRESULTAT	8	133 458	596 533
OVERFØRINGER			
Avsatt til annen egenkapital		133 458	596 533
Sum overføringer		133 458	596 533



Solør Regnskap AS

Balanse

EIENDELER	Note	2021	2020
Anleggsmidler			
Utsatt skattefordel	3	44 955	24 440
Goodwill	4	680 000	880 000
Sum immaterielle eiendeler		724 955	904 440
Tomter, bygninger o.a. fast eiendom	4	360 000	402 000
Driftsløsøre, inventar o.a. utstyr	4	267 600	373 600
Sum varige driftsmidler	4	627 600	775 600
Sum anleggsmidler		1 352 555	1 680 040
Omløpsmidler			
Kundefordringer	5	4 286 247	5 001 283
Andre kortsiktige fordringer		265 890	160 728
Sum fordringer		4 552 136	5 162 011
Andre finansielle instrumenter		332 325	332 325
Sum investeringer		332 325	332 325
Bankinnskudd, kontanter o.l.	6	822 760	427 087
Sum omløpsmidler		5 707 221	5 921 423
SUM EIENDELER		7 059 776	7 601 463

**Solør Regnskap AS****Balanse**

EGENKAPITAL OG GJELD	Note	2021	2020
EGENKAPITAL			
Innskutt egenkapital			
Aksjekapital 750 à 500	7	375 000	375 000
Sum innskutt egenkapital		375 000	375 000
Opptjent egenkapital			
Annen egenkapital		729 991	596 533
Sum opptjent egenkapital		729 991	596 533
Sum egenkapital	8	1 104 991	971 533
GJELD			
Avsetning for forpliktelser			
Langsiktig gjeld			
Gjeld til kredittinstitusjoner		2 077 421	1 862 314
Sum langsiktig gjeld		2 077 421	1 862 314
Kortsiktig gjeld			
Kassekreditt		0	163 039
Leverandørgjeld		273 581	800 933
Betalbar skatt	3	61 282	145 211
Skyldige offentlige avgifter		1 336 850	1 371 727
Annen kortsiktig gjeld		2 205 652	2 286 706
Sum kortsiktig gjeld		3 877 364	4 767 616
Sum gjeld		5 954 785	6 629 930
SUM EGENKAPITAL OG GJELD		7 059 776	7 601 463



Solør Regnskap AS

Balanse

Flisa, 27.06.2022
Styret i Solør Regnskap AS

Geir Arnfinn Rynning Myhren
Styremedlem/daglig leder

Trond Brenden
Styrets leder

Tone Elisabeth Lande
Styremedlem

Roar Ansethmoen
Styremedlem

Andreas Maliberg
Styremedlem

Mohamud Omar Mohamed
Styremedlem



Solør Regnskap AS

Noter til regnskapet for 2021

Regnskapsprinsipper

Årsregnskapet er satt opp i samsvar med regnskapsloven og NRS 8 - God regnskapsskikk for små foretak.

Driftsinntekter

Inntektsføring ved salg av varer skjer på leveringstidspunktet. Tjenester inntektsføres etter hvert som de leveres.

Skatt

Skattekostnaden i resultatregnskapet omfatter både periodens betalbare skatt og endring i utsatt skatt. Utsatt skatt er beregnet med 22 % på grunnlag av de midlertidige forskjeller som eksisterer mellom regnskapsmessige og skattemessige verdier, samt ligningsmessig underskudd til fremføring ved utgangen av regnskapsåret. Skatteøkende og skattereduserende midlertidige forskjeller som reverserer eller kan reverseres i samme periode er utlignet og nettoført.

Klassifisering og vurdering av anleggsmidler

Anleggsmidler omfatter eiendeler bestemt til varig eie og bruk. Anleggsmidler er vurdert til anskaffelseskost. Varige driftsmidler balanseføres og avskrives over driftsmidlets økonomiske levetid. Avskrivningsperioden for fast eiendom anskaffet etter 2009 er dekomponert i en del som gjelder råbygget og en del som gjelder faste tekniske installasjoner. Varige driftsmidler nedskrives til gjenvinnbart beløp ved verdifall som forventes ikke å være forbigående. Gjenvinnbart beløp er det høyeste av netto salgsverdi og verdi i bruk. Verdi i bruk er nåverdi av fremtidige kontantstrømmer knyttet til eiendelen. Nedskrivningen reverseres når grunnlaget for nedskrivningen ikke lenger er til stede.

Klassifisering og vurdering av omløpsmidler

Omløpsmidler og kortsiktig gjeld omfatter normalt poster som forfaller til betaling innen ett år etter balansedagen, samt poster som knytter seg til varekretsløpet. Omløpsmidler vurderes til laveste verdi av anskaffelseskost og virkelig verdi.

Fordringer

Kundefordringer og andre fordringer oppføres til pålydende etter fradrag for avsetning til forventet tap. Avsetning til tap gjøres på grunnlag av en individuell vurdering av de enkelte fordringene.

Pensjonsforpliktelser

Pensjonsforpliktelser finansiert over driften. Pensjonspremien anses i disse tilfeller som pensjonskostnad og klassifiseres sammen med lønnskostnader.

Note 2 Lønnskostnader og ytelser, godtgjørelser til daglig leder, styret og revisor

Lønnskostnader	2021	2020
Lønninger	9 763 795	9 341 146
Arbeidsgiveravgift	1 102 306	997 170
Pensjonskostnader	762 143	219 225
Andre ytelser	-70 872	509 752
Sum	11 557 371	11 067 293

Solør Regnskap AS Side 6



Solør Regnskap AS

Selskapet har i 2021 sysselsatt 16 årsverk.

Pensjonsforpliktelser

Selskapet er pliktig til å ha tjenstepensjonsordning etter lov om obligatorisk tjenstepensjon. Selskapets pensjonsordninger tilfredsstiller kravene i denne lov.

Ytelser til ledende personer	Daglig leder	Styret
Lønn	867 180	40 000
Annen godtgjørelse	13 645	0
Sum	880 825	40 000

Revisor

Kostnadsført revisjonshonorar for 2021 utgjør kr 41 405.

I dette beløpet er honorar for andre tjenester inkludert med kr 18 900.

Note 3 Skatt

Årets skattekostnad	2021	2020
Resultatført skatt på ordinært resultat:		
Betalbar skatt	61 282	145 211
Endring i utsatt skattefordel	-20 515	32 224
Skattekostnad ordinært resultat	40 767	177 435
Skattepliktig inntekt:		
Ordinært resultat før skatt	174 225	773 968
Permanente forskjeller	11 076	32 557
Endring i midlertidige forskjeller	93 252	-146 474
Skattepliktig inntekt	278 553	660 051
Betalbar skatt i balansen:		
Betalbar skatt på årets resultat	61 282	145 211
Sum betalbar skatt i balansen	61 282	145 211

Skatteeffekten av midlertidige forskjeller som har gitt opphav til utsatt skatt og utsatte skattefordeler, spesifisert på typer av midlertidige forskjeller

	2021	2020	Endring
Varige driftsmidler	45 273	65 672	20 399
Fordringer	-249 617	-176 763	72 854
Sum	-204 343	-111 091	93 252
Grunnlag for utsatt skattefordel	-204 343	-111 091	93 252
Utsatt skattefordel (22 %)	-44 955	-24 440	20 516



Solør Regnskap AS

Note 4 Anleggsmidler

	Goodwill	Driftsløsøre, inventar ol.	Sum
Anskaffelseskost pr. 01.01.21	3 180 000	1 194 693	4 374 693
= Anskaffelseskost 31.12.21	3 180 000	1 194 693	4 374 693
Akkumulerte avskrivninger 31.12.21	2 500 000	567 093	3 067 093
= Bokført verdi 31.12.21	680 000	627 600	1 307 600
Årets ordinære avskrivninger	200 000	148 000	348 000
Økonomisk levetid	5-10 år	3-10 år	

Note 5 Kundefordringer

	2021	2020
Kundefordringer til pålydende	4 786 247	5 351 283
Avsetning til tap	500 000	350 000
Balanseført verdi av kundefordringer 31.12	4 286 247	5 001 283
Endring i avsetning til tap	100 000	
Realiserte tap	105 327	112 221
Sum resultatførte tap på krav	205 327	112 221

Note 6 Bankinnskudd

Innestående midler på skattetrekkkonto (bundne midler) er på kr. 402 781.

Note 7 Aksjonærer

Aksjekapitalen i Solør Regnskap AS pr. 31.12 består av:

	Antall	Pålydende	Bokført
Ordinære aksjer	750	500,0	375 000
Sum	750		375 000

Eierstruktur

De største aksjonærene i % pr. 31.12 var:

	Ordinære	Eierandel	Stemmeandel
Geir Arnfinn Rynning Myhren	315	42,0	42,0
Tone Elisabeth Lande	210	28,0	28,0
Siw Hege Gullikstad AS	150	20,0	20,0

Solør Regnskap AS Side 8



Solør Regnskap AS

Roar Ansethmoen	75	10,0	10,0
Totalt antall aksjer	750	100,0	100,0

Aksjer og opsjoner eiet av medlemmer i styret og daglig leder:

Navn	Verv	Ordinære
Geir Arnfinn Rynning Myhren	Styremedlem/daglig leder	315
Tone Elisabeth Lande	Styremedlem	210
Roar Ansethmoen	Styremedlem	75
Totalt antall aksjer		600

Note 8 Egenkapital

	Aksjekapital	Overkurs	Annen Innskutt egenkapital	Annen egenkapital	Sum egenkapital
Pr. 31.12.2020	375 000	0	0	596 533	971 533
Pr 01.01.2021	375 000	0	0	596 533	971 533
Årets resultat				133 458	133 458
Pr 31.12.2021	375 000	0	0	729 991	1 104 991

Note 9 Poster som er slått sammen i regnskapet

Finansinntekter	2021	2020
Annen renteinntekt	57 183	13 739
Sum finansinntekter	57 183	13 739
Finanskostnader	2021	2020
Rentekostnader fra foretak i samme konsern	0	2 992
Annen rentekostnad	100 259	109 340
Sum finanskostnader	100 259	112 331

Note 10 Spesifikasjon av driftskostnader etter art

	2021	2020
Varekostnad	20 228	4 322
Lønnskostnad	11 557 371	11 067 293
Avskrivning	348 000	210 451
Andre driftskostnader	3 825 961	3 651 158
Sum driftskostnader	15 731 332	14 928 902



Årsregnskap 2021

Solør Regnskap AS

Resultatregnskap
Balanse
Noter til regnskap
Revisjonsberetning

Org.nr.: 991 163 328

**Solør Regnskap AS****Resultatregnskap**

	Note	2021	2020
DRIFTSINNTEKTER			
Salgsinntekt		15 961 044	15 803 581
Annen driftsinntekt		6 167	0
Sum driftsinntekter		15 967 211	15 803 581
DRIFTSKOSTNADER			
Varekostnad		20 228	4 322
Lønnskostnader	2	11 557 371	11 067 293
Avskrivning på driftsmidler	4	348 000	210 451
Annen driftskostnad	2	3 825 961	3 651 158
Sum driftskostnader	10	15 751 560	14 933 225
Driftsresultat		215 651	870 356
FINANSIELLE POSTER			
Renteinntekter	9	57 183	13 739
Annen finansinntekt	9	1 650	2 204
Rentekostnad til foretak i samme konsern		0	2 992
Rentekostnader	9	100 259	109 340
Netto finansielle poster		-41 426	-96 388
Ordinært resultat før skattekostnad		174 225	773 968
Skattekostnad på ordinært resultat	3	40 767	177 435
Ordinært resultat		133 458	596 533
EKSTRAORDINÆRE POSTER			
ÅRSRESULTAT	8	133 458	596 533
OVERFØRINGER			
Avsatt til annen egenkapital		133 458	596 533
Sum overføringer		133 458	596 533

**Solør Regnskap AS****Balanse**

EIENDELER	Note	2021	2020
Anleggsmidler			
Utsatt skattefordel	3	44 955	24 440
Goodwill	4	680 000	880 000
Sum immaterielle eiendeler		724 955	904 440
Tomter, bygninger o.a. fast eiendom	4	360 000	402 000
Driftsløsøre, inventar o.a. utstyr	4	267 600	373 600
Sum varige driftsmidler	4	627 600	775 600
Sum anleggsmidler		1 352 555	1 680 040
Omløpsmidler			
Kundefordringer	5	4 286 247	5 001 283
Andre kortsiktige fordringer		265 890	160 728
Sum fordringer		4 552 136	5 162 011
Andre finansielle instrumenter		332 325	332 325
Sum investeringer		332 325	332 325
Bankinnskudd, kontanter o.l.	6	822 760	427 087
Sum omløpsmidler		5 707 221	5 921 423
SUM EIENDELER		7 059 776	7 601 463

**Solør Regnskap AS****Balanse**

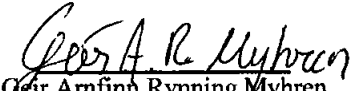
EGENKAPITAL OG GJELD	Note	2021	2020
EGENKAPITAL			
Innskutt egenkapital			
Aksjekapital 750 à 500	7	375 000	375 000
Sum innskutt egenkapital		375 000	375 000
Opptjent egenkapital			
Annen egenkapital		729 991	596 533
Sum opptjent egenkapital		729 991	596 533
Sum egenkapital	8	1 104 991	971 533
GJELD			
Avsetning for forpliktelser			
Langsiktig gjeld			
Gjeld til kredittinstitusjoner		2 077 421	1 862 314
Sum langsiktig gjeld		2 077 421	1 862 314
Kortsiktig gjeld			
Kassekreditt		0	163 039
Leverandørgjeld		273 581	800 933
Betalbar skatt	3	61 282	145 211
Skyldige offentlige avgifter		1 336 850	1 371 727
Annen kortsiktig gjeld		2 205 652	2 286 706
Sum kortsiktig gjeld		3 877 364	4 767 616
Sum gjeld		5 954 785	6 629 930
SUM EGENKAPITAL OG GJELD		7 059 776	7 601 463

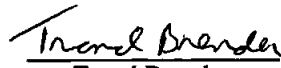


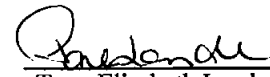
Solør Regnskap AS

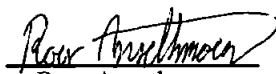
Balanse

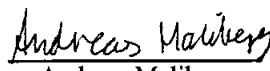
Flisa, 27.06.2022
Styret i Solør Regnskap AS



Geir Arnfinn Rynning Myhren
Styremedlem/daglig leder


Trond Brenden
Styrets leder


Tone Elisabeth Lande
Styremedlem


Roar Ansethmoen
Styremedlem


Andreas Maliberg
Styremedlem


Mohamud Omar Mohamed
Styremedlem



Solør Regnskap AS

Noter til regnskapet for 2021

Regnskapsprinsipper

Årsregnskapet er satt opp i samsvar med regnskapsloven og NRS 8 - God regnskapsskikk for små foretak.

Driftsinntekter

Inntektsføring ved salg av varer skjer på leveringstidspunktet. Tjenester inntektsføres etter hvert som de leveres.

Skatt

Skattekostnaden i resultatregnskapet omfatter både periodens betalbare skatt og endring i utsatt skatt. Utsatt skatt er beregnet med 22 % på grunnlag av de midlertidige forskjeller som eksisterer mellom regnskapsmessige og skattemessige verdier, samt ligningsmessig underskudd til fremføring ved utgangen av regnskapsåret. Skatteøkende og skattereduserende midlertidige forskjeller som reverserer eller kan reverseres i samme periode er utlignet og nettoført.

Klassifisering og vurdering av anleggsmidler

Anleggsmidler omfatter eiendeler bestemt til varig eie og bruk. Anleggsmidler er vurdert til anskaffelseskost. Varige driftsmidler balanseføres og avskrives over driftsmidlets økonomiske levetid. Avskrivningsperioden for fast eiendom anskaffet etter 2009 er dekomponert i en del som gjelder råbygget og en del som gjelder faste tekniske installasjoner. Varige driftsmidler nedskrives til gjenvinnbart beløp ved verdifall som forventes ikke å være forbigående. Gjenvinnbart beløp er det høyeste av netto salgsverdi og verdi i bruk. Verdi i bruk er nåverdi av fremtidige kontantstrømmer knyttet til eiendelen. Nedskrivningen reverseres når grunnlaget for nedskrivningen ikke lenger er til stede.

Klassifisering og vurdering av omløpsmidler

Omløpsmidler og kortsiktig gjeld omfatter normalt poster som forfaller til betaling innen ett år etter balansedagen, samt poster som knytter seg til varekretsløpet. Omløpsmidler vurderes til laveste verdi av anskaffelseskost og virkelig verdi.

Fordringer

Kundefordringer og andre fordringer oppføres til pålydende etter fradrag for avsetning til forventet tap. Avsetning til tap gjøres på grunnlag av en individuell vurdering av de enkelte fordringene.

Pensjonsforpliktelser

Pensjonsforpliktelser finansiert over driften. Pensjonspremien anses i disse tilfeller som pensjonskostnad og klassifiseres sammen med lønnskostnader.

Note 2 Lønnskostnader og ytelser, godtgjørelser til daglig leder, styret og revisor

Lønnskostnader	2021	2020
Lønninger	9 763 795	9 341 146
Arbeidsgiveravgift	1 102 306	997 170
Pensjonskostnader	762 143	219 225
Andre ytelser	-70 872	509 752
Sum	11 557 371	11 067 293

Solør Regnskap AS Side 6



Solør Regnskap AS

Selskapet har i 2021 sysselsatt 16 årsverk.

Pensjonsforpliktelser

Selskapet er pliktig til å ha tjenstepensjonsordning etter lov om obligatorisk tjenstepensjon. Selskapets pensjonsordninger tilfredsstiller kravene i denne lov.

Ytelser til ledende personer	Daglig leder	Styret
Lønn	867 180	0
Annen godtgjørelse	13 645	0
Sum	880 825	0

Revisor

Kostnadsført revisjonshonorar for 2021 utgjør kr 41 405.

I dette beløpet er honorar for andre tjenester inkludert med kr 18 900.

Note 3 Skatt

Årets skattekostnad	2021	2020
Resultatført skatt på ordinært resultat:		
Betalbar skatt	61 282	145 211
Endring i utsatt skattefordel	-20 515	32 224
Skattekostnad ordinært resultat	40 767	177 435
Skattepliktig inntekt:		
Ordinært resultat før skatt	174 225	773 968
Permanente forskjeller	11 076	32 557
Endring i midlertidige forskjeller	93 252	-146 474
Skattepliktig inntekt	278 553	660 051
Betalbar skatt i balansen:		
Betalbar skatt på årets resultat	61 282	145 211
Sum betalbar skatt i balansen	61 282	145 211

Skatteeffekten av midlertidige forskjeller som har gitt opphav til utsatt skatt og utsatte skattefordeler, spesifisert på typer av midlertidige forskjeller

	2021	2020	Endring
Varige driftsmidler	45 273	65 672	20 399
Fordringer	-249 617	-176 763	72 854
Sum	-204 343	-111 091	93 252
Grunnlag for utsatt skattefordel	-204 343	-111 091	93 252
Utsatt skattefordel (22 %)	-44 955	-24 440	20 516



Solør Regnskap AS

Note 4 Anleggsmidler

	Goodwill	Driftsløsøre, inventar ol.	Sum
Anskaffelseskost pr. 01.01.21	3 180 000	1 194 693	4 374 693
= Anskaffelseskost 31.12.21	3 180 000	1 194 693	4 374 693
Akkumulerte avskrivninger 31.12.21	2 500 000	567 093	3 067 093
= Bokført verdi 31.12.21	680 000	627 600	1 307 600
Årets ordinære avskrivninger	200 000	148 000	348 000
Økonomisk levetid	5-10 år	3-10 år	

Note 5 Kundefordringer

	2021	2020
Kundefordringer til pålydende	4 786 247	5 351 283
Avsetning til tap	500 000	350 000
Balanseført verdi av kundefordringer 31.12	4 286 247	5 001 283
Endring i avsetning til tap	100 000	
Realiserte tap	105 327	112 221
Sum resultatførte tap på krav	205 327	112 221

Note 6 Bankinnskudd

Innestående midler på skattetrekkkonto (bundne midler) er på kr. 402 781.

Note 7 Aksjonærer

Aksjekapitalen i Solør Regnskap AS pr. 31.12 består av:

	Antall	Pålydende	Bokført
Ordinære aksjer	750	500,0	375 000
Sum	750		375 000

Eierstruktur

De største aksjonærene i % pr. 31.12 var:

	Ordinære	Eierandel	Stemmeandel
Geir Arnfinn Rynning Myhren	315	42,0	42,0
Tone Elisabeth Lande	210	28,0	28,0
Siw Hege Gullikstad AS	150	20,0	20,0

Solør Regnskap AS

Side 8



Solør Regnskap AS

Roar Ansethmoen	75	10,0	10,0
Totalt antall aksjer	750	100,0	100,0

Aksjer og opsjoner eiet av medlemmer i styret og daglig leder:

Navn	Verv	Ordinære
Geir Arnfinn Rynning Myhren	Styremedlem/daglig leder	315
Tone Elisabeth Lande	Styremedlem	210
Roar Ansethmoen	Styremedlem	75
Totalt antall aksjer		600

Note 8 Egenkapital

	Aksjekapital	Overkurs	Annen Innskutt egenkapital	Annen egenkapital	Sum egenkapital
Pr. 31.12.2020	375 000	0	0	596 533	971 533
Pr 01.01.2021	375 000	0	0	596 533	971 533
Årets resultat				133 458	133 458
Pr 31.12.2021	375 000	0	0	729 991	1 104 991

Note 9 Poster som er slått sammen i regnskapet

Finansinntekter	2021	2020
Annen renteinntekt	57 183	13 739
Sum finansinntekter	57 183	13 739

Finanskostnader	2021	2020
Rentekostnader fra foretak i samme konsern	0	2 992
Annen rentekostnad	100 259	109 340
Sum finanskostnader	100 259	112 331

Note 10 Spesifikasjon av driftskostnader etter art

	2021	2020
Varekostnad	20 228	4 322
Lønnskostnad	11 557 371	11 067 293
Avskrivning	348 000	210 451
Andre driftskostnader	3 825 961	3 651 158
Sum driftskostnader	15 731 332	14 928 902



Til generalforsamlingen i Solør Regnskap AS

UAVHENGIG REVISORS BERETNING

Konklusjon

Vi har revidert Solør Regnskap AS sitt årsregnskap som viser et overskudd på kr 133.458. Årsregnskapet består av balanse per 31. desember 2021, resultatregnskap, for regnskapsåret avsluttet per denne datoen og noter til årsregnskapet, herunder et sammendrag av viktige regnskapsprinsipper.

Etter vår mening

- oppfyller årsregnskapet gjeldende lovkrav, og
- gir årsregnskapet et rettviseende bilde av selskapets finansielle stilling per 31. desember 2021 og av dets resultater for regnskapsåret avsluttet per denne datoen i samsvar med regnskapslovens regler og god regnskapsskikk i Norge.

Grunnlag for konklusjonen

Vi har gjennomført revisjonen i samsvar med de internasjonale revisjonsstandardene International Standards on Auditing (ISA-ene). Våre oppgaver og plikter i henhold til disse standardene er beskrevet nedenfor under Revisors oppgaver og plikter ved revisjonen av årsregnskapet. Vi er uavhengige av selskapet slik det kreves i lov, forskrift og International Code of Ethics for Professional Accountants (inkludert internasjonale uavhengighetsstandarder) utstedt av The International Ethics Standards Board for Accountants (IESBA-reglene), og vi har overholdt våre øvrige etiske forpliktelser i samsvar med disse kravene. Innhentet revisjonsbevis er etter vår vurdering tilstrekkelig og hensiktsmessig som grunnlag for vår konklusjon.

Ledelsens ansvar for årsregnskapet

Ledelsen er ansvarlig for å utarbeide årsregnskapet i samsvar med lov og forskrifter, herunder for at det gir et rettviseende bilde i samsvar med regnskapslovens regler og god regnskapsskikk i Norge. Ledelsen er også ansvarlig for slik intern kontroll som den finner nødvendig for å kunne utarbeide et årsregnskap som ikke inneholder vesentlig feilinformasjon, verken som følge av misligheter eller utilsiktede feil.

Ved utarbeidelsen av årsregnskapet må ledelsen ta standpunkt til selskapets evne til fortsatt drift og opplyse om forhold av betydning for fortsatt drift. Forutsetningen om fortsatt drift skal legges til grunn for årsregnskapet så lenge det ikke er sannsynlig at virksomheten vil bli avvirket.

Fram Revisjon AS / Lundgaardvegen 13, 2408 Elverum
Tlf. 62 43 10 80 / post@framrevisjon.no
Org.nr 957 668 933 / www.framrevisjon.no

Avd Flisa / Kaffegata 95, 2270 Flisa

Avd Trysil / Storvegen 21, 2420 Trysil





Revisors oppgaver og plikter ved revisjonen av årsregnskapet

Vårt mål er å oppnå betryggende sikkerhet for at årsregnskapet som helhet ikke inneholder vesentlig feilinformasjon, verken som følge av misligheter eller utilsiktede feil, og å avgi en revisjonsberetning som inneholder vår konklusjon. Betryggende sikkerhet er en høy grad av sikkerhet, men ingen garanti for at en revisjon utført i samsvar med lov, forskrift og god revisjonsskikk i Norge, herunder ISA-ene, alltid vil avdekke vesentlig feilinformasjon som eksisterer. Feilinformasjon kan oppstå som følge av misligheter eller utilsiktede feil. Feilinformasjon blir vurdert som vesentlig dersom den enkeltvis eller samlet med rimelighet kan forventes å påvirke økonomiske beslutninger som brukerne foretar basert på årsregnskapet.

For videre beskrivelse av revisors oppgaver og plikter vises det til <https://revisorforeningen.no/revisjonsberetninger>.

ELVERUM, 27.06.2022

Fram Revisjon AS

Trond Eirik Gundersen

Statsautorisert revisor