



ÅRSREGNSKAPET FOR REGNSKAPSÅRET 2022 - GENERELL INFORMASJON

Enheten

Organisasjonsnummer: 921 595 549
Organisasjonsform: Aksjeselskap
Foretaksnavn: TIRIL AS
Forretningsadresse: Solhøgda 28
4876 GRIMSTAD

Regnskapsår

Årsregnskapets periode: 01.01.2022 - 31.12.2022

Konsern

Morselskap i konsern: Nei

Regnskapsregler

Regler for små foretak benyttet: Ja
Benyttet ved utarbeidelsen av årsregnskapet til selskapet: Regnskapslovens alminnelige regler

Årsregnskapet fastsatt av kompetent organ

Bekreftet av representant for selskapet: Tiril S. Christiansen
Dato for fastsettelse av årsregnskapet: 13.06.2023

Grunnlag for avgivelse

År 2022: Årsregnskapet er elektronisk innlevert
År 2021: Tall er hentet fra elektronisk innlevert årsregnskap fra 2022

Det er ikke krav til at årsregnskapet m.v. som sendes til Regnskapsregisteret er undertegnet. Kontrollen på at dette er utført ligger hos revisor/enhetens øverste organ. Sikkerheten ivaretas ved at innsender har rolle/rettighet for innsending av årsregnskapet via Altinn, og ved at det bekreftes at årsregnskapet er fastsatt av kompetent organ.

Brønnøysundregistrene, 24.05.2024



Resultatregnskap

| Beløp i: NOK | Note | 2022 | 2021 |
|---|------|------------------|------------------|
| RESULTATREGNSKAP | | | |
| Inntekter | | | |
| Salgsinntekt | | 1 136 042 | 1 114 558 |
| Sum inntekter | | 1 136 042 | 1 114 558 |
| Kostnader | | | |
| Varekostnad | | 0 | 11 569 |
| Lønnskostnad | 1, 2 | 392 646 | 319 899 |
| Annen driftskostnad | | 267 279 | 198 768 |
| Sum kostnader | | 659 925 | 530 236 |
| Driftsresultat | | 476 117 | 584 323 |
| Finansinntekter og finanskostnader | | | |
| Inntekt på investering i datterselskap og tilknyttet selskap | | 0 | 98 |
| Annen renteinntekt | | -2 610 | 1 762 |
| Annen finansinntekt | | 7 083 | 48 920 |
| Verdiøkning av finansielle instrumenter vurdert til virkelig verdi | | 1 858 | 40 467 |
| Sum finansinntekter | | 6 331 | 91 247 |
| Verdireduksjon av finansielle instrumenter vurdert til virkelig verdi | | 176 915 | -3 235 |
| Annen rentekostnad | | 0 | 1 |
| Annen finanskostnad | | 18 882 | 32 873 |
| Sum finanskostnader | | 195 797 | 29 639 |
| Netto finans | | -189 466 | 61 609 |
| Ordinært resultat før skattekostnad | | 286 651 | 645 931 |
| Skattekostnad | 3, 4 | 72 832 | 158 522 |
| Ordinært resultat etter skattekostnad | | 213 819 | 487 408 |
| Årsresultat | | 213 819 | 487 409 |
| Overføringer og disponeringer | | | |
| Tilleggsutbytte | | 150 000 | 0 |



Resultatregnskap

| Beløp i: NOK | Note | 2022 | 2021 |
|--|-------------|----------------|----------------|
| Annen egenkapital | | 63 819 | 487 409 |
| Sum overføringer og disponeringer | | 213 819 | 487 409 |



Balanse

| Beløp i: NOK | Note | 2022 | 2021 |
|--|------|------------------|------------------|
| BALANSE - EIENDELER | | | |
| Anleggsmidler | | | |
| Immaterielle eiendeler | | | |
| Utsatt skattefordel | 3, 4 | 0 | 0 |
| Sum immaterielle eiendeler | | 0 | 0 |
| Finansielle anleggsmidler | | | |
| Investeringer i tilknyttet selskap | | 35 000 | 0 |
| Sum finansielle anleggsmidler | | 35 000 | 0 |
| Sum anleggsmidler | | 35 000 | 0 |
| Omløpsmidler | | | |
| Varer | | | |
| Varer | | 33 213 | 0 |
| Sum varer | | 33 213 | 0 |
| Fordringer | | | |
| Kundefordringer | | 76 678 | 206 250 |
| Sum fordringer | | 76 678 | 206 250 |
| Investeringer | | | |
| Markedsbaserte aksjer | | 236 721 | 288 641 |
| Andre markedsbaserte finansielle instrumenter | 5 | 0 | 0 |
| Andre finansielle instrumenter | 5 | 22 463 | 290 994 |
| Sum investeringer | | 259 184 | 579 635 |
| Bankinnskudd, kontanter og lignende | | | |
| Bankinnskudd, kontanter og lignende | 6 | 742 025 | 452 470 |
| Sum bankinnskudd, kontanter og lignende | | 742 025 | 452 470 |
| Sum omløpsmidler | | 1 111 100 | 1 238 355 |
| SUM EIENDELER | | 1 146 100 | 1 238 355 |



Balanse

| Beløp i: NOK | Note | 2022 | 2021 |
|--|------|------------------|------------------|
| BALANSE - EGENKAPITAL OG GJELD | | | |
| Egenkapital | | | |
| Innskutt egenkapital | | | |
| Selskapskapital | 7, 8 | 30 000 | 30 000 |
| Ikke registrert aksjekapital | 8 | 0 | 0 |
| Beholdning av egne aksjer | 7, 8 | 0 | 0 |
| Overkurs | 8 | 0 | 0 |
| Annen innskutt egenkapital | 8 | 40 000 | 5 000 |
| Sum innskutt egenkapital | | 70 000 | 35 000 |
| Opptjent egenkapital | | | |
| Fond | 8 | 0 | 0 |
| Annen egenkapital | 8 | 816 136 | 752 317 |
| Udekket tap | 8 | 0 | 0 |
| Sum opptjent egenkapital | | 816 136 | 752 317 |
| Sum egenkapital | | 886 136 | 787 317 |
| Gjeld | | | |
| Langsiktig gjeld | | | |
| Utsatt skatt | 3, 4 | 0 | 0 |
| Sum avsetninger for forpliktelser | | 0 | 0 |
| Annen langsiktig gjeld | | | |
| Sum langsiktig gjeld | | 0 | 0 |
| Kortsiktig gjeld | | | |
| Leverandørgjeld | | 40 828 | 6 156 |
| Betalbar skatt | 3, 4 | 103 625 | 128 391 |
| Skyldige offentlige avgifter | 6 | 46 058 | 94 293 |
| Annen kortsiktig gjeld | | 69 452 | 222 198 |
| Sum kortsiktig gjeld | | 259 963 | 451 038 |
| Sum gjeld | | 259 963 | 451 038 |
| SUM EGENKAPITAL OG GJELD | | 1 146 099 | 1 238 355 |



Brønnøysundregistrene

ÅRSREGNSKAP FOR REGNSKAPSÅRET 2022 - GENERELL INFORMASJON

Journalnummer: 2023 499974

Enheten

Organisasjonsnummer: 921 595 549
Organisasjonsform: Aksjeselskap
Foretaksnavn: TIRIL AS
Forretningsadresse: Solhøgda 28
4876 GRIMSTAD

Regnskapsår

Årsregnskapets periode: 01.01.2022 - 31.12.2022

Konsern

Morselskap i konsern: Nei

Regnskapsregler

Regler for små foretak benyttet: Ja
Benyttet ved utarbeidelsen av årsregnskapet til selskapet: Regnskapslovens alminnelige regler

Årsregnskapet fastsatt av kompetent organ

Bekreftet av representant for selskapet: Tiril S. Christiansen
Dato for fastsettelse av årsregnskapet: 13.06.2023

Revisjon

Selskapet har besluttet at årsregnskapet ikke skal revideres: Ja
Årsregnskapet er utarbeidet av ekstern autorisert regnskapsfører: Ja
Ekstern autorisert regnskapsfører har i løpet av regnskapsåret bistått ved den løpende regnskapsføringen eller utført andre tjenester for selskapet enn å utarbeide årsregnskapet: Ja

Grunnlag for avgivelse

År 2022: Årsregnskap er elektronisk innlevert.
År 2021: Tall er hentet fra elektronisk innlevert årsregnskap fra 2022.

Det er ikke krav til at årsregnskapet m.v. som sendes til Regnskapsregisteret er undertegnet. Kontrollen på at dette er utført ligger hos revisor/enhetens øverste organ. Sikkerheten ivaretas ved at innsender har rolle/rettighet for innsending av årsregnskapet via Altinn, og ved at det bekreftes at årsregnskapet er fastsatt av kompetent organ.

Brønnøysundregistrene, 19.06.2023

Brønnøysundregistrene
Postadresse: Postboks 900, 8910 Brønnøysund
Telefon: 75 00 75 00
E-post: firmapost@brreg.no Internett: www.brreg.no
Organisasjonsnummer: 974 760 673



Organisasjonsnr: 921 595 549
TIRIL AS

RESULTATREGNSKAP

| Beløp i: NOK | Note | 2022 | 2021 |
|---|-------------|------------------|------------------|
| RESULTATREGNSKAP | | | |
| Inntekter | | | |
| Salgsinntekt | | 1 136 042 | 1 114 558 |
| Sum inntekter | | 1 136 042 | 1 114 558 |
| Kostnader | | | |
| Varekostnad | | 0 | 11 569 |
| Lønnskostnad | 1, 2 | 392 646 | 319 899 |
| Annen driftskostnad | | 267 279 | 198 768 |
| Sum kostnader | | 659 925 | 530 236 |
| Driftsresultat | | 476 117 | 584 323 |
| Finansinntekter og finanskostnader | | | |
| Inntekt på investering i datterselskap og tilknyttet selskap | | 0 | 98 |
| Annen renteinntekt | | -2 610 | 1 762 |
| Annen finansinntekt | | 7 083 | 48 920 |
| Verdiøkning av finansielle instrumenter vurdert til virkelig verdi | | 1 858 | 40 467 |
| Sum finansinntekter | | 6 331 | 91 247 |
| Verdireduksjon av finansielle instrumenter vurdert til virkelig verdi | | 176 915 | -3 235 |
| Annen rentekostnad | | 0 | 1 |
| Annen finanskostnad | | 18 882 | 32 873 |
| Sum finanskostnader | | 195 797 | 29 639 |
| Netto finans | | -189 466 | 61 609 |
| Ordinært resultat før skattekostnad | | 286 651 | 645 931 |
| Skattekostnad | 3, 4 | 72 832 | 158 522 |
| Ordinært resultat etter skattekostnad | | 213 819 | 487 408 |
| Årsresultat | | 213 819 | 487 409 |
| Overføringer og disponeringer | | | |
| Tilleggsutbytte | | 150 000 | 0 |
| Annen egenkapital | | 63 819 | 487 409 |
| Sum overføringer og disponeringer | | 213 819 | 487 409 |



Organisasjonsnr: 921 595 549
TIRIL AS

BALANSE

| Beløp i: NOK | Note | 2022 | 2021 |
|--|------|------------------|------------------|
| BALANSE - EIENDELER | | | |
| Anleggsmidler | | | |
| Immaterielle eiendeler | | | |
| Utsatt skattefordel | 3, 4 | 0 | 0 |
| Sum immaterielle eiendeler | | 0 | 0 |
| Finansielle anleggsmidler | | | |
| Investeringer i tilknyttet selskap | | 35 000 | 0 |
| Sum finansielle anleggsmidler | | 35 000 | 0 |
| Sum anleggsmidler | | 35 000 | 0 |
| Omløpsmidler | | | |
| Varer | | | |
| Varer | | 33 213 | 0 |
| Sum varer | | 33 213 | 0 |
| Fordringer | | | |
| Kundefordringer | | 76 678 | 206 250 |
| Sum fordringer | | 76 678 | 206 250 |
| Investeringer | | | |
| Markedsbaserte aksjer | | 236 721 | 288 641 |
| Andre markedsbaserte finansielle instrumenter | 5 | 0 | 0 |
| Andre finansielle instrumenter | 5 | 22 463 | 290 994 |
| Sum investeringer | | 259 184 | 579 635 |
| Bankinnskudd, kontanter og lignende | | | |
| Bankinnskudd, kontanter og lignende | 6 | 742 025 | 452 470 |
| Sum bankinnskudd, kontanter og lignende | | 742 025 | 452 470 |
| Sum omløpsmidler | | 1 111 100 | 1 238 355 |
| SUM EIENDELER | | 1 146 100 | 1 238 355 |
| BALANSE - EGENKAPITAL OG GJELD | | | |
| Egenkapital | | | |
| Innskutt egenkapital | | | |
| Selskapskapital | 7, 8 | 30 000 | 30 000 |



| | | |
|--|------|------------------|
| Ikke registrert | | |
| aksjekapital | 8 | 0 |
| Beholdning av egne aksjer | 7, 8 | 0 |
| Overkurs | 8 | 0 |
| Annen innskutt egenkapital | 8 | 40 000 |
| Sum innskutt egenkapital | | 70 000 |
| Opptjent egenkapital | | |
| Fond | 8 | 0 |
| Annen egenkapital | 8 | 816 136 |
| Udekket tap | 8 | 0 |
| Sum opptjent egenkapital | | 816 136 |
| Sum egenkapital | | 886 136 |
| Gjeld | | |
| Langsiktig gjeld | | |
| Utsatt skatt | 3, 4 | 0 |
| Sum avsetninger for forpliktelses | | 0 |
| Annen langsiktig gjeld | | 0 |
| Sum langsiktig gjeld | | 0 |
| Kortsiktig gjeld | | |
| Leverandørgjeld | | 40 828 |
| Betalbar skatt | 3, 4 | 103 625 |
| Skyldige offentlige avgifter | 6 | 46 058 |
| Annen kortsiktig gjeld | | 69 452 |
| Sum kortsiktig gjeld | | 259 963 |
| Sum gjeld | | 259 963 |
| SUM EGENKAPITAL OG GJELD | | 1 146 099 |



Organisasjonsnr: 921 595 549
TIRIL AS

NOTEOPPLYSNINGER - SELSKAP - alle poster oppgitt i hele tall

Note

Regnskapsprinsipper

Årsregnskapet er satt opp i samsvar med regnskapsloven og god regnskapsskikk for små foretak. Salgsinntekter Inntektsføring ved salg av varer skjer på leveringstidspunktet. Tjenester inntektsføres etter hvert som de leveres. Klassifisering og vurdering av balanseposter Anleggsmidler er eiendeler bestemt til varig eie eller bruk. Eiendeler som er knyttet til varekretsløpet er klassifisert som omløpsmidler. Fordringer klassifiseres som omløpsmidler hvis de forfaller til betaling innen ett år etter transaksjonsdagen. Tilsvarende klassifiseres gjeld som kortsiktig hvis gjelden forfaller til betaling innen ett år. Langsiktig gjeld er gjeld som forfaller senere enn ett år etter transaksjonsdagen. Første års avdrag på langsiktige fordringer og langsiktig gjeld klassifiseres likevel ikke som omløpsmiddel og kortsiktig gjeld. Omløpsmidler vurderes til laveste av anskaffelseskost og virkelig verdi. Kortsiktig gjeld balanseføres til nominelt beløp på etableringstidspunktet. Anleggsmidler vurderes til anskaffelseskost. Varige anleggsmidler avskrives etter en fornuftig avskrivningsplan. Anleggsmidlene nedskrives til virkelig verdi ved verdifall som ikke forventes å være forbigående. Langsiktig gjeld med unntak av andre avsetninger balanseføres til nominelt beløp på etableringstidspunktet. Fordringer Kundefordringer og andre fordringer er oppført i balansen til pålydende etter fradrag for avsetning til forventet tap. Avsetning til tap gjøres på grunnlag av individuelle vurderinger av de enkelte fordringene. I tillegg gjøres det for øvrige kundefordringer en uspesifisert avsetning for å dekke antatt tap. Varebeholdninger Lager av innkjøpte varer er verdsatt til laveste av anskaffelseskost etter FIFO-prinsippet og virkelig verdi. Egentilvirkede ferdigvarer og varer under tilvirkning er vurdert til variabel tilvirkningskost. For råvarer er gjenanskaffelseskost vurdert som tilnærming til virkelig verdi. Det foretas nedskrivning for påregnelig ukurans. Varige driftsmidler Varige driftsmidler balanseføres og avskrives over driftsmidlenes levetid dersom de har antatt levetid over 3 år og har en kostpris som overstiger kr 15 000. Direkte vedlikehold av driftsmidler kostnadsføres løpende under driftskostnader, mens påkostninger eller forbedringer tillegges driftsmidlets kostpris og avskrives i takt med driftsmidlet. Skatt Skattekostnaden i resultatregnskapet omfatter både periodens betalbare skatt og endring i utsatt skatt. Utsatt skatt er beregnet med 22% på grunnlag av de midlertidige forskjeller som eksisterer mellom regnskapsmessige og skattemessige verdier, samt skattemessig underskudd til fremføring ved utgangen av regnskapsåret. Skatteøkende og skattereduserende midlertidige forskjeller som reverserer eller kan reversere i samme periode er fastsatt og skattevirkningen er beregnet på nettogrunnlaget.

Note

1

Antall årsverk i regnskapsåret

1.00

Note

2



Spesifisering av resultatregnskapet

Lønnskostnader

| | | |
|---------------------------|--------------|------------------|
| <u>Lønn</u> | <u>Årets</u> | <u>Fjorårets</u> |
| | 344125.00 | 275500.00 |
| <u>Folketrygdavgift</u> | <u>Årets</u> | <u>Fjorårets</u> |
| | 48522.00 | 38846.00 |
| <u>Andre ytelser</u> | <u>Årets</u> | <u>Fjorårets</u> |
| | 0.00 | 5553.00 |
| <u>Sum lønnskostnader</u> | <u>Årets</u> | <u>Fjorårets</u> |
| | 392647.00 | 319899.00 |

Note

Ekstraordinære inntekter og kostnader

| <u>Sum</u> | <u>Beløp</u> | |
|---------------------------------|----------------------------|----------------------------|
| <u>Balanseført verdi 31.12.</u> | <u>Varige driftsmidler</u> | <u>Immaterielle eiend.</u> |

Konsernregnskap

Morselskapet sitt navn

Forretningskontor for morselskapet

Begrunnelse for at datterselskap er utelatt fra konsolideringen

Konsern, tilknyttet selskap m.v. - fordringer og gjeld

Fordringer

| | | |
|---|--------------|------------------|
| <u>Samlet beløp - tilknyttet selskap</u> | <u>Årets</u> | <u>Fjorårets</u> |
| <u>Samlet beløp - foretak i samme konsern</u> | <u>Årets</u> | <u>Fjorårets</u> |
| <u>Samlet beløp - foretak i samme konsern</u> | <u>Årets</u> | <u>Fjorårets</u> |
| <u>Samlet beløp - felles kontrollert virksomhet</u> | <u>Årets</u> | <u>Fjorårets</u> |



Pantstillelse Beløp

Note
5

Virkelig verdi og resultatført verdiendr. i perioden, finansielle instrumenter

| <u>Eiendel</u> | <u>Virk. verdi</u> | <u>Verdiendring</u> |
|-------------------------------|--------------------|---------------------|
| Markedsbaserte aksjer og fond | 259183.00 | -176915.00 |
| <u>Sum</u> | <u>Virk. Verdi</u> | <u>Verdiendring</u> |
| | 259183.00 | -176915.00 |

Mer om finansielle instrumenter

Beskrivelse av finansielle derivater

Beholdning av egne aksjer Antall Pålydende Andel av aksjek.

Note

Lån og sikkerhetsstillelse til medlemmer

Er det gitt lån eller sikkerhetsstillelse til ledende personer: Nei

Opplysninger om:

Medlemmer av:

Mer om lån og sikkerhetsstillelse



Årsoppgjør for

TIRIL AS

921595549

01.01.2022 - 31.12.2022

| Innhold | Side |
|-------------------|------|
| Forside | 2 |
| Resultatregnskap | 3 |
| Balanse pr. 31.12 | 4 |
| Balanse pr. 31.12 | 5 |
| Noter | 6 |



Årsregnskap for

TIRIL AS

921 595 549

Regnskapsår

01.01.2022 - 31.12.2022



TIRIL AS
921 595 549



Resultatregnskap

| | Note | 2022 | 2021 |
|---|------|------------------|------------------|
| Driftsinntekter | | | |
| Salgsinntekt | | 1 136 042 | 1 114 558 |
| Sum driftsinntekter | | 1 136 042 | 1 114 558 |
| Driftskostnader | | | |
| Varekostnad | | 0 | -11 569 |
| Lønnskostnad | 1, 2 | -392 646 | -319 899 |
| Annen driftskostnad | | -267 279 | -198 768 |
| Sum driftskostnader | | -659 925 | -530 235 |
| Driftsresultat | | 476 117 | 584 323 |
| Finansinntekter | | | |
| Inntekt på investering i datterselskap og tilknyttet selskap | | 0 | 98 |
| Annen renteinntekt | | -2 610 | 1 762 |
| Annen finansinntekt | | 7 083 | 48 920 |
| Verdiøkning av finansielle instrumenter vurdert til virkelig verdi | | 1 858 | 40 467 |
| Sum finansinntekter | | 6 331 | 91 247 |
| Finanskostnader | | | |
| Verdireduksjon av finansielle instrumenter vurdert til virkelig verdi | | -176 915 | 3 235 |
| Annen rentekostnad | | 0 | -1 |
| Annen finanskostnad | | -18 882 | -32 873 |
| Sum finanskostnader | | -195 797 | -29 638 |
| Netto finans | | -189 466 | 61 609 |
| Resultat før skattekostnad | | 286 651 | 645 931 |
| Skattekostnad | 3, 4 | -72 832 | -158 522 |
| Årsresultat | | 213 819 | 487 409 |
| Overføringer | | | |
| Tilleggsutbytte | | 150 000 | 0 |
| Annen egenkapital | | 63 819 | 487 409 |
| Sum overføringer | | 213 819 | 487 409 |



TIRIL AS
921 595 549

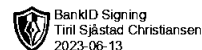


Balanse pr. 31.12

| | Note | 2022 | 2021 |
|--|------|------------------|------------------|
| EIENDELER | | | |
| Anleggsmidler | | | |
| Finansielle anleggsmidler | | | |
| Investeringer i tilknyttet selskap | | 35 000 | 0 |
| Sum finansielle anleggsmidler | | 35 000 | 0 |
| Sum anleggsmidler | | 35 000 | 0 |
| Omløpsmidler | | | |
| Varer | | | |
| Varer | | 33 213 | 0 |
| Sum varer | | 33 213 | 0 |
| Fordringer | | | |
| Kundefordringer | | 76 678 | 206 250 |
| Sum fordringer | | 76 678 | 206 250 |
| Investeringer | | | |
| Markedsbaserte aksjer | | 236 721 | 288 641 |
| Andre finansielle instrumenter | 5 | 22 463 | 290 994 |
| Sum investeringer | | 259 184 | 579 635 |
| Bankinnskudd, kontanter og lignende | | | |
| Bankinnskudd, kontanter og lignende | 6 | 742 025 | 452 470 |
| Sum bankinnskudd, kontanter og lignende | | 742 025 | 452 470 |
| Sum omløpsmidler | | 1 111 099 | 1 238 355 |
| SUM EIENDELER | | 1 146 099 | 1 238 355 |



TIRIL AS
921 595 549



Balanse pr. 31.12

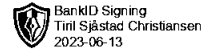
| | Note | 2022 | 2021 |
|---------------------------------|------|------------------|------------------|
| EGENKAPITAL OG GJELD | | | |
| Egenkapital | | | |
| Innskutt egenkapital | | | |
| Selskapskapital | 7, 8 | 30 000 | 30 000 |
| Annen innskutt egenkapital | 8 | 40 000 | 5 000 |
| Sum innskutt egenkapital | | 70 000 | 35 000 |
| Opptjent egenkapital | | | |
| Annen egenkapital | 8 | 816 136 | 752 317 |
| Sum opptjent egenkapital | | 816 136 | 752 317 |
| Sum egenkapital | | 886 136 | 787 317 |
| Gjeld | | | |
| Kortsiktig gjeld | | | |
| Leverandørgjeld | | 40 828 | 6 156 |
| Betalbar skatt | 3, 4 | 103 625 | 128 391 |
| Skyldige offentlige avgifter | 6 | 46 058 | 94 293 |
| Annen kortsiktig gjeld | | 69 452 | 222 198 |
| Sum kortsiktig gjeld | | 259 963 | 451 038 |
| Sum gjeld | | 259 963 | 451 038 |
| SUM EGENKAPITAL OG GJELD | | 1 146 099 | 1 238 355 |

Grimstad, 13.06.2023

Tiril Sjøstad Christiansen
styrets leder / daglig leder



TIRIL AS
921 595 549



Noter

Regnskapsprinsipper

Årsregnskapet er satt opp i samsvar med regnskapsloven og god regnskapsskikk for små foretak.

Salgsinntekter

Inntektsføring ved salg av varer skjer på leveringstidspunktet. Tjenester inntektsføres etter hvert som de leveres.

Klassifisering og vurdering av balanseposter

Anleggsmidler er eiendeler bestemt til varig eie eller bruk. Eiendeler som er knyttet til varekretsløpet er klassifisert som omløpsmidler. Fordringer klassifiseres som omløpsmidler hvis de forfaller til betaling innen ett år etter transaksjonsdagen. Tilsvarende klassifiseres gjeld som kortsiktig hvis gjelden forfaller til betaling innen ett år. Langsiktig gjeld er gjeld som forfaller senere enn ett år etter transaksjonsdagen. Første års avdrag på langsiktige fordringer og langsiktig gjeld klassifiseres likevel ikke som omløpsmiddel og kortsiktig gjeld.

Omløpsmidler vurderes til laveste av anskaffelseskost og virkelig verdi. Kortsiktig gjeld balanseføres til nominelt beløp på etableringstidspunktet.

Anleggsmidler vurderes til anskaffelseskost. Varige anleggsmidler avskrives etter en fornuftig avskrivningsplan. Anleggsmidlene nedskrives til virkelig verdi ved verdifall som ikke forventes å være forbigående. Langsiktig gjeld med unntak av andre avsetninger balanseføres til nominelt beløp på etableringstidspunktet.

Fordringer

Kundefordringer og andre fordringer er oppført i balansen til pålydende etter fradrag for avsetning til forventet tap. Avsetning til tap gjøres på grunnlag av individuelle vurderinger av de enkelte fordringene. I tillegg gjøres det for øvrige kundefordringer en uspesifisert avsetning for å dekke antatt tap.

Varebeholdninger

Lager av innkjøpte varer er verdsatt til laveste av anskaffelseskost etter FIFO- prinsippet og virkelig verdi. Egentilvirkede ferdigvarer og varer under tilvirkning er vurdert til variabel tilvirkningskost. For råvarer er gjenanskaffelseskost vurdert som tilnærming til virkelig verdi. Det foretas nedskrivning for påregnelig ukurans.

Varige driftsmidler

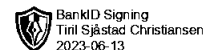
Varige driftsmidler balanseføres og avskrives over driftsmidlenes levetid dersom de har antatt levetid over 3 år og har en kostpris som overstiger kr 15 000. Direkte vedlikehold av driftsmidler kostnadsføres løpende under driftskostnader, mens påkostninger eller forbedringer tillegges driftsmidlets kostpris og avskrives i takt med driftsmidlet.

Skatt

Skattekostnaden i resultatregnskapet omfatter både periodens betalbare skatt og endring i utsatt skatt. Utsatt skatt er beregnet med 22% på grunnlag av de midlertidige forskjeller som eksisterer mellom regnskapsmessige og skattemessige verdier, samt skattemessig underskudd til fremføring ved utgangen av regnskapsåret. Skatteøkende og skattereduserende midlertidige forskjeller som reverserer eller kan reversere i samme periode er fastsatt og skattevirkningen er beregnet på nettogrunnlaget.



TIRIL AS
921 595 549



Lån og sikkerhetsstillelse til ledende personer, aksjeeiere med videre

Det er ikke gitt lån eller sikkerhetsstillelse til medlemmer av styrende organer.

Note 1 - Antall årsverk

Antall årsverk sysselsatt i regnskapsåret: 1

Note 2 - Lønnskostnader

| Spesifikasjon av lønnskostnader | 2022 | 2021 |
|---------------------------------|----------------|----------------|
| Lønn | 344 125 | 275 500 |
| Arbeidsgiveravgift | 48 522 | 38 846 |
| Pensjonskostnader | 0 | 0 |
| Andre relaterte ytelser | 0 | 5 553 |
| Sum | 392 647 | 319 899 |

Note 3 - Spesifisering av skatt

| Skattekostnad | 2022 | 2021 |
|--------------------------------------|----------------|----------------|
| Betalbar skatt på alminnelig inntekt | 72 832 | 158 522 |
| Skattekostnad | 72 832 | 158 522 |
| Skattepliktig inntekt | | |
| Resultat før skatt | 286 651 | 645 931 |
| Permanente forskjeller | 184 372 | -62 336 |
| Skattepliktig inntekt | 471 023 | 583 595 |
| Betalbar skatt i balansen | | |
| Betalbar skatt på årets resultat | 103 625 | 128 391 |
| Sum betalbar skatt i balansen | 103 625 | 128 391 |

Note 4 - Midlertidige forskjeller - utsatt skatt/skattefordel

Utsatt skatt/utsatt skattefordel i balansen avsettes på grunnlag av forskjeller mellom regnskapsmessige og skattemessige verdier i henhold til norsk regnskapsstandard for skatt. Midlertidige skatteøkende og skattereduserende forskjeller som kan utlignes er nettoført.

Note 5 - Virkelig verdi av finansielle instrumenter

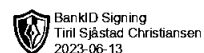
| Eiendel | Virkelig verdi | Periodens resultatførte verdiendringer |
|-------------------------------|----------------|--|
| Markedsbaserte aksjer og fond | 259 183 | -176 915 |

Note 6 - Bankinnskudd

| | 2022 |
|---|-------------|
| I posten for bankinnskudd inngår egen konto for bundne skattetrekksmidler med Skyldig skattetrekk | 17 500 0 |



TIRIL AS
921 595 549



Note 7 - Aksjer

| Aksjeklasse | Antall aksjer | Aksjenes pålydende | Bokført verdi |
|-------------|---------------|--------------------|---------------|
| Ord. aksjer | 30 000 | 1 | 30 000 |

| Aksjonærer | Antall aksjer | Eierandel % | Aksjeklasse |
|----------------------|---------------|-------------|-------------|
| CHRISTIANSEN TIRIL S | 30 000 | 100 | Ord. aksjer |

Note 8 - Egenkapital

| | Aksjekapital | Annen innsk. EK | Opptjent egenkapital | Sum |
|---|--------------|-----------------|----------------------|----------|
| Egenkapital 31.12 forrige år | 30 000 | 5 000 | 752 317 | 787 317 |
| Årsresultat | 0 | 0 | 213 819 | 213 819 |
| Tilleggsutbytte i løpet av året, basert på siste fastsatte regnskap | 0 | 0 | -150 000 | -150 000 |
| Andre endringer | 0 | 35 000 | 0 | 35 000 |
| Egenkapital 31.12.2022 | 30 000 | 40 000 | 816 136 | 886 136 |



TIRIL AS
921 595 549

Resultatregnskap

| | Note | 2022 | 2021 |
|---|------|------------------|------------------|
| Driftsinntekter | | | |
| Salgsinntekt | | 1 136 042 | 1 114 558 |
| Sum driftsinntekter | | 1 136 042 | 1 114 558 |
| Driftskostnader | | | |
| Varekostnad | | 0 | -11 569 |
| Lønnskostnad | 1, 2 | -392 646 | -319 899 |
| Annen driftskostnad | | -267 279 | -198 768 |
| Sum driftskostnader | | -659 925 | -530 235 |
| Driftsresultat | | 476 117 | 584 323 |
| Finansinntekter | | | |
| Inntekt på investering i datterselskap og tilknyttet selskap | | 0 | 98 |
| Annen renteinntekt | | -2 610 | 1 762 |
| Annen finansinntekt | | 7 083 | 48 920 |
| Verdiøkning av finansielle instrumenter vurdert til virkelig verdi | | 1 858 | 40 467 |
| Sum finansinntekter | | 6 331 | 91 247 |
| Finanskostnader | | | |
| Verdireduksjon av finansielle instrumenter vurdert til virkelig verdi | | -176 915 | 3 235 |
| Annen rentekostnad | | 0 | -1 |
| Annen finanskostnad | | -18 882 | -32 873 |
| Sum finanskostnader | | -195 797 | -29 638 |
| Netto finans | | -189 466 | 61 609 |
| Resultat før skattekostnad | | 286 651 | 645 931 |
| Skattekostnad | 3, 4 | -72 832 | -158 522 |
| Årsresultat | | 213 819 | 487 409 |
| Overføringer | | | |
| Tilleggsutbytte | | 150 000 | 0 |
| Annen egenkapital | | 63 819 | 487 409 |
| Sum overføringer | | 213 819 | 487 409 |



TIRIL AS
921 595 549

Balanse pr. 31.12

| | Note | 2022 | 2021 |
|--|------|------------------|------------------|
| EIENDELER | | | |
| Anleggsmidler | | | |
| Finansielle anleggsmidler | | | |
| Investeringer i tilknyttet selskap | | 35 000 | 0 |
| Sum finansielle anleggsmidler | | 35 000 | 0 |
| Sum anleggsmidler | | 35 000 | 0 |
| Omløpsmidler | | | |
| Varer | | | |
| Varer | | 33 213 | 0 |
| Sum varer | | 33 213 | 0 |
| Fordringer | | | |
| Kundefordringer | | 76 678 | 206 250 |
| Sum fordringer | | 76 678 | 206 250 |
| Investeringer | | | |
| Markedsbaserte aksjer | | 236 721 | 288 641 |
| Andre finansielle instrumenter | 5 | 22 463 | 290 994 |
| Sum investeringer | | 259 184 | 579 635 |
| Bankinnskudd, kontanter og lignende | | | |
| Bankinnskudd, kontanter og lignende | 6 | 742 025 | 452 470 |
| Sum bankinnskudd, kontanter og lignende | | 742 025 | 452 470 |
| Sum omløpsmidler | | 1 111 099 | 1 238 355 |
| SUM EIENDELER | | 1 146 099 | 1 238 355 |



TIRIL AS
921 595 549

Balanse pr. 31.12

| | Note | 2022 | 2021 |
|---------------------------------|------|------------------|------------------|
| EGENKAPITAL OG GJELD | | | |
| Egenkapital | | | |
| Innskutt egenkapital | | | |
| Selskapskapital | 7, 8 | 30 000 | 30 000 |
| Annen innskutt egenkapital | 8 | 40 000 | 5 000 |
| Sum innskutt egenkapital | | 70 000 | 35 000 |
| Opptjent egenkapital | | | |
| Annen egenkapital | 8 | 816 136 | 752 317 |
| Sum opptjent egenkapital | | 816 136 | 752 317 |
| Sum egenkapital | | 886 136 | 787 317 |
| Gjeld | | | |
| Kortsiktig gjeld | | | |
| Leverandørgjeld | | 40 828 | 6 156 |
| Betalbar skatt | 3, 4 | 103 625 | 128 391 |
| Skyldige offentlige avgifter | 6 | 46 058 | 94 293 |
| Annen kortsiktig gjeld | | 69 452 | 222 198 |
| Sum kortsiktig gjeld | | 259 963 | 451 038 |
| Sum gjeld | | 259 963 | 451 038 |
| SUM EGENKAPITAL OG GJELD | | 1 146 099 | 1 238 355 |

Grimstad, 13.06.2023

Tiril Sjøstad Christiansen
styrets leder / daglig leder



TIRIL AS
921 595 549

Noter

Regnskapsprinsipper

Årsregnskapet er satt opp i samsvar med regnskapsloven og god regnskapsskikk for små foretak.

Salgsinntekter

Inntektsføring ved salg av varer skjer på leveringstidspunktet. Tjenester inntektsføres etter hvert som de leveres.

Klassifisering og vurdering av balanseposter

Anleggsmidler er eiendeler bestemt til varig eie eller bruk. Eiendeler som er knyttet til varekretsløpet er klassifisert som omløpsmidler. Fordringer klassifiseres som omløpsmidler hvis de forfaller til betaling innen ett år etter transaksjonsdagen. Tilsvarende klassifiseres gjeld som kortsiktig hvis gjelden forfaller til betaling innen ett år. Langsiktig gjeld er gjeld som forfaller senere enn ett år etter transaksjonsdagen. Første års avdrag på langsiktige fordringer og langsiktig gjeld klassifiseres likevel ikke som omløpsmiddel og kortsiktig gjeld.

Omløpsmidler vurderes til laveste av anskaffelseskost og virkelig verdi. Kortsiktig gjeld balanseføres til nominelt beløp på etableringstidspunktet.

Anleggsmidler vurderes til anskaffelseskost. Varige anleggsmidler avskrives etter en fornuftig avskrivningsplan. Anleggsmidlene nedskrives til virkelig verdi ved verdifall som ikke forventes å være forbigående. Langsiktig gjeld med unntak av andre avsetninger balanseføres til nominelt beløp på etableringstidspunktet.

Fordringer

Kundefordringer og andre fordringer er oppført i balansen til pålydende etter fradrag for avsetning til forventet tap. Avsetning til tap gjøres på grunnlag av individuelle vurderinger av de enkelte fordringene. I tillegg gjøres det for øvrige kundefordringer en uspesifisert avsetning for å dekke antatt tap.

Varebeholdninger

Lager av innkjøpte varer er verdsatt til laveste av anskaffelseskost etter FIFO- prinsippet og virkelig verdi. Egentilvirkede ferdigvarer og varer under tilvirkning er vurdert til variabel tilvirkningskost. For råvarer er gjenanskaffelseskost vurdert som tilnærming til virkelig verdi. Det foretas nedskrivning for påregnelig ukurans.

Varige driftsmidler

Varige driftsmidler balanseføres og avskrives over driftsmidlenes levetid dersom de har antatt levetid over 3 år og har en kostpris som overstiger kr 15 000. Direkte vedlikehold av driftsmidler kostnadsføres løpende under driftskostnader, mens påkostninger eller forbedringer tillegges driftsmidlets kostpris og avskrives i takt med driftsmidlet.

Skatt

Skattekostnaden i resultatregnskapet omfatter både periodens betalbare skatt og endring i utsatt skatt. Utsatt skatt er beregnet med 22% på grunnlag av de midlertidige forskjeller som eksisterer mellom regnskapsmessige og skattemessige verdier, samt skattemessig underskudd til fremføring ved utgangen av regnskapsåret. Skatteøkende og skattereduserende midlertidige forskjeller som reverserer eller kan reversere i samme periode er fastsatt og skattevirkningen er beregnet på nettogrunnlaget.



TIRIL AS
921 595 549

Lån og sikkerhetsstillelse til ledende personer, aksjeeiere med videre

Det er ikke gitt lån eller sikkerhetsstillelse til medlemmer av styrende organer.

Note 1 - Antall årsverk

Antall årsverk sysselsatt i regnskapsåret: 1

Note 2 - Lønnskostnader

| Spesifikasjon av lønnskostnader | 2022 | 2021 |
|---------------------------------|----------------|----------------|
| Lønn | 344 125 | 275 500 |
| Arbeidsgiveravgift | 48 522 | 38 846 |
| Pensjonskostnader | 0 | 0 |
| Andre relaterte ytelser | 0 | 5 553 |
| Sum | 392 647 | 319 899 |

Note 3 - Spesifisering av skatt

| Skattekostnad | 2022 | 2021 |
|--------------------------------------|----------------|----------------|
| Betalbar skatt på alminnelig inntekt | 72 832 | 158 522 |
| Skattekostnad | 72 832 | 158 522 |
| Skattepliktig inntekt | | |
| Resultat før skatt | 286 651 | 645 931 |
| Permanente forskjeller | 184 372 | -62 336 |
| Skattepliktig inntekt | 471 023 | 583 595 |
| Betalbar skatt i balansen | | |
| Betalbar skatt på årets resultat | 103 625 | 128 391 |
| Sum betalbar skatt i balansen | 103 625 | 128 391 |

Note 4 - Midlertidige forskjeller - utsatt skatt/skattefordel

Utsatt skatt/utsatt skattefordel i balansen avsettes på grunnlag av forskjeller mellom regnskapsmessige og skattemessige verdier i henhold til norsk regnskapsstandard for skatt. Midlertidige skatteøkende og skattereduserende forskjeller som kan utlignes er nettoført.

Note 5 - Virkelig verdi av finansielle instrumenter

| Eiendel | Virkelig verdi | Periodens resultatførte verdiendringer |
|-------------------------------|----------------|--|
| Markedsbaserte aksjer og fond | 259 183 | -176 915 |

Note 6 - Bankinnskudd

| | 2022 |
|---|-------------|
| I posten for bankinnskudd inngår egen konto for bundne skattetrekksmidler med Skyldig skattetrekk | 17 500 0 |



TIRIL AS
921 595 549

Note 7 - Aksjer

| Aksjeklasse | Antall aksjer | Aksjenes pålydende | Bokført verdi |
|-------------|---------------|--------------------|---------------|
| Ord. aksjer | 30 000 | 1 | 30 000 |

| Aksjonærer | Antall aksjer | Eierandel % | Aksjeklasse |
|----------------------|---------------|-------------|-------------|
| CHRISTIANSEN TIRIL S | 30 000 | 100 | Ord. aksjer |

Note 8 - Egenkapital

| | Aksjekapital | Annen innsk. EK | Opptjent egenkapital | Sum |
|---|--------------|-----------------|----------------------|----------|
| Egenkapital 31.12 forrige år | 30 000 | 5 000 | 752 317 | 787 317 |
| Årsresultat | 0 | 0 | 213 819 | 213 819 |
| Tilleggsutbytte i løpet av året, basert på siste fastsatte regnskap | 0 | 0 | -150 000 | -150 000 |
| Andre endringer | 0 | 35 000 | 0 | 35 000 |
| Egenkapital 31.12.2022 | 30 000 | 40 000 | 816 136 | 886 136 |