



ÅRSREGNSKAPET FOR REGNSKAPSÅRET 2021 - GENERELL INFORMASJON

Enheten

Organisasjonsnummer: 961 306 396
Organisasjonsform: Aksjeselskap
Foretaksnavn: OLSSENS HANDELSGARTNERI AS
Forretningsadresse: Sandnes
4812 KONGSHAVN

Regnskapsår

Årsregnskapets periode: 01.01.2021 - 31.12.2021

Konsern

Morselskap i konsern: Nei

Regnskapsregler

Regler for små foretak benyttet: Ja
Benyttet ved utarbeidelsen av årsregnskapet til selskapet: Regnskapslovens alminnelige regler

Årsregnskapet fastsatt av kompetent organ

Bekreftet av representant for selskapet: Øyvind Grunde
Dato for fastsettelse av årsregnskapet: 24.05.2022

Grunnlag for avgivelse

År 2021: Årsregnskapet er elektronisk innlevert
År 2020: Tall er hentet fra elektronisk innlevert årsregnskap fra 2021

Det er ikke krav til at årsregnskapet m.v. som sendes til Regnskapsregisteret er undertegnet. Kontrollen på at dette er utført ligger hos revisor/enhetens øverste organ. Sikkerheten ivaretas ved at innsender har rolle/rettighet for innsending av årsregnskapet via Altinn, og ved at det bekreftes at årsregnskapet er fastsatt av kompetent organ.

Brønnøysundregistrene, 05.04.2023



Resultatregnskap

Beløp i: NOK	Note	2021	2020
RESULTATREGNSKAP			
Inntekter			
Salgsinntekt		5 113 065	4 802 429
Annen driftsinntekt			310
Sum inntekter		5 113 065	4 802 739
Kostnader			
Varekostnad		2 340 312	2 082 042
Lønnskostnad	2	996 672	1 124 254
Avskrivning av driftsmidler	4	18 900	14 200
Annen driftskostnad		1 587 507	1 095 943
Sum kostnader		4 943 392	4 316 439
Driftsresultat		169 673	486 300
Finansinntekter og finanskostnader			
Annen renteinntekt		280	16
Annen finansinntekt		23 403	18 480
Sum finansinntekter		23 683	18 496
Annen rentekostnad		104 114	104 115
Annen finanskostnad			1 062
Sum finanskostnader		104 114	105 178
Netto finans		-80 431	-86 682
Ordinært resultat før skattekostnad		89 242	399 618
Skattekostnad på ordinært resultat	9		
Ordinært resultat etter skattekostnad		89 242	399 618
Årsresultat		89 242	399 618
Årsresultat etter minoritetsinteresser		89 242	399 618
Totalresultat		89 242	399 618



Resultatregnskap

Beløp i: NOK	Note	2021	2020
Overføringer og disponeringer			
Udekket tap	6	89 242	399 618
Sum overføringer og disponeringer		89 242	399 618



Balanse

Beløp i: NOK	Note	2021	2020
BALANSE - EIENDELER			
Anleggsmidler			
Immaterielle eiendeler			
Varige driftsmidler			
Tomter, bygninger o.a. fast eiendom	4	146 418	
Maskiner og anlegg	4	37 100	56 000
Sum varige driftsmidler		183 518	56 000
Sum anleggsmidler		183 518	56 000
Omløpsmidler			
Varer			
Sum varer		324 284	339 225
Fordringer			
Kundefordringer		151 360	28 205
Andre kortsiktige fordringer	8	717 404	658 007
Sum fordringer		868 764	686 212
Bankinnskudd, kontanter og lignende			
Bankinnskudd, kontanter o.l.	3	29 380	60 180
Sum bankinnskudd, kontanter og lignende		29 380	60 180
Sum omløpsmidler		1 222 428	1 085 617
SUM EIENDELER		1 405 946	1 141 617
BALANSE - EGENKAPITAL OG GJELD			
Egenkapital			
Innskutt egenkapital			
Aksjekapital	5, 6	250 000	250 000
Sum innskutt egenkapital		250 000	250 000



Balanse

Beløp i: NOK	Note	2021	2020
Opptjent egenkapital			
Udekket tap	6	1 591 402	1 680 644
Sum opptjent egenkapital		-1 591 402	-1 680 644
Sum egenkapital		-1 341 402	-1 430 644
Gjeld			
Langsiktig gjeld			
Annen langsiktig gjeld			
Gjeld til kredittinstitusjoner	7	1 424 803	1 496 213
Sum annen langsiktig gjeld		1 424 803	1 496 213
Sum langsiktig gjeld		1 424 803	1 496 213
Kortsiktig gjeld			
Gjeld til kredittinstitusjoner	7	160 814	
Leverandørgjeld		735 543	594 679
Skyldig offentlige avgifter	3	41 567	116 609
Annen kortsiktig gjeld		384 621	364 760
Sum kortsiktig gjeld		1 322 546	1 076 048
Sum gjeld		2 747 348	2 572 261
SUM EGENKAPITAL OG GJELD		1 405 946	1 141 617



Brønnøysundregistrene

ÅRSREGNSKAP FOR REGNSKAPSÅRET 2021 - GENERELL INFORMASJON

Journalnummer: 2022 349396

Enheten

Organisasjonsnummer: 961 306 396
Organisasjonsform: Aksjeselskap
Foretaksnavn: OLSENS HANDELSGARTNERI AS
Forretningsadresse: Sandnes
4812 KONGSHAVN

Regnskapsår

Årsregnskapets periode: 01.01.2021 - 31.12.2021

Konsern

Morselskap i konsern: Nei

Regnskapsregler

Regler for små foretak benyttet: Ja
Benyttet ved utarbeidelsen av
årsregnskapet til selskapet: Regnskapslovens alminnelige regler

Årsregnskapet fastsatt av kompetent organ

Bekreftet av representant for selskapet: Øyvind Grunde
Dato for fastsettelse av årsregnskapet: 24.05.2022

Revisjon

Selskapet har besluttet at årsregnskapet
ikke skal revideres: Ja
Årsregnskapet er utarbeidet av ekstern
autorisert regnskapsfører: Ja
Ekstern autorisert regnskapsfører har i
løpet av regnskapsåret bistått ved den
løpende regnskapsføringen eller utført
andre tjenester for selskapet enn å
utarbeide årsregnskapet: Ja

Grunnlag for avgivelse

År 2021: Årsregnskap er elektronisk innlevert.
År 2020: Tall er hentet fra elektronisk innlevert årsregnskap fra 2021.

Det er ikke krav til at årsregnskapet m.v. som sendes til Regnskapsregisteret er undertegnet. Kontrollen på at dette er utført ligger hos revisor/enhetens øverste organ. Sikkerheten ivaretas ved at innsender har rolle/rettighet for innsending av årsregnskapet via Altinn, og ved at det bekreftes at årsregnskapet er fastsatt av kompetent organ.

Brønnøysundregistrene, 28.05.2022

Brønnøysundregistrene
Postadresse: Postboks 900, 8910 Brønnøysund
Telefon: 75 00 75 00
E-post: firmapost@brreg.no Internett: www.brreg.no
Organisasjonsnummer: 974 760 673



Organisasjonsnr: 961 306 396
OLSENS HANDELSGARTNERI AS

RESULTATREGNSKAP

Beløp i: NOK	Note	2021	2020
RESULTATREGNSKAP			
Inntekter			
Salgsinntekt		5 113 065	4 802 429
Annen driftsinntekt			310
Sum inntekter		5 113 065	4 802 739
Kostnader			
Varekostnad		2 340 312	2 082 042
Lønnskostnad	2	996 672	1 124 254
Avskrivning av driftsmidler	4	18 900	14 200
Annen driftskostnad		1 587 507	1 095 943
Sum kostnader		4 943 392	4 316 439
Driftsresultat		169 673	486 300
Finansinntekter og finanskostnader			
Annen renteinntekt		280	16
Annen finansinntekt		23 403	18 480
Sum finansinntekter		23 683	18 496
Annen rentekostnad		104 114	104 115
Annen finanskostnad			1 062
Sum finanskostnader		104 114	105 178
Netto finans		-80 431	-86 682
Ordinært resultat før skattekostnad		89 242	399 618
Skattekostnad på ordinært resultat	9		
Ordinært resultat etter skattekostnad		89 242	399 618
Årsresultat		89 242	399 618
Årsresultat etter minoritetsinteresser		89 242	399 618
Totalresultat		89 242	399 618
Overføringer og disponeringer			
Udekket tap	6	89 242	399 618
Sum overføringer og disponeringer		89 242	399 618



Organisasjonsnr: 961 306 396
OLSENS HANDELSGARTNERI AS

BALANSE

Beløp i: NOK	Note	2021	2020
--------------	------	------	------

BALANSE - EIENDELER

Anleggsmidler Immaterielle eiendeler

Varige driftsmidler

Tomter, bygninger o.a. fast eiendom	4	146 418	
Maskiner og anlegg	4	37 100	56 000
Sum varige driftsmidler		183 518	56 000

Sum anleggsmidler		183 518	56 000
--------------------------	--	----------------	---------------

Omløpsmidler

Varer

Sum varer		324 284	339 225
-----------	--	---------	---------

Fordringer

Kundefordringer		151 360	28 205
Andre kortsiktige fordringer	8	717 404	658 007
Sum fordringer		868 764	686 212

Bankinnskudd, kontanter og lignende

Bankinnskudd, kontanter o. l.	3	29 380	60 180
Sum bankinnskudd, kontanter og lignende		29 380	60 180

Sum omløpsmidler		1 222 428	1 085 617
-------------------------	--	------------------	------------------

SUM EIENDELER		1 405 946	1 141 617
----------------------	--	------------------	------------------

BALANSE - EGENKAPITAL OG GJELD

Egenkapital

Innskutt egenkapital

Aksjekapital	5, 6	250 000	250 000
Sum innskutt egenkapital		250 000	250 000

Opptjent egenkapital

Udekket tap	6	1 591 402	1 680 644
Sum opptjent egenkapital		-1 591 402	-1 680 644

Sum egenkapital		-1 341 402	-1 430 644
------------------------	--	-------------------	-------------------

Gjeld



Langsiktig gjeld		
Annen langsiktig gjeld		
Gjeld til		
kredittinstitusjoner	7	1 424 803
Sum annen langsiktig gjeld		1 424 803
Sum langsiktig gjeld		1 424 803
Kortsiktig gjeld		
Gjeld til		
kredittinstitusjoner	7	160 814
Leverandørgjeld		735 543
Skyldig offentlige avgifter	3	41 567
Annen kortsiktig gjeld		384 621
Sum kortsiktig gjeld		1 322 546
Sum gjeld		2 747 348
SUM EGENKAPITAL OG GJELD		1 405 946



Organisasjonsnr: 961 306 396
OLSENS HANDELSGARTNERI AS

NOTEOPPLYSNINGER - SELSKAP - alle poster oppgitt i hele tall

Note

Antall aksjer og aksjeeiere

Note

2

Antall årsverk i regnskapsåret

Virksomheten har hatt følgende antall årsverk:

2.00

Omløpsmidler Startdato Sluttdato Endring

Skattemessig fremf.undersk. Startdato Sluttdato Endring

Kortsiktig gjeld Startdato Sluttdato Endring



Årsregnskap 2021 for Olsens Handelsgartneri AS

Resultatregnskap
Balanse
Noter til regnskapet

Utarbeidet av:

ecit



Resultatregnskap			
Olsens Handelsgartneri AS			
Driftsinntekter og driftskostnader	Note	2021	2020
Salgsinntekt		5 113 065	4 802 429
Annen driftsinntekt		0	310
Sum driftsinntekter		5 113 065	4 802 739
Varekostnad		2 340 312	2 082 042
Lønnskostnad	2	996 672	1 124 254
Avskrivning av driftsmidler	4	18 900	14 200
Annen driftskostnad		1 587 507	1 095 943
Sum driftskostnader		4 943 392	4 316 439
Driftsresultat		169 673	486 300
Finansinntekter og finanskostnader			
Annen renteinntekt		280	16
Annen finansinntekt		23 403	18 480
Annen rentekostnad		104 114	104 115
Annen finanskostnad		0	1 062
Resultat av finansposter		-80 431	-86 682
Ordinært resultat før skattekostnad		89 242	399 618
Skattekostnad på ordinært resultat	9	0	0
Ordinært resultat		89 242	399 618
Årsresultat		89 242	399 618
Overføringer			
Avsatt til dekning av tidligere udekket tap	6	89 242	399 618
Sum overføringer		89 242	399 618



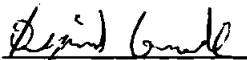
Balanse			
Olsens Handelsgartneri AS			
Eiendeler	Note	2021	2020
Anleggsmidler			
Varige driftsmidler			
Tomter, bygninger o.a. fast eiendom	4	146 418	0
Maskiner og anlegg	4	37 100	56 000
Sum varige driftsmidler		183 518	56 000
Sum anleggsmidler		183 518	56 000
Omløpsmidler			
Lager av varer og annen beholdning		324 284	339 225
Fordringer			
Kundefordringer		151 360	28 205
Andre kortsiktige fordringer	8	717 404	658 007
Sum fordringer		868 764	686 212
Bankinnskudd, kontanter o.l.	3	29 380	60 180
Sum omløpsmidler		1 222 428	1 085 617
Sum eiendeler		1 405 946	1 141 617

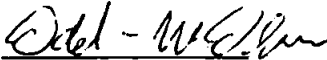
**Balanse****Olsens Handelsgartneri AS**


Egenkapital og gjeld	Note	2021	2020
Innskutt egenkapital			
Aksjekapital	5, 6	250 000	250 000
Sum innskutt egenkapital		250 000	250 000
Opptjent egenkapital			
Udekket tap	6	-1 591 402	-1 680 644
Sum opptjent egenkapital		-1 591 402	-1 680 644
Sum egenkapital		-1 341 402	-1 430 644
Gjeld			
Annen langsiktig gjeld			
Gjeld til kredittinstitusjoner	7	1 424 803	1 496 213
Sum annen langsiktig gjeld		1 424 803	1 496 213
Kortsiktig gjeld			
Gjeld til kredittinstitusjoner	7	160 814	0
Leverandørgjeld		735 543	594 679
Skyldig offentlige avgifter	3	41 567	116 609
Annen kortsiktig gjeld		384 621	364 760
Sum kortsiktig gjeld		1 322 546	1 076 048
Sum gjeld		2 747 348	2 572 261
Sum egenkapital og gjeld		1 405 946	1 141 617

Arendal, 24.05.2022

Styret i Olsens Handelsgartneri AS


Øyvind Grunde
styreleder/daglig leder


Odd Magnus Olsen
styremedlem


Hjørdis Margrethe Olsen
styremedlem



Note 1 Regnskapsprinsipper

Årsregnskapet er satt opp i samsvar med regnskapslovens regler for små foretak. Det er utarbeidet etter norske regnskapsstandarder.

Driftsinntekter og kostnader

Inntektsføring skjer etter opptjeningsprinsippet som normalt vil være leveringstidspunktet for varer og tjenester. Kostnader medtas etter sammenstillingsprinsippet, dvs. at kostnader medtas i samme periode som tilhørende inntekter inntektsføres.

Hovedregel for vurdering og klassifisering av eiendeler og gjeld

Eiendeler bestemt til varig eie eller bruk er klassifisert som anleggsmidler. Andre eiendeler er klassifisert som omløpsmidler. Fordringer som skal tilbakebetales innen et år er uansett klassifisert som omløpsmidler. Ved klassifisering av kortsiktig og langsiktig gjeld er analoge kriterier lagt til grunn.

Anleggsmidler vurderes til anskaffelseskost, men nedskrives til virkelig verdi når verdifallet forventes ikke å være forbigående. Anleggsmidler med begrenset økonomisk levetid avskrives planmessig. Langsiktig gjeld balanseføres til nominelt mottatt beløp på etableringstidspunktet.

Omløpsmidler vurderes til laveste av anskaffelseskost og virkelig verdi. Kortsiktig gjeld balanseføres til nominelt mottatt beløp på etableringstidspunktet.

Varige driftsmidler

Varige driftsmidler avskrives over forventet økonomisk levetid.

Fordringer

Kundefordringer og andre fordringer oppføres til pålydende etter fradrag for avsetning til forventet tap. Avsetning til tap gjøres på grunnlag av en individuell vurdering av de enkelte fordringene. I tillegg gjøres det for øvrige kundefordringer en uspesifisert avsetning for å dekke antatt tap.

Skatt

Skattekostnaden i resultatregnskapet omfatter både periodens betalbare skatt og endring i utsatt skatt. Utsatt skatt er beregnet med 22% på grunnlag av de midlertidige forskjeller som eksisterer mellom regnskapsmessige og skattemessige verdier, samt ligningsmessig underskudd til fremføring ved utgangen av regnskapsåret.



Note 2 Lønnskostnader, antall ansatte, mm.

Lønnskostnader	2021	2020
Lønninger	839 935	881 722
Arbeidsgiveravgift	140 740	140 368
Andre ytelser	15 997	102 164
Sum	996 672	1 124 254

Gjennomsnittlig antall årsverk: ca. 2

Note 3 Bundne midler

I posten bankinnskudd inngår konto for bundne skattetrekksmidler med kr 23 520 pr. 31.12. Skyldig skattetrekk pr 31.12 utgjorde kr 23 520.

Note 4 Anleggsmidler

	Uteareal	Maskiner og anlegg	Totalt
Anskaffelseskost 1.1.2021	0	92 900	92 900
Tilgang	146 418	0	146 418
Avgang	0	0	0
Anskaffelseskost 31.12.2021	146 418	92 900	239 318
Akkumulerte avskrivninger pr. 31.12.2021	0	-55 800	-55 800
Bokført verdi pr. 31.12.2021	146 418	37 100	183 518
Årets avskrivninger	0	18 900	18 900
Avskrivningsplan	10 år	5 år	

Opparbeidet uteareal avskrives fra og med 2022.



Note 5 Aksjonærer

Aksjekapitalen i Olsens Handelsgartneri AS pr. 31.12 består av:

Aksjeklasse	Antall	Pålydende	Bokført verdi
Ordinære aksjer	250	1 000	250 000
Sum	250	1 000	250 000

De største aksjonærene i % pr. 31.12 var:

Aksjonærer	Antall	Andel	Stemmer
Øyvind Grunde	200	80 %	80 %
Hjørdis Margrethe Olsen	50	20 %	20 %
Totalt antall aksjer	250	100 %	100 %

Note 6 Egenkapital

	Aksjekapital	Udekket tap	Sum egenkapital
Pr. 01.01.2021	250 000	-1 680 644	-1 430 644
Årets resultat		89 242	89 242
Pr 31.12.2021	250 000	-1 591 402	-1 341 402

Note 7 Gjeld til kredittinstitusjoner

Selskapet hadde pr 31.12 en langsiktig gjeld på kr 1 424 803 til kredittinstitusjoner, hvorav ca. kr. 1 068 000 forfaller mer enn 5 år frem i tid. Selskapets langsiktige gjeld er sikret med pant i eiendom, i all hovedsak gjelder dette eiendom eiet av selskapets hovedaksjonær.

Videre har selskapet en innvilget kassakreditt på kr. 370 000. Trukket kassakreditt pr. 31.12.2021 var kr. 160 814.

Note 8 Kortsiktig fordring

Selskapet har pr. 31.12 en kortsiktig fordring på nærstående foretak, Øyvind Grunde Eiendom, på kr 427 262. Mellomværende er i strid med aksjeloven, men er utbyttebeskattet tidligere år. Mellomværende er ikke renteberegnet i 2021.



Note 9 Skatt

Årets skattekostnad	2021	2020
Resultatført skatt på ordinært resultat:		
Betalbar skatt	0	0
Endring i utsatt skattefordel	0	0
Skattekostnad ordinært resultat	0	0
Skattepliktig inntekt:		
Ordinært resultat før skatt	89 242	399 618
Permanente forskjeller	2 839	0
Endring i midlertidige forskjeller	-19 530	-23 295
Anvendelse av fremførbart underskudd	-72 550	-376 324
Skattepliktig inntekt	0	0
Betalbar skatt i balansen:		
Betalbar skatt på årets resultat	0	0
Sum betalbar skatt i balansen	0	0

Skatteeffekten av midlertidige forskjeller og underskudd til fremføring som har gitt opphav til utsatt skatt og utsatte skattefordeler, spesifisert på typer av midlertidige forskjeller

	2021	2020	Endring
Varige driftsmidler	-166 060	-185 590	-19 530
Fordringer	-27 000	-27 000	0
Sum	-193 060	-212 590	-19 530
Akkumulert fremførbart underskudd	-1 715 277	-1 787 826	-72 550
Inngår ikke i beregningen av utsatt skatt	1 908 336	2 000 417	92 080
Utsatt skattefordel (22 %)	0	0	0

I henhold til God regnskapskikk for små foretak balanseføres ikke utsatt skattefordel.

Note 10 Fortsatt drift

Årsregnskapet for 2021 er satt opp under forutsetningen om fortsatt drift. Styret er klar over selskapets økonomiske situasjon og at egenkapitalen er negativ. Selskapets aksjonærer har stillet privat eiendom som sikkerhet for selskapets gjeld til kredittinstitusjoner.

Selskapet har fra og med 2020 skalert ned egen produksjon da selskapet de siste årene har vært nødt til å ta stor kostnadsrisiko tidlig på året uten sikker inntjening av egenproduserte varer. Denne risikoen er redusert fra og med 2020 hvor selskapet kun produserer for salg i egen butikk, samt utleie av produksjonsarealer til andre. Dette har ført til et overskudd både i 2020 og i 2021 og tilsvarende reduksjon av udekket underskudd fra tidligere år. Fokus på inntjening og reduserte kostnader er nødvendig også i tiden fremover. Videre er aksjonær villig til å skyte inn mer kapital dersom dette er nødvendig.