



ÅRSREGNSKAPET FOR REGNSKAPSÅRET 2024 - GENERELL INFORMASJON

Enheten

Organisasjonsnummer: 950 809 299
Organisasjonsform: Aksjeselskap
Foretaksnavn: OVO AS
Forretningsadresse: Børtevannsveien 1
1730 ISE

Regnskapsår

Årsregnskapets periode: 01.01.2024 - 31.12.2024

Konsern

Morselskap i konsern: Nei

Regnskapsregler

Regler for små foretak benyttet: Ja
Benyttet ved utarbeidelsen av årsregnskapet til selskapet: Regnskapslovens alminnelige regler

Årsregnskapet fastsatt av kompetent organ

Bekreftet av representant for selskapet: Geir Johannessen
Dato for fastsettelse av årsregnskapet: 30.06.2025

Grunnlag for avgivelse

År 2024: Årsregnskapet er elektronisk innlevert
År 2023: Tall er hentet fra elektronisk innlevert årsregnskap fra 2024

Det er ikke krav til at årsregnskapet m.v. som sendes til Regnskapsregisteret er undertegnet. Kontrollen på at dette er utført ligger hos revisor/enhetens øverste organ. Sikkerheten ivaretas ved at innsender har rolle/rettighet for innsending av årsregnskapet via Altinn, og ved at det bekreftes at årsregnskapet er fastsatt av kompetent organ.

Brønnøysundregistrene, 11.07.2025



Resultatregnskap

Beløp i: NOK	Note	2024	2023
RESULTATREGNSKAP			
Kostnader			
Annen driftskostnad	1	11 430	18 278
Sum kostnader		11 430	18 278
Driftsresultat		-11 430	-18 278
Netto finans			
Resultat før skattekostnad		-11 430	-18 278
Skattekostnad på resultat	2		-926
Årsresultat		-11 430	-17 352
Årsresultat etter minoritetsinteresser		-11 430	-17 352
Totalresultat		-11 430	-17 352
Overføringer og disponeringer			
Overført fra annen egenkapital		-11 430	-17 352
Sum overføringer og disponeringer		-11 430	-17 352



Balanse

Beløp i: NOK	Note	2024	2023
BALANSE - EIENDELER			
Anleggsmidler			
Immaterielle eiendeler			
Varige driftsmidler			
Tomter, bygninger o.a. fast eiendom	3	159 511	
Sum varige driftsmidler		159 511	
Investeringer i aksjer og andeler	4		
Sum anleggsmidler		159 511	0
Omløpsmidler			
Varer			
Fordringer			
Andre kortsiktige fordringer		81 353	81 353
Sum fordringer		81 353	81 353
Investeringer			
Markedsbaserte aksjer		10 000	10 000
Sum investeringer		10 000	10 000
Bankinnskudd, kontanter og lignende			
Bankinnskudd, kontanter o.l.		51 209	391 355
Sum bankinnskudd, kontanter og lignende		51 209	391 355
Sum omløpsmidler		142 563	482 708
SUM EIENDELER		302 074	482 708
BALANSE - EGENKAPITAL OG GJELD			
Egenkapital			
Innskutt egenkapital			
Aksjekapital	5, 6	33 000	33 000



Balanse

Beløp i: NOK	Note	2024	2023
Sum innskutt egenkapital		33 000	33 000
Opptjent egenkapital			
Annen egenkapital	6	258 694	270 124
Sum opptjent egenkapital		258 694	270 124
Sum egenkapital		291 694	303 124
Gjeld			
Langsiktig gjeld			
Utsatt skatt	2		
Annen langsiktig gjeld			
Sum langsiktig gjeld		0	0
Kortsiktig gjeld			
Annen kortsiktig gjeld		10 380	179 584
Sum kortsiktig gjeld		10 380	179 584
Sum gjeld		10 380	179 584
SUM EGENKAPITAL OG GJELD		302 074	482 708



Brønnøysundregistrene

ÅRSREGNSKAP FOR REGNSKAPSÅRET 2024 - GENERELL INFORMASJON

Journalnummer: 2025 658109

Enheten

Organisasjonsnummer: 950 809 299
Organisasjonsform: Aksjeselskap
Foretaksnavn: OVO AS
Forretningsadresse: Børtevannsvæien 1
1730 ISE

Regnskapsår

Årsregnskapets periode: 01.01.2024 - 31.12.2024

Konsern

Morselskap i konsern: Nei

Regnskapsregler

Regler for små foretak benyttet: Ja
Benyttet ved utarbeidelsen av
årsregnskapet til selskapet: Regnskapslovens alminnelige regler

Årsregnskapet fastsatt av kompetent organ

Bekreftet av representant for selskapet: Geir Johannessen
Dato for fastsettelse av årsregnskapet: 30.06.2025

Revisjon

Selskapet har besluttet at årsregnskapet
ikke skal revideres: Ja
Årsregnskapet er utarbeidet av ekstern
autorisert regnskapsfører: Ja
Ekstern autorisert regnskapsfører har i
løpet av regnskapsåret bistått ved den
løpende regnskapsføringen eller utført
andre tjenester for selskapet enn å
utarbeide årsregnskapet: Ja

Grunnlag for avgivelse

År 2024: Årsregnskap er elektronisk innlevert.
År 2023: Tall er hentet fra elektronisk innlevert årsregnskap fra 2024.

Det er ikke krav til at årsregnskapet m.v. som sendes til Regnskapsregisteret er undertegnet. Kontrollen på at dette er utført ligger hos revisor/enhetens øverste organ. Sikkerheten ivaretas ved at innsender har rolle/rettighet for innsending av årsregnskapet via Altinn, og ved at det bekreftes at årsregnskapet er fastsatt av kompetent organ.

Brønnøysundregistrene, 09.07.2025

Brønnøysundregistrene
Postadresse: Postboks 900, 8910 Brønnøysund
Telefon: 75 00 75 00
E-post: firmapost@brreg.no Internett: www.brreg.no
Organisasjonsnummer: 974 760 673



Organisasjonsnr: 950 809 299
OVO AS

RESULTATREGNSKAP

Beløp i: NOK	Note	2024	2023
RESULTATREGNSKAP			
Kostnader			
Annen driftskostnad	1	11 430	18 278
Sum kostnader		11 430	18 278
Driftsresultat		-11 430	-18 278
Netto finans			
Resultat før skattekostnad		-11 430	-18 278
Skattekostnad på resultat	2		-926
Årsresultat		-11 430	-17 352
Årsresultat etter minoritetsinteresser		-11 430	-17 352
Totalresultat		-11 430	-17 352
Overføringer og disponeringer			
Overført fra annen egenkapital		-11 430	-17 352
Sum overføringer og disponeringer		-11 430	-17 352



Organisasjonsnr: 950 809 299
OVO AS

BALANSE

Beløp i: NOK	Note	2024	2023
BALANSE - EIENDELER			
Anleggsmidler			
Immaterielle eiendeler			
Varige driftsmidler			
Tomter, bygninger o.a. fast eiendom	3	159 511	
Sum varige driftsmidler		159 511	
Investeringer i aksjer og andeler	4		
Sum anleggsmidler		159 511	0
Omløpsmidler			
Varer			
Fordringer			
Andre kortsiktige fordringer		81 353	81 353
Sum fordringer		81 353	81 353
Investeringer			
Markedsbaserte aksjer		10 000	10 000
Sum investeringer		10 000	10 000
Bankinnskudd, kontanter og lignende			
Bankinnskudd, kontanter o. l.		51 209	391 355
Sum bankinnskudd, kontanter og lignende		51 209	391 355
Sum omløpsmidler		142 563	482 708
SUM EIENDELER		302 074	482 708
BALANSE - EGENKAPITAL OG GJELD			
Egenkapital			
Innskutt egenkapital			
Aksjekapital	5, 6	33 000	33 000
Sum innskutt egenkapital		33 000	33 000
Opptjent egenkapital			
Annen egenkapital	6	258 694	270 124
Sum opptjent egenkapital		258 694	270 124



Sum egenkapital		291 694	303 124
Gjeld			
Langsiktig gjeld			
Utsatt skatt	2		
Annen langsiktig gjeld			
Sum langsiktig gjeld		0	0
Kortsiktig gjeld			
Annen kortsiktig gjeld		10 380	179 584
Sum kortsiktig gjeld		10 380	179 584
Sum gjeld		10 380	179 584
SUM EGENKAPITAL OG GJELD		302 074	482 708



Organisasjonsnr: 950 809 299
OVO AS

NOTEOPPLYSNINGER - SELSKAP - alle poster oppgitt i hele tall

Note

1

Antall årsverk i regnskapsåret
0.00

Sum Beløp

Balanseført verdi 31.12. Varige driftsmidler Immaterielle eiend.

Konsernregnskap

Morselskapet sitt navn

Forretningskontor for morselskapet

Begrunnelse for at datterselskap er utelatt fra konsolideringen

Samlet beløp - tilknyttet selskap Årets Fjorårets

Samlet beløp - foretak i samme konsern Årets Fjorårets

Samlet beløp - foretak i samme konsern Årets Fjorårets

Samlet beløp - felles kontrollert virksomhet Årets Fjorårets

Pantstillelse Beløp

Beholdning av egne aksjer Antall Pålydende Andel av aksjek.



Årsregnskap 2024 OVO AS

**Resultatregnskap
Balanse
Noter til regnskapet**

Org.nr.: 950 809 299

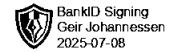


Resultatregnskap

OVO AS

DRIFTSINNETEKTER OG DRIFTSKOSTNADER	Note	2024	2023
Annen driftskostnad	1	11 430	18 278
Sum driftskostnader		11 430	18 278
Driftsresultat		-11 430	-18 278
Finansinntekter og finanskostnader			
Resultat før skattekostnad		-11 430	-18 278
Skattekostnad på resultat	2	0	-926
Resultat		-11 430	-17 352
Årsoverskudd (-underskudd)		-11 430	-17 352
Overføringer			
Overført fra annen egenkapital		11 430	17 352
Sum overføringer		-11 430	-17 352

Side2



Balanse

OVO AS

EIENDELER	Note	2024	2023
Anleggsmidler			
Varige driftsmidler			
Tomter, bygninger o.a. fast eiendom	3	159 511	0
Sum varige driftsmidler		159 511	0
Sum anleggsmidler		159 511	0
Omløpsmidler			
Fordringer			
Andre kortsiktige fordringer		81 353	81 353
Sum fordringer		81 353	81 353
Investeringer			
Markedsbaserte aksjer		10 000	10 000
Sum investeringer		10 000	10 000
Bankinnskudd, kontanter o.l.		51 209	391 355
Sum omløpsmidler		142 563	482 708
Sum eiendeler		302 074	482 708



Balanse

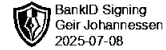
OVO AS

EGENKAPITAL OG GJELD	Note	2024	2023
Innskutt egenkapital			
Aksjekapital	5, 6	33 000	33 000
Sum innskutt egenkapital		33 000	33 000
Opptjent egenkapital			
Annen egenkapital	6	258 694	270 124
Sum opptjent egenkapital		258 694	270 124
Sum egenkapital		291 694	303 124
Avsetning for forpliktelser			
Kortsiktig gjeld			
Annen kortsiktig gjeld		10 380	179 584
Sum kortsiktig gjeld		10 380	179 584
Sum gjeld		10 380	179 584
Sum gjeld og egenkapital		302 074	482 708

Fredrikstad, 27.05.2025

Styret i OVO AS

Geir Johannessen
styreleder



OVO AS

Noter til regnskapet pr 31.12.2024

Regnskapsprinsipper

Årsregnskapet er satt opp i samsvar med regnskapsloven. Det er utarbeidet etter norske regnskapsstandarder.

Driftsinntekter og kostnader

Inntektsføring skjer etter opptjeningsprinsippet som normalt vil være leveringstidspunktet for varer og tjenester. Kostnader medtas etter sammenstillingsprinsippet, dvs. at kostnader medtas i samme periode som tilhørende inntekter inntektsføres.

Hovedregel for vurdering og klassifisering av eiendeler og gjeld

Eiendeler bestemt til varig eie eller bruk er klassifisert som anleggsmidler. Andre eiendeler er klassifisert som omløpsmidler. Fordringer som skal tilbakebetales innen et år er uansett klassifisert som omløpsmidler. Ved klassifisering av kortsiktig og langsiktig gjeld er analoge kriterier lagt til grunn.

Anleggsmidler vurderes til anskaffelseskost, men nedskrives til virkelig verdi når verdifallet forventes ikke å være forbigående. Anleggsmidler med begrenset økonomisk levetid avskrives planmessig. Langsiktig gjeld balanseføres til nominelt mottatt beløp på etableringstidspunktet.

Omløpsmidler vurderes til laveste av anskaffelseskost og virkelig verdi. Kortsiktig gjeld balanseføres til nominelt mottatt beløp på etableringstidspunktet.

Enkelte poster er vurdert etter andre regler. Postene det gjelder vil være blant de postene som omhandles nedenfor.

Varige driftsmidler

Varige driftsmidler avskrives over forventet økonomisk levetid. Avskrivningene er som hovedregel fordelt lineært over antatt økonomisk levetid.

Fordringer

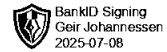
Kundefordringer og andre fordringer oppføres til pålydende etter fradrag for avsetning til forventet tap. Avsetning til tap gjøres på grunnlag av en individuell vurdering av de enkelte fordringene. I tillegg gjøres det for øvrige kundefordringer en uspesifisert avsetning for å dekke antatt tap.

Skatt

Skattekostnaden i resultatregnskapet omfatter både periodens betalbare skatt og endring i utsatt skatt. Utsatt skatt er beregnet med 22 % på grunnlag av de midlertidige forskjeller som eksisterer mellom regnskapsmessige og skattemessige verdier, samt ligningsmessig underskudd til fremføring ved utgangen av regnskapsåret. Skatteøkende og skattereduserende midlertidige forskjeller som reverserer eller kan reversere i samme periode er utlignet og nettoført.



OVO AS



Noter til regnskapet pr 31.12.2024

Note 1 Lønnskostnader, antall ansatte, revisjonskostnad

Det har ikke vært ansatte i selskapet i 2024. Selskapet har ikke plikt til å ha obligatorisk tjenstepensjon.

Note 2 Skatt

Årets skattekostnad	2024	2023
Resultatført skatt på ordinært resultat:		
Betalbar skatt	0	0
Endring i utsatt skattefordel	0	-926
Skattekostnad ordinært resultat	0	-926
Skattepliktig inntekt:		
Resultat før skatt	-11 430	-18 278
Permanente forskjeller	0	0
Endring i midlertidige forskjeller	12 160	3 040
Anvendelse av fremførbart underskudd	-730	0
Skattepliktig inntekt	0	-15 238
Betalbar skatt i balansen:		
Betalbar skatt på årets resultat	0	0
Sum betalbar skatt i balansen	0	0

Skatteeffekten av midlertidige forskjeller og underskudd til fremføring som har gitt opphav til utsatt skatt og utsatte skattefordeler, spesifisert på typer av midlertidige forskjeller

	2024	2023	Endring
Varige driftsmidler	0	12 160	12 160
Sum	0	12 160	12 160
Akkumulert fremførbart underskudd	-25 499	-26 229	-730
Inngår ikke i beregningen av utsatt skatt	25 499	14 069	-11 430
Utsatt skattefordel (22 %)	0	0	0

I henhold til God regnskapsskikk for små foretak balanseføres ikke utsatt skattefordel.

Note 3 Anleggsmidler

	Maskiner/ Transportmidl.	Bygninger	Kunst	Sum
Anskaffelseskost pr. 01.01.24	70 000			70 000
+ Tilgang kjøpte driftsmidler		159 511		159 511
= Anskaffelseskost 31.12.24	70 000	159 511		229 511
Akkumulerte avskrivninger 31.12.24	70 000			70 000
= Bokført verdi 31.12.24	0	159 511		159 511

Økonomisk levetid 10 år



OVO AS



Noter til regnskapet pr 31.12.2024

Note 4 Aksjer

Aksjer i Smart Eye AB og balanseført til anskaffelseskost.

Note 5 Aksjonærtabell

Aksjekapitalen i OVO AS pr. 31.12. 2024 består av følgende aksjeklasser:

	Antall	Pålydende	Bokført
Ordinære-aksjer	33	1 000,00	33 000,00
Sum	33	1 000,00	33 000,00

Eierstruktur

De største aksjonærene i % pr. 31.12 var:

	Ordinære	Eierandel
Ole Christian Johannessen	33	100,0
Totalt antall aksjer	100	100,0

Note 6 Egenkapital

	Aksjekapital	Annen egenkapital	Sum
Egenkapital 01.01.2024	33 000	270 124	303 124
Årets resultat		-11 430	-11 430
Egenkapital 31.12.2024	33 000	258 694	291 694