



ÅRSREGNSKAPET FOR REGNSKAPSÅRET 2021 - GENERELL INFORMASJON

Enheten

Organisasjonsnummer: 919 824 581
Organisasjonsform: Aksjeselskap
Foretaksnavn: SMART ENERGY NETWORK AS
Forretningsadresse: Øvre Vollgate 6
0158 OSLO

Regnskapsår

Årsregnskapets periode: 01.01.2021 - 31.12.2021

Konsern

Morselskap i konsern: Nei

Regnskapsregler

Regler for små foretak benyttet: Ja
Benyttet ved utarbeidelsen av årsregnskapet til selskapet: Regnskapslovens alminnelige regler

Årsregnskapet fastsatt av kompetent organ

Bekreftet av representant for selskapet: Ragnvald Arne Nærø
Dato for fastsettelse av årsregnskapet: 21.04.2022

Grunnlag for avgivelse

År 2021: Årsregnskapet er elektronisk innlevert
År 2020: Tall er hentet fra elektronisk innlevert årsregnskap fra 2021

Det er ikke krav til at årsregnskapet m.v. som sendes til Regnskapsregisteret er undertegnet. Kontrollen på at dette er utført ligger hos revisor/enhetens øverste organ. Sikkerheten ivaretas ved at innsender har rolle/rettighet for innsending av årsregnskapet via Altinn, og ved at det bekreftes at årsregnskapet er fastsatt av kompetent organ.

Brønnøysundregistrene, 23.05.2023



Resultatregnskap

Beløp i: NOK	Note	2021	2020
RESULTATREGNSKAP			
Inntekter			
Salgsinntekt		2 014 499	2 137 578
Sum inntekter		2 014 499	2 137 578
Kostnader			
Varekostnad			37 865
Avskrivning av driftsmidler og immaterielle eiendeler	2	16 667	4 167
Annen driftskostnad		1 576 016	1 676 775
Sum kostnader		1 592 683	1 718 807
Driftsresultat		421 816	418 771
Finansinntekter og finanskostnader			
Annen renteinntekt			55
Annen finansinntekt			99
Sum finansinntekter			154
Annen finanskostnad		461	271
Sum finanskostnader		461	271
Netto finans		-461	-117
Ordinært resultat før skattekostnad		421 355	418 654
Skattekostnad på ordinært resultat	1		
Ordinært resultat etter skattekostnad		421 355	418 654
Årsresultat	4	421 355	418 654
Årsresultat etter minoritetsinteresser		421 355	418 654
Totalresultat		421 355	418 654
Overføringer og disponeringer			
Udekket tap		421 355	418 654
Sum overføringer og disponeringer		421 355	418 654



Resultatregnskap

Beløp i: NOK	Note	2021	2020
---------------------	-------------	-------------	-------------



Balanse

Beløp i: NOK	Note	2021	2020
BALANSE - EIENDELER			
Anleggsmidler			
Immaterielle eiendeler			
Konsesjoner, patenter o.l.	2	29 167	45 833
Utsatt skattefordel	1		
Sum immaterielle eiendeler		29 167	45 833
Varige driftsmidler			
Tomter, bygninger o.a. fast eiendom	2		
Maskiner og anlegg	2		
Skip og flytende installasjoner	2		
Driftsløsøre, inventar o.a. utstyr	2		
Sum varige driftsmidler	2		
Sum anleggsmidler		29 167	45 833
Omløpsmidler			
Varer			
Fordringer			
Kundefordringer		31 250	
Andre kortsiktige fordringer		2 328	
Sum fordringer		33 578	
Bankinnskudd, kontanter og lignende			
Bankinnskudd, kontanter o.l.		809 345	445 470
Sum bankinnskudd, kontanter og lignende		809 345	445 470
Sum omløpsmidler		842 922	445 470
SUM EIENDELER		872 089	491 303

BALANSE - EGENKAPITAL OG GJELD

Egenkapital



Balanse

Beløp i: NOK	Note	2021	2020
Innskutt egenkapital			
Aksjekapital	3, 4	100 000	100 000
Beholdning av egne aksjer	3		
Annen innskutt egenkapital		-9 070	-9 070
Sum innskutt egenkapital		90 930	90 930
Opptjent egenkapital			
Udekket tap		39 848	461 203
Sum opptjent egenkapital		-39 848	-461 203
Sum egenkapital	4	51 082	-370 273
Gjeld			
Langsiktig gjeld			
Utsatt skatt	1		
Annen langsiktig gjeld			
Sum langsiktig gjeld		0	0
Kortsiktig gjeld			
Leverandørgjeld		3 613	17 799
Betalbar skatt	1		
Skyldig offentlige avgifter		25 524	-23 422
Annen kortsiktig gjeld		791 870	867 199
Sum kortsiktig gjeld		821 006	861 576
Sum gjeld		821 006	861 576
SUM EGENKAPITAL OG GJELD		872 089	491 303



Brønnøysundregistrene

ÅRSREGNSKAP FOR REGNSKAPSÅRET 2021 - GENERELL INFORMASJON

Journalnummer: 2022 569756

Enheten

Organisasjonsnummer: 919 824 581
Organisasjonsform: Aksjeselskap
Foretaksnavn: SMART ENERGY NETWORK AS
Forretningsadresse: Øvre Vollgate 6
0158 OSLO

Regnskapsår

Årsregnskapets periode: 01.01.2021 - 31.12.2021

Konsern

Morselskap i konsern: Nei

Regnskapsregler

Regler for små foretak benyttet: Ja
Benyttet ved utarbeidelsen av
årsregnskapet til selskapet: Regnskapslovens alminnelige regler

Årsregnskapet fastsatt av kompetent organ

Bekreftet av representant for selskapet: Ragnvald Arne Nærø
Dato for fastsettelse av årsregnskapet: 21.04.2022

Revisjon

Selskapet har besluttet at årsregnskapet
ikke skal revideres: Ja
Årsregnskapet er utarbeidet av ekstern
autorisert regnskapsfører: Ja
Ekstern autorisert regnskapsfører har i
løpet av regnskapsåret bistått ved den
løpende regnskapsføringen eller utført
andre tjenester for selskapet enn å
utarbeide årsregnskapet: Ja

Grunnlag for avgivelse

År 2021: Årsregnskap er elektronisk innlevert.
År 2020: Tall er hentet fra elektronisk innlevert årsregnskap fra 2021.

Det er ikke krav til at årsregnskapet m.v. som sendes til Regnskapsregisteret er undertegnet. Kontrollen på at dette er utført ligger hos revisor/enhetens øverste organ. Sikkerheten ivaretas ved at innsender har rolle/rettighet for innsending av årsregnskapet via Altinn, og ved at det bekreftes at årsregnskapet er fastsatt av kompetent organ.

Brønnøysundregistrene, 30.06.2022

Brønnøysundregistrene
Postadresse: Postboks 900, 8910 Brønnøysund
Telefon: 75 00 75 00
E-post: firmapost@brreg.no Internett: www.brreg.no
Organisasjonsnummer: 974 760 673



Organisasjonsnr: 919 824 581
SMART ENERGY NETWORK AS

RESULTATREGNSKAP

Beløp i: NOK	Note	2021	2020
RESULTATREGNSKAP			
Inntekter			
Salgsinntekt		2 014 499	2 137 578
Sum inntekter		2 014 499	2 137 578
Kostnader			
Varekostnad			37 865
Avskrivning av driftsmidler og immaterielle eiendeler	2	16 667	4 167
Annen driftskostnad		1 576 016	1 676 775
Sum kostnader		1 592 683	1 718 807
Driftsresultat		421 816	418 771
Finansinntekter og finanskostnader			
Annen renteinntekt			55
Annen finansinntekt			99
Sum finansinntekter			154
Annen finanskostnad		461	271
Sum finanskostnader		461	271
Netto finans		-461	-117
Ordinært resultat før skattekostnad			
Skattekostnad på ordinært resultat	1	421 355	418 654
Ordinært resultat etter skattekostnad		421 355	418 654
Årsresultat	4	421 355	418 654
Årsresultat etter minoritetsinteresser		421 355	418 654
Totalresultat		421 355	418 654
Overføringer og disponeringer			
Udekket tap		421 355	418 654
Sum overføringer og disponeringer		421 355	418 654



Organisasjonsnr: 919 824 581
SMART ENERGY NETWORK AS

BALANSE

Beløp i: NOK	Note	2021	2020
--------------	------	------	------

BALANSE - EIENDELER

Anleggsmidler

Immaterielle eiendeler

Konsesjoner, patenter o.l.	2	29 167	45 833
Utsatt skattefordel	1		
Sum immaterielle eiendeler		29 167	45 833

Varige driftsmidler

Tomter, bygninger o.a. fast eiendom	2		
Maskiner og anlegg	2		
Skip og flytende installasjoner	2		
Driftsløsøre, inventar o. a. utstyr	2		
Sum varige driftsmidler	2		

Sum anleggsmidler		29 167	45 833
--------------------------	--	---------------	---------------

Omløpsmidler

Varer

Fordringer

Kundefordringer		31 250	
Andre kortsiktige fordringer		2 328	
Sum fordringer		33 578	

Bankinnskudd, kontanter og lignende

Bankinnskudd, kontanter o. l.		809 345	445 470
Sum bankinnskudd, kontanter og lignende		809 345	445 470

Sum omløpsmidler		842 922	445 470
-------------------------	--	----------------	----------------

SUM EIENDELER		872 089	491 303
----------------------	--	----------------	----------------

BALANSE - EGENKAPITAL OG GJELD

Egenkapital

Innskutt egenkapital

Aksjekapital	3, 4	100 000	100 000
Beholdning av egne aksjer	3		
Annen innskutt egenkapital		-9 070	-9 070
Sum innskutt egenkapital		90 930	90 930



Opptjent egenkapital			
Udekket tap		39 848	461 203
Sum opptjent egenkapital		-39 848	-461 203
Sum egenkapital	4	51 082	-370 273
Gjeld			
Langsiktig gjeld			
Utsatt skatt	1		
Annen langsiktig gjeld			
Sum langsiktig gjeld		0	0
Kortsiktig gjeld			
Leverandørgjeld		3 613	17 799
Betalbar skatt	1		
Skyldig offentlige avgifter		25 524	-23 422
Annen kortsiktig gjeld		791 870	867 199
Sum kortsiktig gjeld		821 006	861 576
Sum gjeld		821 006	861 576
SUM EGENKAPITAL OG GJELD		872 089	491 303



Organisasjonsnr: 919 824 581
SMART ENERGY NETWORK AS

NOTEOPPLYSNINGER - SELSKAP - alle poster oppgitt i hele tall

Note

Antall aksjer og aksjeeiere

Note

Antall årsverk i regnskapsåret

Virksomheten har hatt følgende antall årsverk:
0.00

Omløpsmidler Startdato Sluttdato Endring

Skattemessig fremf.undersk. Startdato Sluttdato Endring

Kortsiktig gjeld Startdato Sluttdato Endring



Årsregnskap 2021

Smart Energy Network AS

Resultatregnskap
Balanse
Noter til regnskapet



Org.nr.: 919 824 581



RESULTATREGNSKAP

SMART ENERGY NETWORK AS

DRIFTSINNEKTER OG DRIFTSKOSTNADER	Note	2021	2020
Salgsinntekt		2 014 499	2 137 578
Sum driftsinntekter		2 014 499	2 137 578
Varekostnad		0	37 865
Avskrivning av driftsmidler og immaterielle eiendeler	2	16 667	4 167
Annen driftskostnad		1 576 016	1 676 775
Sum driftskostnader		1 592 683	1 718 807
Driftsresultat		421 816	418 771
FINANSINNEKTER OG FINANSKOSTNADER			
Annen renteinntekt		0	55
Annen finansinntekt		0	99
Annen finanskostnad		461	271
Resultat av finansposter		-461	-117
Ordinært resultat før skattekostnad		421 355	418 654
Ordinært resultat		421 355	418 654
Årsresultat	4	421 355	418 654
OVERFØRINGER			
Avsatt til dekning av tidligere udekket tap		421 355	418 654
Sum overføringer		421 355	418 654



BALANSE

SMART ENERGY NETWORK AS

EIENDELER	Note	2021	2020
ANLEGGSMIDLER			
IMMATERIELLE EIENDELER			
Konsesjoner, patenter o.l.	2	29 167	45 833
Sum immaterielle eiendeler		29 167	45 833
Sum anleggsmidler		29 167	45 833
OMLØPSMIDLER			
FORDRINGER			
Kundefordringer		31 250	0
Andre kortsiktige fordringer		2 328	0
Sum fordringer		33 578	0
INVESTERINGER			
Bankinnskudd, kontanter o.l.		809 345	445 470
Sum omløpsmidler		842 922	445 470
Sum eiendeler		872 089	491 303



BALANSE

SMART ENERGY NETWORK AS

EGENKAPITAL OG GJELD	Note	2021	2020
EGENKAPITAL			
INNSKUTT EGENKAPITAL			
Aksjekapital	3, 4	100 000	100 000
Annen innskutt egenkapital		-9 070	-9 070
Sum innskutt egenkapital		90 930	90 930
OPPTJENT EGENKAPITAL			
Udekket tap		-39 848	-461 203
Sum opptjent egenkapital		-39 848	-461 203
Sum egenkapital	4	51 082	-370 273
GJELD			
KORTSIKTIG GJELD			
Leverandørgjeld		3 613	17 799
Skyldig offentlige avgifter		25 524	-23 422
Annen kortsiktig gjeld		791 870	867 199
Sum kortsiktig gjeld		821 006	861 576
Sum gjeld		821 006	861 576
Sum egenkapital og gjeld		872 089	491 303

Oslo, 21.04.2022
Styret i Smart Energy Network AS

Håkon Taule
styreleder

Bjarne Hareide
styremedlem

Unni Grete Farestveit
styremedlem

Arnstein Kjesbu
styremedlem

Dagfinn Ringås
styremedlem

Aleksander Nybøle
styremedlem

Ragnvald Arne Nærø
daglig leder



Regnskapsprinsipper

Årsregnskapet er satt opp i samsvar med regnskapsloven og NRS 8 - God regnskapsskikk for små foretak.

DRIFTSINNTEKTER

Tjenester inntektsføres etter hvert som de leveres.

SKATT

Skattekostnaden i resultatregnskapet omfatter både periodens betalbare skatt og endring i utsatt skatt. Utsatt skatt er beregnet med 22 % på grunnlag av de midlertidige forskjeller som eksisterer mellom regnskapsmessige og skattemessige verdier, samt ligningsmessig underskudd til fremføring ved utgangen av regnskapsåret. Skatteøkende og skattereduserende midlertidige forskjeller som reverserer eller kan reverseres i samme periode er utlignet og nettoført.

KLASSIFISERING OG VURDERING AV ANLEGGSMIDLER

Anleggsmidler omfatter eiendeler bestemt til varig eie og bruk. Anleggsmidler er vurdert til anskaffelseskost. Varige driftsmidler balanseføres og avskrives over driftsmidlets økonomiske levetid. Varige driftsmidler nedskrives til gjenvinnbart beløp ved verdifall som forventes ikke å være forbigående. Gjenvinnbart beløp er det høyeste av netto salgsverdi og verdi i bruk. Verdi i bruk er nåverdi av fremtidige kontantstrømmer knyttet til eiendelen. Nedskrivningen reverseres når grunnlaget for nedskrivningen ikke lenger er til stede.

KLASSIFISERING OG VURDERING AV OMLØPSMIDLER

Omløpsmidler og kortsiktig gjeld omfatter normalt poster som forfaller til betaling innen ett år etter balansedagen, samt poster som knytter seg til varekretsløpet. Omløpsmidler vurderes til laveste verdi av anskaffelseskost og virkelig verdi. Kortsiktig gjeld balanseføres til nominelt beløp på etableringstidspunktet.

FORDRINGER

Kundefordringer og andre fordringer oppføres til pålydende etter fradrag for avsetning til forventet tap. Avsetning til tap gjøres på grunnlag av en individuell vurdering av de enkelte fordringene.

Note 1 Skatt

Årets skattekostnad	2021	2020
Resultatført skatt på ordinært resultat:		
Betalbar skatt	0	0
Endring i utsatt skattefordel	0	0
Skattekostnad ordinært resultat	0	0
Skattepliktig inntekt:		
Ordinært resultat før skatt	421 355	418 653
Permanente forskjeller	0	17 129
Endring i midlertidige forskjeller	0	2 275
Anvendelse av fremførbart underskudd	-421 355	-438 058
Skattepliktig inntekt	0	-1
Betalbar skatt i balansen:		
Betalbar skatt på årets resultat	0	0
Sum betalbar skatt i balansen	0	0

Skatteeffekten av midlertidige forskjeller og underskudd til fremføring som har gitt opphav til utsatt skatt og utsatte skattefordeler, spesifisert på typer av midlertidige forskjeller



	2021	2020	Endring
Akkumulert fremførbart underskudd	-4 216	-425 571	-421 355
Inngår ikke i beregningen av utsatt skatt	4 216	425 571	421 355
Utsatt skattefordel (22 %)	0	0	0

I henhold til God regnskapsskikk for små foretak balanseføres ikke utsatt skattefordel.

Note 2 Anleggsmidler

	Nettside	Sum
Anskaffelseskost pr. 01.01.21	50 000	50 000
= Anskaffelseskost 31.12.21	50 000	50 000
Akkumulerte avskrivninger 31.12.21	20 834	20 834
= Bokført verdi 31.12.21	29 166	29 166
Årets ordinære avskrivninger	16 667	16 667
Økonomisk levetid	3 år	

Selskapet har investert i utvikling av en nettside og har bokført dette i regnskapet som en immateriell eiendom som avskrives lineært over 3 år. Det avskrives likt både regnskapsmessig og skattemessig.

Note 3 Aksjonærer

AKSJEKAPITALEN I SMART ENERGY NETWORK AS PR. 31.12 BESTÅR AV:

	Antall	Pålydende	Bokført
Ordinære aksjer	100 000	1,0	100 000
Sum	100 000		100 000

EIERSTRUKTUR

De største aksjonærene i % pr. 31.12 var:

	Ordinære	Eierandel	Stemmeandel
BONA AS	50 000	50,0	50,0
DIGILAB SCANDINAVIA AS	50 000	50,0	50,0
Totalt antall aksjer	100 000	100,0	100,0



Note 4 Egenkapital

	Aksje- kapital	Annen Innskutt egenkap.	Udekket tap	Sum
Pr. 31.12.2020	100 000	-9 070	-461 203	-370 273
Pr. 01.01.2021	100 000	-9 070	-461 203	-370 273
Årets overskudd			421 355	421 355
Pr. 31.12.2021	100 000	-9 070	-39 848	51 082


**BALANSE**

SMART ENERGY NETWORK AS

EGENKAPITAL OG GJELD	Note	2021	2020
EGENKAPITAL			
INNSKUTT EGENKAPITAL			
Aksjekapital	3, 4	100 000	100 000
Annen innskutt egenkapital		-9 070	-9 070
Sum innskutt egenkapital		90 930	90 930
OPPTJENT EGENKAPITAL			
Udekket tap		-39 848	-461 203
Sum opptjent egenkapital		-39 848	-461 203
Sum egenkapital	4	51 082	-370 273
GJELD			
KORTSIKTIG GJELD			
Leverandørgjeld		3 613	17 799
Skyldig offentlige avgifter		25 524	-23 422
Annen kortsiktig gjeld		791 870	867 199
Sum kortsiktig gjeld		821 006	861 576
Sum gjeld		821 006	861 576
Sum egenkapital og gjeld		872 089	491 303

Oslo, 21.04.2022
Styret i Smart Energy Network AS

Håkon Taule
styreleder


Arnstein Kjesbu
styremedlem

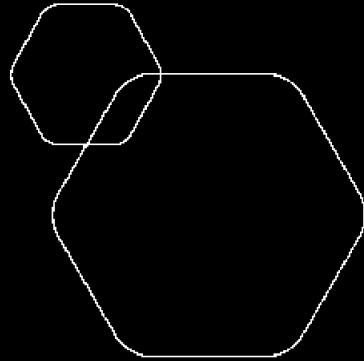
Bjarne Hareide
styremedlem

Dagfinn Ringås
styremedlem

Ragnvald Arne Nærø
daglig leder

Unni Grete Farestveit
styremedlem

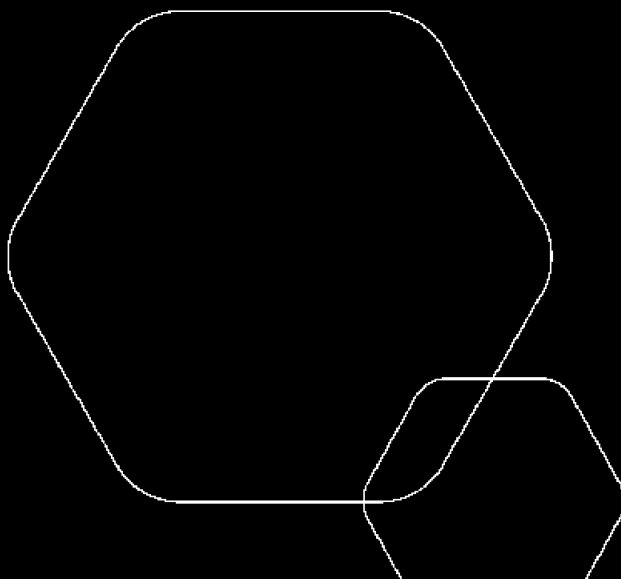
Aleksander Nybøle
styremedlem



Årsregnskap 2021

Smart Energy Network AS

Resultatregnskap
Balanse
Noter til regnskapet



Org.nr.: 919 824 581

	BankID Signing Ragnvald Arne Næra 2022-06-15
	BankID Signing Håkon Taule 2022-06-15
	BankID Signing Dagfinn Ringås 2022-06-15
	BankID Signing Aleksander Nybøle 2022-06-15
	BankID Signing Bjame Hareide 2022-06-15
	BankID Signing Unni Grote Farestreit 2022-06-16



RESULTATREGNSKAP			
SMART ENERGY NETWORK AS			
DRIFTSINTEKTER OG DRIFTSKOSTNADER	Note	2021	
Salgsinntekt		2 014 499	
Sum driftsinntekter		2 014 499	
Varekostnad		0	37 865
Avskrivning av driftsmidler og immaterielle eiendeler	2	16 667	4 167
Annen driftskostnad		1 576 016	1 676 775
Sum driftskostnader		1 592 683	1 718 807
Driftsresultat		421 816	418 771
FINANSINTEKTER OG FINANSKOSTNADER			
Annen renteinntekt		0	55
Annen finansinntekt		0	99
Annen finanskostnad		461	271
Resultat av finansposter		-461	-117
Ordinært resultat før skattekostnad		421 355	418 654
Ordinært resultat		421 355	418 654
Årsresultat	4	421 355	418 654
OVERFØRINGER			
Avsatt til dekning av tidligere udekket tap		421 355	418 654
Sum overføringer		421 355	418 654

 BankID Signing
Ragnvald Arne Næro
2022-06-15

 BankID Signing
Håkon Taule
2022-06-15

 BankID Signing
Dagfinn Ringås
2022-06-15


 BankID Signing
Aleksander Nybøle
2022-06-15

 BankID Signing
Bjame Hareide
2022-06-15

 BankID Signing
Unni Grote Farestreit
2022-06-16




BALANSE			
SMART ENERGY NETWORK AS			
EIENDELER	Note	2021	
ANLEGGSMIDLER			
IMMATERIELLE EIENDELER			
Konsesjoner, patenter o.l.	2	29 167	
Sum immaterielle eiendeler		29 167	45 833
Sum anleggsmidler		29 167	45 833
OMLØPSMIDLER			
FORDRINGER			
Kundefordringer		31 250	0
Andre kortsiktige fordringer		2 328	0
Sum fordringer		33 578	0
INVESTERINGER			
Bankinnskudd, kontanter o.l.		809 345	445 470
Sum omløpsmidler		842 922	445 470
Sum eiendeler		872 089	491 303


 BankID Signing
Ragnvald Arne Næra
2022-06-15

 BankID Signing
Håkon Taule
2022-06-15

 BankID Signing
Dagfinn Ringås
2022-06-15


 BankID Signing
Aleksander Nybøle
2022-06-15

 BankID Signing
Bjame Hareide
2022-06-15

 BankID Signing
Unni Grete Farestreit
2022-06-16




BALANSE			
SMART ENERGY NETWORK AS			
	Note	2021	
EGENKAPITAL OG GJELD			
EGENKAPITAL			
INNSKUTT EGENKAPITAL			
Aksjekapital	3, 4	100 000	100 000
Annen innskutt egenkapital		-9 070	-9 070
Sum innskutt egenkapital		90 930	90 930
OPPTJENT EGENKAPITAL			
Udekket tap		-39 848	-461 203
Sum opptjent egenkapital		-39 848	-461 203
Sum egenkapital	4	51 082	-370 273
GJELD			
KORTSIKTIG GJELD			
Leverandørgjeld		3 613	17 799
Skyldig offentlige avgifter		25 524	-23 422
Annen kortsiktig gjeld		791 870	867 199
Sum kortsiktig gjeld		821 006	861 576
Sum gjeld		821 006	861 576
Sum egenkapital og gjeld		872 089	491 303


 BankID Signing
Ragnvald Arne Nærø
2022-06-15

 BankID Signing
Håkon Taule
2022-06-15

 BankID Signing
Dagfinn Ringås
2022-06-15

 BankID Signing
Aleksander Nybøle
2022-06-15

 BankID Signing
Bjarne Hareide
2022-06-15

 BankID Signing
Unni Grete Farestveit
2022-06-16

Oslo, 21.04.2022
Styret i Smart Energy Network AS

Håkon Taule
styreleder

Bjarne Hareide
styremedlem

Unni Grete Farestveit
styremedlem

Arnstein Kjesbu
styremedlem

Dagfinn Ringås
styremedlem

Aleksander Nybøle
styremedlem

Ragnvald Arne Nærø
daglig leder



Regnskapsprinsipper

Årsregnskapet er satt opp i samsvar med regnskapsloven og NRS 8 - God regnskapskikk fo

DRIFTSINNTEKTER

Tjenester inntektsføres etter hvert som de leveres.

SKATT

Skattekostnaden i resultatregnskapet omfatter både periodens betalbare skatt og endring

Utsatt skatt er beregnet med 22 % på grunnlag av de midlertidige forskjeller som eksisterer mellom regnskapsmessige og skattemessige verdier, samt ligningsmessig underskudd til fremføring ved utgangen av regnskapsåret. Skatteøkende og skattereduserende midlertidige forskjeller som reverserer eller kan reverseres i samme periode er utlignet og nettoført.

KLASSIFISERING OG VURDERING AV ANLEGGSMIDLER

Anleggsmidler omfatter eiendeler bestemt til varig eie og bruk. Anleggsmidler er vurdert til anskaffelseskost. Varige driftsmidler balanseføres og avskrives over driftsmidlets økonomiske levetid. Varige driftsmidler nedskrives til gjenvinnbart beløp ved verdifall som forventes ikke å være forbigående. Gjenvinnbart beløp er det høyeste av netto salgsverdi og verdi i bruk. Verdi i bruk er nåverdi av fremtidige kontantstrømmer knyttet til eiendelen. Nedskrivningen reverseres når grunnlaget for nedskrivningen ikke lenger er til stede.

KLASSIFISERING OG VURDERING AV OMLØPSMIDLER

Omløpsmidler og kortsiktig gjeld omfatter normalt poster som forfaller til betaling innen ett år etter balansedagen, samt poster som knytter seg til varekretsløpet. Omløpsmidler vurderes til laveste verdi av anskaffelseskost og virkelig verdi. Kortsiktig gjeld balanseføres til nominelt beløp på etableringstidspunktet.

FORDRINGER

Kundefordringer og andre fordringer oppføres til pålydende etter fradrag for avsetning til forventet tap. Avsetning til tap gjøres på grunnlag av en individuell vurdering av de enkelte fordringene.

Note 1 Skatt

Årets skattekostnad	2021	2020
Resultatført skatt på ordinært resultat:		
Betalbar skatt	0	0
Endring i utsatt skattefordel	0	0
Skattekostnad ordinært resultat	0	0
Skattepliktig inntekt:		
Ordinært resultat før skatt	421 355	418 653
Permanente forskjeller	0	17 129
Endring i midlertidige forskjeller	0	2 275
Anvendelse av fremførbart underskudd	-421 355	-438 058
Skattepliktig inntekt	0	-1
Betalbar skatt i balansen:		
Betalbar skatt på årets resultat	0	0
Sum betalbar skatt i balansen	0	0

Skatteeffekten av midlertidige forskjeller og underskudd til fremføring som har gitt opphav til utsatt skatt og utsatte skattefordeler, spesifisert på typer av midlertidige forskjeller





	2021	2020	
Akkumulert fremførbart underskudd	-4 216	-425 571	BankID Signing Ragnvald Arne Næro 2022-06-15
Inngår ikke i beregningen av utsatt skatt	4 216	425 571	BankID Signing Håkon Taule 2022-06-15
Utsatt skattefordel (22 %)	0	0	BankID Signing Dagfinn Ringås 2022-06-15
			BankID Signing Aleksander Nybøle 2022-06-15
			BankID Signing Bjørne Hareide 2022-06-15
			BankID Signing Unni Grete Farestreit 2022-06-16

I henhold til God regnskapsskikk for små foretak balanseføres ikke utsatt skattefordel.

Note 2 Anleggsmidler

	Nettside	Sum
Anskaffelseskost pr. 01.01.21	50 000	50 000
= Anskaffelseskost 31.12.21	50 000	50 000
Akkumulerte avskrivninger 31.12.21	20 834	20 834
= Bokført verdi 31.12.21	29 166	29 166
Årets ordinære avskrivninger	16 667	16 667
Økonomisk levetid	3 år	

Selskapet har investert i utvikling av en nettside og har bokført dette i regnskapet som en immateriell eiendom som avskrives lineært over 3 år. Det avskrives likt både regnskapsmessig og skattemessig.

Note 3 Aksjonærer

AKSJEKAPITALEN I SMART ENERGY NETWORK AS PR. 31.12 BESTÅR AV:

	Antall	Pålydende	Bokført
Ordinære aksjer	100 000	1,0	100 000
Sum	100 000		100 000







EIERSTRUKTUR

De største aksjonærene i % pr. 31.12 var:

	Ordinære	Eierandel	Stemmeandel
BONA AS	50 000	50,0	50,0
DIGILAB SCANDINAVIA AS	50 000	50,0	50,0
Totalt antall aksjer	100 000	100,0	100,0



Note 4 Egenkapital

	Aksje- kapital	Annen Innskutt egenkap.	Ude	
Pr. 31.12.2020	100 000	-9 070	-461	 BankID Signing Ragnvald Arne Næro 2022-06-15
Pr. 01.01.2021	100 000	-9 070	-461	 BankID Signing Håkon Taule 2022-06-15
Årets overskudd			421	 BankID Signing Dagfinn Ringås 2022-06-15
Pr. 31.12.2021	100 000	-9 070	-39	 BankID Signing Aleksander Nybøle 2022-06-15
				 BankID Signing Bjame Hareide 2022-06-15
				 BankID Signing Unni Grete Farestreit 2022-06-16