



ÅRSREGNSKAPET FOR REGNSKAPSÅRET 2018 - GENERELL INFORMASJON

Enheten

Organisasjonsnummer: 948 383 179
Organisasjonsform: Aksjeselskap
Foretaksnavn: PEPWORLDWIDE NORGE AS
Forretningsadresse: Gamle Bygdevei 113
1284 OSLO

Regnskapsår

Årsregnskapets periode: 01.01.2018 - 31.12.2018

Konsern

Morselskap i konsern: Nei

Regnskapsregler

Regler for små foretak benyttet: Ja
Benyttet ved utarbeidelsen av årsregnskapet til selskapet: Regnskapslovens alminnelige regler

Årsregnskapet fastsatt av kompetent organ

Bekreftet av representant for selskapet: Randi Bough Holst
Dato for fastsettelse av årsregnskapet: 04.06.2019

Grunnlag for avgivelse

År 2018: Årsregnskapet er elektronisk innlevert
År 2017: Tall er hentet fra elektronisk innlevert årsregnskap fra 2018

Det er ikke krav til at årsregnskapet m.v. som sendes til Regnskapsregisteret er undertegnet. Kontrollen på at dette er utført ligger hos revisor/enhetens øverste organ. Sikkerheten ivaretas ved at innsender har rolle/rettighet for innsending av årsregnskapet via Altinn, og ved at det bekreftes at årsregnskapet er fastsatt av kompetent organ.

Brønnøysundregistrene, 26.05.2021



Resultatregnskap

Beløp i: NOK	Note	2018	2017
RESULTATREGNSKAP			
Inntekter			
Salgsinntekt		996 750	766 792
Sum inntekter		996 750	766 792
Kostnader			
Varekostnad		101 493	63 877
Lønnskostnad		415 466	859 876
Annen driftskostnad		84 877	114 099
Sum kostnader		601 836	1 037 852
Driftsresultat		394 914	-271 060
Finansinntekter og finanskostnader			
Annen renteinntekt		196	247
Annen finansinntekt		241	9 995
Sum finansinntekter		437	10 242
Annen finanskostnad		1 285	910
Sum finanskostnader		1 285	910
Netto finans		-848	9 332
Ordinært resultat før skattekostnad		394 066	-261 728
Ordinært resultat etter skattekostnad		394 066	-261 728
Årsresultat		394 066	-261 728
Årsresultat etter minoritetsinteresser		394 066	-261 728
Overføringer og disponeringer			
Udekket tap		394 066	
Overføringer annen egenkapital			-261 730
Sum overføringer og disponeringer		394 066	-261 730



Balanse

Beløp i: NOK	Note	2018	2017
BALANSE - EIENDELER			
Anleggsmidler			
Immaterielle eiendeler			
Sum anleggsmidler		0	0
Omløpsmidler			
Varer			
Fordringer			
Kundefordringer		439 000	7 500
Andre kortsiktige fordringer			2 212
Sum fordringer		439 000	9 712
Bankinnskudd, kontanter og lignende			
Bankinnskudd, kontanter o.l.		701 969	316 063
Sum bankinnskudd, kontanter og lignende		701 969	316 063
Sum omløpsmidler		1 140 969	325 775
SUM EIENDELER		1 140 969	325 775
BALANSE - EGENKAPITAL OG GJELD			
Egenkapital			
Innskutt egenkapital			
Selskapskapital		350 000	350 000
Annen innskutt egenkapital		521 000	521 000
Sum innskutt egenkapital		871 000	871 000
Opptjent egenkapital			
Udekket tap		931 742	1 325 808
Sum opptjent egenkapital		-931 742	-1 325 808
Sum egenkapital		-60 742	-454 808




Balanse

Beløp i: NOK	Note	2018	2017
Gjeld			
Langsiktig gjeld			
Annen langsiktig gjeld			
Ansvarlig lånekapital		292 000	292 000
Øvrig langsiktig gjeld		322 190	322 190
Sum annen langsiktig gjeld		614 190	614 190
Sum langsiktig gjeld		614 190	614 190
Kortsiktig gjeld			
Leverandørgjeld		2 278	
Skyldig offentlige avgifter		151 143	50 182
Annen kortsiktig gjeld		434 100	116 213
Sum kortsiktig gjeld		587 521	166 395
Sum gjeld		1 201 711	780 585
SUM EGENKAPITAL OG GJELD		1 140 969	325 777




PEPworldwide Norge AS

NOTEOPPLYSNINGER

 Legally signed by
Randi Bough Holst
04.06.2019

 Legally signed by
Johan Christian Holst
04.06.2019

 Legally signed by
Johan Christian Bough Holst
05.06.2019

 Legally signed by
Espen Holm
05.06.2019

REGNSKAPSPRINSIPPER

Årsregnskapet er satt opp i samsvar med regnskapsloven og god regnskapsskikk for små foretak og under forutsetning om fortsatt drift.

a) Inntekter

Inntektsføring ved salg av varer skjer på leveringstidspunktet. Tjenester inntektsføres etter hvert som de leveres

b) Klassifisering og vurdering av balanseposter

Omløpsmidler og kortsiktig gjeld omfatter poster som knytter seg til varekretsløpet. For andre poster enn kundefordringer omfattes poster som forfaller til betaling innen ett år etter transaksjonsdagen. Anleggsmidler er eiendeler bestemt til varig eie og bruk. Langsiktig gjeld er gjeld som forfaller senere enn ett år etter transaksjonsdagen.

Omløpsmidler vurderes til laveste av anskaffelseskost og virkelig verdi. Kortsiktig gjeld balanseføres til nominelt beløp på etableringstidspunktet.

Anleggsmidler vurderes til anskaffelseskost. Varige anleggsmidler avskrives etter en fornuftig avskrivningsplan. Anleggsmidlene nedskrives til virkelig verdi ved verdifall som ikke forventes å være forbigående. Langsiktig gjeld med unntak av andre avsetninger balanseføres til nominelt beløp på etableringstidspunktet.

c) Varige driftsmidler

Varige driftsmidler balanseføres og avskrives over driftsmidlenes levetid dersom de har antatt levetid over 3 år og har en kostpris som overstiger kr 15.000. Direkte vedlikehold av driftsmidler kostnadsføres løpende under driftskostnader, mens påkostninger eller forbedringer tillegges driftsmidlets kostpris og avskrives i takt med driftsmidlet.

d) Skatt

Skattekostnaden i resultatregnskapet omfatter både periodens betalbare skatt og endring i utsatt skatt. Utsatt skatt er beregnet med 23% på grunnlag av de midlertidige forskjeller som eksisterer mellom regnskapsmessige og skattemessige verdier, samt ligningsmessig underskudd til fremføring ved utgangen av regnskapsåret. Skatteøkende og skattereduserende midlertidige forskjeller som reverserer eller kan reversere i samme periode er utlignet og skattevirkningen er beregnet på nettogrunnlaget

e) Fordringer

Kundefordringer og andre fordringer er oppført i balansen til pålydende etter fradrag for avsetning til forventet tap. Avsetning til tap gjøres på grunnlag av individuelle vurderinger av de enkelte fordringene. I tillegg gjøres det for øvrige kundefordringer en uspesifisert avsetning for å dekke antatt tap.





Noteopplysninger PEPworldwide Norge AS

NOTE 1 BUNDNE BANKINNSKUDD


	2018	2017
Bundne skattekredsmidler	8	41 845
Bank	701 961	316 063
SUM BANK	701 969	357 908

Skattekred for 6 termin 2018 er ikke satt på skattekredskonto, men betalt innen forfall 15.1.19

 Legally signed by Randi Bough Holst 04.06.2019

 Legally signed by Johan Christian Holst 04.06.2019

 Legally signed by Johan Christian Bough Holst 05.06.2019

 Legally signed by Espen Holm 05.06.2019

NOTE 2 SKATTER

	2018	2017
Årets skattekostnad fordeler seg på:		
Betalbar skatt	-0	0
Endring utsatt skattefordel		-16 113
Sum skattekostnader (skatteinntekter)	-0	-16 113

Beregning av årets skattegrunnlag:

Resultat før skattekostnad	394 066	-261 730
Permanente forskjeller	0	0
Endring i midlertidige forskjeller	-2	48
Fremførbart underskudd	-394 065	
Årets skattegrunnlag	-1	-261 682

Oversikt over midlertidige forskjeller:

Midlertidige forskjeller som kan reverseres i samme tidsperiode som utlignes og nettoføres:

Omløpsmidler og kortsiktig gjeld		0
Skattemessig fremførbart underskudd	742 145	1 136 210
Anleggsmidler og langsiktig gjeld	0	0
Sum midlertidige forskjeller	742 145	1 136 210
Resultat før skattekostnad	0	0

Sum Grunnlag korreksjonskatt, midlertidige forskjeller og fremførbart underskudd

	-742 145	-1 136 210
--	----------	------------

Utsatt skattefordel (+) / utsatt skatt (-)

	163 271	261 327
--	---------	---------

Ikke balanseført utsatt skattefordel (+) / utsatt skatt

	163 271	261 327
--	----------------	----------------

Ikke balanseført ut fra forsiktighetsprinsippet

NOTE 3 EGENKAPITAL

	Aksje kapital	Overkurs	Annen egenkapital	SUM
Egenkapital 01.01	350 000	521 000	-1 325 808	-454 808
Årets resultat	0	0	394 066	394 066
Avsatt utbytte 31.12.2018	0	0	0	0
Egenkapital 31.12	350 000	521 000	-931 742	-60 742

Aksjekapitalen består av 350 aksjer à kr 1 000, som gir en samlet aksjekapital på 350 000

Aksjekapitalen er fordelt på to aksjeklasser.

Aksjeklasse	antall aksjer	aksjekapital
A-Aksjer	175	175 000
B-Aksjer	175	175 000
Sum	350	350 000

Aksjonærliste	Antall Aksjer	Eierandel	Stilling i selskapet
Randi Bough Holst	231	66 %	Styrets leder
Johan Chr Bough Holst	119	34 %	Daglig leder og styremedlem
Sum	350	100 %	

**NOTE 4****LØNNSKOSTNADER, ANTALL ANSATTE,
GODTGJØRELSE, REVISOR**

	2018	2017
Lønninger	341 555	708 880
Arbeidsgiveravgift	51 230	106 682
OTP	20 883	0
Andre ytelser	1 798	44 314
Sum	415 466	859 876

Gjennomsnitt antall årsverk 1 1

Foretaket er ikke pliktig til å ha tjenstepensjonsordning for selskapets ansatte jfr. lov om obligatorisk tjenstepensjon, men har opprettet dette. Selskapet oppfyller kravene til fravalg revisor og dette er valgt. Årsregnskapet er utarbeidet av autorisert regnskapsførerselskap.

Godtgjørelser:**Daglig leder**

Lønn	466 200	477 400
Pensjonsutgifter	20 883	30 668
Annen godtgjørelse	4 392	5 074

NOTE 5**FORDRINGER - GJELD**

	2018	2017
Ansvarlig lån fra aksjonær	292 000	292 000
Gjeld til aksjonærene	342 329	345 505
Sum	634 329	637 505



Legally signed by
Randi Bough Holst
04.06.2019



Legally signed by
Johan Christian Holst
04.06.2019



Legally signed by
Johan Christian Bough Holst
05.06.2019



Legally signed by
Espen Holm
05.06.2019