



## ÅRSREGNSKAPET FOR REGNSKAPSÅRET 2020 - GENERELL INFORMASJON

### Enheten

Organisasjonsnummer: 999 250 645  
Organisasjonsform: Aksjeselskap  
Foretaksnavn: CIMOTA BYGG AS  
Forretningsadresse: Sagveien 21  
0459 OSLO

### Regnskapsår

Årsregnskapets periode: 01.01.2020 - 31.12.2020

### Konsern

Morselskap i konsern: Nei

### Regnskapsregler

Regler for små foretak benyttet: Ja  
Benyttet ved utarbeidelsen av årsregnskapet til selskapet: Regnskapslovens alminnelige regler

### Årsregnskapet fastsatt av kompetent organ

Bekreftet av representant for selskapet: Sølvi Wøien Roald  
Dato for fastsettelse av årsregnskapet: 31.05.2021

### Grunnlag for avgivelse

År 2020: Årsregnskapet er elektronisk innlevert  
År 2019: Tall er hentet fra elektronisk innlevert årsregnskap fra 2020

*Det er ikke krav til at årsregnskapet m.v. som sendes til Regnskapsregisteret er undertegnet. Kontrollen på at dette er utført ligger hos revisor/enhetens øverste organ. Sikkerheten ivaretas ved at innsender har rolle/rettighet for innsending av årsregnskapet via Altinn, og ved at det bekreftes at årsregnskapet er fastsatt av kompetent organ.*

Brønnøysundregistrene, 29.06.2022



## Resultatregnskap

Beløp i: NOK	Note	2020	2019
<b>RESULTATREGNSKAP</b>			
<b>Inntekter</b>			
Salgsinntekt		1 164 661	2 523 566
Annen driftsinntekt		-21 310	
<b>Sum inntekter</b>		<b>1 143 351</b>	<b>2 523 566</b>
<b>Kostnader</b>			
Varekostnad		918 815	2 002 503
Lønnskostnad	1, 2, 3	43 232	442 817
Annen driftskostnad	5	88 995	203 103
<b>Sum kostnader</b>		<b>1 051 042</b>	<b>2 648 423</b>
<b>Driftsresultat</b>		<b>92 309</b>	<b>-124 857</b>
<b>Finansinntekter og finanskostnader</b>			
Annen renteinntekt		107	241
<b>Sum finansinntekter</b>		<b>107</b>	<b>241</b>
Annen rentekostnad		2 952	2 947
Annen finanskostnad			250
<b>Sum finanskostnader</b>		<b>2 952</b>	<b>3 197</b>
<b>Netto finans</b>		<b>-2 845</b>	<b>-2 956</b>
<b>Ordinært resultat før skattekostnad</b>		<b>89 464</b>	<b>-127 813</b>
Skattekostnad på ordinært resultat	7	19 682	-28 119
<b>Ordinært resultat etter skattekostnad</b>		<b>69 782</b>	<b>-99 694</b>
<b>Årsresultat</b>		<b>69 782</b>	<b>-99 694</b>
<b>Overføringer og disponeringer</b>			
Udekket tap		69 782	-99 694
<b>Sum overføringer og disponeringer</b>		<b>69 782</b>	<b>-99 694</b>



### Balanse

Beløp i: NOK	Note	2020	2019
<b>BALANSE - EIENDELER</b>			
<b>Anleggsmidler</b>			
<b>Immaterielle eiendeler</b>			
Utsatt skattefordel		88 378	108 060
<b>Sum immaterielle eiendeler</b>		<b>88 378</b>	<b>108 060</b>
<b>Finansielle anleggsmidler</b>			
Andre fordringer		0	
<b>Sum finansielle anleggsmidler</b>		<b>0</b>	
<b>Sum anleggsmidler</b>		<b>88 378</b>	<b>108 060</b>
<b>Omløpsmidler</b>			
<b>Varer</b>			
Varer		50 000	50 000
<b>Sum varer</b>		<b>50 000</b>	<b>50 000</b>
<b>Fordringer</b>			
Kundefordringer	9	524 199	1 598 818
Andre fordringer		65 079	46 888
<b>Sum fordringer</b>		<b>589 278</b>	<b>1 645 706</b>
<b>Bankinnskudd, kontanter og lignende</b>			
Bankinnskudd, kontanter og lignende	10	340 606	222 934
<b>Sum bankinnskudd, kontanter og lignende</b>		<b>340 606</b>	<b>222 934</b>
<b>Sum omløpsmidler</b>		<b>979 884</b>	<b>1 918 640</b>
<b>SUM EIENDELER</b>		<b>1 068 261</b>	<b>2 026 700</b>
<b>BALANSE - EGENKAPITAL OG GJELD</b>			
<b>Egenkapital</b>			
<b>Innskutt egenkapital</b>			
Aksjekapital (30 aksjer à kr 1 000,00)	6, 11	30 000	30 000



## Balanse

<b>Beløp i: NOK</b>	<b>Note</b>	<b>2020</b>	<b>2019</b>
<b>Sum innskutt egenkapital</b>		<b>30 000</b>	<b>30 000</b>
<b>Opptjent egenkapital</b>			
Udekket tap	11	342 280	412 062
<b>Sum opptjent egenkapital</b>		<b>-342 280</b>	<b>-412 062</b>
<b>Sum egenkapital</b>	11	<b>-312 280</b>	<b>-382 062</b>
<b>Sum langsiktig gjeld</b>		<b>0</b>	<b>0</b>
<b>Kortsiktig gjeld</b>			
Leverandørgjeld		172 647	3 977
Skyldige offentlige avgifter		12 067	206 908
Kortsiktig konserngjeld		1 198 499	2 098 668
Annen kortsiktig gjeld		-2 671	99 209
<b>Sum kortsiktig gjeld</b>		<b>1 380 542</b>	<b>2 408 762</b>
<b>Sum gjeld</b>		<b>1 380 542</b>	<b>2 408 762</b>
<b>SUM EGENKAPITAL OG GJELD</b>		<b>1 068 261</b>	<b>2 026 700</b>



## Brønnøysundregistrene

### ÅRSREGNSKAP FOR REGNSKAPSÅRET 2020 - GENERELL INFORMASJON

Journalnummer: 2021 612321

#### Enheten

Organisasjonsnummer: 999 250 645  
Organisasjonsform: Aksjeselskap  
Foretaksnavn: CIMOTA BYGG AS  
Forretningsadresse: Sagveien 21  
0459 OSLO

#### Regnskapsår

Årsregnskapets periode: 01.01.2020 - 31.12.2020

#### Konsern

Morselskap i konsern: Nei

#### Regnskapsregler

Regler for små foretak benyttet: Ja  
Benyttet ved utarbeidelsen av  
årsregnskapet til selskapet: Regnskapslovens alminnelige regler

#### Årsregnskapet fastsatt av kompetent organ

Bekreftet av representant for selskapet: Sølvi Wøien Roald  
Dato for fastsettelse av årsregnskapet: 31.05.2021

#### Revisjon

Årsregnskapet er utarbeidet av ekstern  
autorisert regnskapsfører: Ja  
Ekstern autorisert regnskapsfører har i  
løpet av regnskapsåret bistått ved den  
løpende regnskapsføringen eller utført  
andre tjenester for selskapet enn å  
utarbeide årsregnskapet: Ja

#### Grunnlag for avgivelse

År 2020: Årsregnskap er elektronisk innlevert.  
År 2019: Tall er hentet fra elektronisk innlevert årsregnskap fra 2020.

*Det er ikke krav til at årsregnskapet m.v. som sendes til Regnskapsregisteret er undertegnet. Kontrollen på at dette er utført ligger hos revisor/enhetens øverste organ. Sikkerheten ivaretas ved at innsender har rolle/rettighet for innsending av årsregnskapet via Altinn, og ved at det bekreftes at årsregnskapet er fastsatt av kompetent organ.*

Brønnøysundregistrene, 14.08.2021

---

Brønnøysundregistrene  
Postadresse: Postboks 900, 8910 Brønnøysund  
Telefon: 75 00 75 00  
E-post: firmapost@brreg.no Internett: www.brreg.no  
Organisasjonsnummer: 974 760 673



Organisasjonsnr: 999 250 645  
CIMOTA BYGG AS

## RESULTATREGNSKAP

<b>Beløp i: NOK</b>	<b>Note</b>	<b>2020</b>	<b>2019</b>
<b>RESULTATREGNSKAP</b>			
<b>Inntekter</b>			
Salgsinntekt		1 164 661	2 523 566
Annen driftsinntekt		-21 310	
<b>Sum inntekter</b>		<b>1 143 351</b>	<b>2 523 566</b>
<b>Kostnader</b>			
Varekostnad		918 815	2 002 503
Lønnskostnad	1, 2, 3	43 232	442 817
Annen driftskostnad	5	88 995	203 103
<b>Sum kostnader</b>		<b>1 051 042</b>	<b>2 648 423</b>
<b>Driftsresultat</b>		<b>92 309</b>	<b>-124 857</b>
<b>Finansinntekter og finanskostnader</b>			
Annen renteinntekt		107	241
<b>Sum finansinntekter</b>		<b>107</b>	<b>241</b>
Annen rentekostnad		2 952	2 947
Annen finanskostnad			250
<b>Sum finanskostnader</b>		<b>2 952</b>	<b>3 197</b>
<b>Netto finans</b>		<b>-2 845</b>	<b>-2 956</b>
<b>Ordinært resultat før skattekostnad</b>			
<b>Skattekostnad på ordinært resultat</b>		<b>89 464</b>	<b>-127 813</b>
Skattekostnad på ordinært resultat	7	19 682	-28 119
<b>Ordinært resultat etter skattekostnad</b>		<b>69 782</b>	<b>-99 694</b>
<b>Årsresultat</b>		<b>69 782</b>	<b>-99 694</b>
<b>Overføringer og disponeringer</b>			
Udekket tap		69 782	-99 694
<b>Sum overføringer og disponeringer</b>		<b>69 782</b>	<b>-99 694</b>



Organisasjonsnr: 999 250 645  
CIMOTA BYGG AS

## BALANSE

Beløp i: NOK	Note	2020	2019
<b>BALANSE - EIENDELER</b>			
<b>Anleggsmidler</b>			
<b>Immaterielle eiendeler</b>			
Utsatt skattefordel		88 378	108 060
<b>Sum immaterielle eiendeler</b>		<b>88 378</b>	<b>108 060</b>
<b>Finansielle anleggsmidler</b>			
Andre fordringer		0	
<b>Sum finansielle anleggsmidler</b>		<b>0</b>	
<b>Sum anleggsmidler</b>		<b>88 378</b>	<b>108 060</b>
<b>Omløpsmidler</b>			
<b>Varer</b>			
Varer		50 000	50 000
<b>Sum varer</b>		<b>50 000</b>	<b>50 000</b>
<b>Fordringer</b>			
Kundefordringer	9	524 199	1 598 818
Andre fordringer		65 079	46 888
<b>Sum fordringer</b>		<b>589 278</b>	<b>1 645 706</b>
<b>Bankinnskudd, kontanter og lignende</b>			
Bankinnskudd, kontanter og lignende	10	340 606	222 934
<b>Sum bankinnskudd, kontanter og lignende</b>		<b>340 606</b>	<b>222 934</b>
<b>Sum omløpsmidler</b>		<b>979 884</b>	<b>1 918 640</b>
<b>SUM EIENDELER</b>		<b>1 068 261</b>	<b>2 026 700</b>
<b>BALANSE - EGENKAPITAL OG GJELD</b>			
<b>Egenkapital</b>			
<b>Innskutt egenkapital</b>			
Aksjekapital (30 aksjer à kr 1 000,00)	6, 11	30 000	30 000
<b>Sum innskutt egenkapital</b>		<b>30 000</b>	<b>30 000</b>
<b>Opptjent egenkapital</b>			
Udekket tap	11	342 280	412 062
<b>Sum opptjent egenkapital</b>		<b>-342 280</b>	<b>-412 062</b>
<b>Sum egenkapital</b>	<b>11</b>	<b>-312 280</b>	<b>-382 062</b>



<b>Sum langsiktig gjeld</b>	<b>0</b>	<b>0</b>
<b>Kortsiktig gjeld</b>		
Leverandørgjeld	172 647	3 977
Skyldige offentlige avgifter	12 067	206 908
Kortsiktig konserngjeld	1 198 499	2 098 668
Annen kortsiktig gjeld	-2 671	99 209
<b>Sum kortsiktig gjeld</b>	<b>1 380 542</b>	<b>2 408 762</b>
<b>Sum gjeld</b>	<b>1 380 542</b>	<b>2 408 762</b>
<b>SUM EGENKAPITAL OG GJELD</b>	<b>1 068 261</b>	<b>2 026 700</b>



Organisasjonsnr: 999 250 645  
CIMOTA BYGG AS

NOTEOPPLYSNINGER - SELSKAP - alle poster oppgitt i hele tall

**Note**

**Regnskapsprinsipper**  
Se filvedlegg.

**Note**  
Er det usikkerhet om fortsatt drift?: Nei

**Note**  
6

**Antall aksjer og aksjeeiere**

<u>Aksjeklasse</u>	<u>Ant. aksjer</u>	<u>Pålydende</u>	<u>Bokført verdi</u>
Ordinære aksjer	30.00	1000.00	30000.00

<u>Aksjeeiere - fritekst</u>	<u>Antall</u>	<u>Eierandel</u>	<u>Aksjeklasse</u>
Wiggo Gulbrandsen	30.00	100.00%	Ordinære aksjer

<u>Sum</u>	<u>Sum antall</u>	<u>Sum eierandel</u>	
	30.00	100.00%	

**Note**  
1

**Lønn og ytelser**

<u>Lønn</u>	<u>Årets</u>	<u>Fjorårets</u>
	35968.00	380462.00

<u>Arbeidsgiveravgift</u>	<u>Årets</u>	<u>Fjorårets</u>
	7264.00	57428.00

<u>Andre ytelser</u>	<u>Årets</u>	<u>Fjorårets</u>
		4927.00

<u>Sum lønnskostnader</u>	<u>Årets</u>	<u>Fjorårets</u>
	43232.00	442817.00

**Note**  
3

**Ytelser til ledende personer**



**Note**

3

**Ytelser til andre ledende personer**

**Note**

5

**Ytelser til revisjon**

<u>Revisjon</u>	<u>Årets</u>	<u>Fjorårets</u>
	7088.00	4350.00
<u>Sum godtgjørelse til revisor</u>	<u>Årets</u>	<u>Fjorårets</u>
	7088.00	4350.00

**Note**

1

**Antall årsverk i regnskapsåret**

**Virksomheten har hatt følgende antall årsverk:**

1.00

**Note**

2

**Obligatorisk tjenstepensjon**

Er virksomheten pliktig til å ha tjenstepensjonsordning etter lov:

Ja

Oppfyller pensjonsordning lovkravene: Ja

**Note**

4

**Lån og sikkerhetsstillelse til ledende personer og aksjeeiere**

Er det gitt lån eller sikkerhetsstillelse til ledende personer: Nei



**Årsregnskap for 2020**

**CIMOTA BYGG AS  
0459 OSLO**

Innhold

Resultatregnskap  
Balanse  
Noter

Revisjonsberetning

Utarbeidet av:  
Solito Forvaltning AS  
Storengveien 8  
1358 JAR  
Org.nr. 977023017

Utarbeidet med:  
Total Arsoppgjør



**Resultatregnskap for 2020**  
**CIMOTA BYGG AS**

	Note	2020	2019
Salgsinntekt		1 164 661	2 523 566
Annen driftsinntekt		(21 310)	0
<b>Sum driftsinntekter</b>		<b>1 143 351</b>	<b>2 523 566</b>
Varekostnad		(918 815)	(2 002 503)
Lønnskostnad	1, 2, 3	(43 232)	(442 817)
Annen driftskostnad	5	(88 995)	(203 103)
<b>Sum driftskostnader</b>		<b>(1 051 042)</b>	<b>(2 648 423)</b>
<b>Driftsresultat</b>		<b>92 309</b>	<b>(124 857)</b>
Annen renteinntekt		107	241
<b>Sum finansinntekter</b>		<b>107</b>	<b>241</b>
Annen rentekostnad		(2 952)	(2 947)
Annen finanskostnad		0	(250)
<b>Sum finanskostnader</b>		<b>(2 952)</b>	<b>(3 197)</b>
<b>Netto finans</b>		<b>(2 845)</b>	<b>(2 956)</b>
<b>Ordinært resultat før skattekostnad</b>		<b>89 464</b>	<b>(127 813)</b>
Skattekostnad på ordinært resultat	7	(19 682)	28 119
<b>Ordinært resultat</b>		<b>69 782</b>	<b>(99 694)</b>
<b>Arsresultat</b>		<b>69 782</b>	<b>(99 694)</b>
<b>Overføringer</b>			
Udekket tap		69 782	(99 694)
<b>Sum</b>		<b>69 782</b>	<b>(99 694)</b>



**Balanse pr. 31. desember 2020**  
**CIMOTA BYGG AS**

	Note	2020	2019
<b>EIENDELER</b>			
<b>Anleggsmidler</b>			
<b>Immaterielle eiendeler</b>			
Utsatt skattefordel		88 378	108 060
<b>Sum immaterielle eiendeler</b>		<b>88 378</b>	<b>108 060</b>
<b>Finansielle anleggsmidler</b>			
<b>Sum anleggsmidler</b>		<b>88 378</b>	<b>108 060</b>
<b>Omløpsmidler</b>			
Varer		50 000	50 000
<b>Sum varer</b>		<b>50 000</b>	<b>50 000</b>
<b>Fordringer</b>			
Kundefordringer	9	524 199	1 598 818
Andre fordringer		65 079	46 888
<b>Sum fordringer</b>		<b>589 278</b>	<b>1 645 706</b>
Bankinnskudd, kontanter og lignende	10	340 606	222 934
<b>Sum bankinnskudd, kontanter og lignende</b>		<b>340 606</b>	<b>222 934</b>
<b>Sum omløpsmidler</b>		<b>979 884</b>	<b>1 918 640</b>
<b>Sum eiendeler</b>		<b>1 068 261</b>	<b>2 026 700</b>



**Balanse pr. 31. desember 2020**  
**CIMOTA BYGG AS**

	Note	2020	2019
<b>EGENKAPITAL OG GJELD</b>			
<b>Egenkapital</b>			
<b>Innskutt egenkapital</b>			
Aksjekapital (30 aksjer à kr 1 000,00)	6, 11	30 000	30 000
<b>Sum innskutt egenkapital</b>		<b>30 000</b>	<b>30 000</b>
<b>Opptjent egenkapital</b>			
Udekket tap	11	(342 280)	(412 062)
<b>Sum opptjent egenkapital</b>		<b>(342 280)</b>	<b>(412 062)</b>
<b>Sum egenkapital</b>	11	<b>(312 280)</b>	<b>(382 062)</b>
<b>Gjeld</b>			
<b>Kortsiktig gjeld</b>			
Leverandørgjeld		172 647	3 977
Skyldige offentlige avgifter		12 067	206 908
Kortsiktig konserngjeld		1 198 499	2 098 668
Annen kortsiktig gjeld		(2 671)	99 209
<b>Sum kortsiktig gjeld</b>		<b>1 380 542</b>	<b>2 408 762</b>
<b>Sum gjeld</b>		<b>1 380 542</b>	<b>2 408 762</b>
<b>Sum egenkapital og gjeld</b>		<b>1 068 261</b>	<b>2 026 700</b>

Jar 31. mai 2021

  
Wiggo Gulbrandsen  
Styreleder



## Noter 2020 CIMOTA BYGG AS

### Regnskapsprinsipper

Årsregnskapet er satt opp i samsvar med regnskapsloven og god regnskapsskikk for små foretak.

### Note 1 - Lønnskostnader etc

	2020	2019
Lønn	35 968	380 462
Arbeidsgiveravgift	7 264	57 428
Andre relaterte ytelser		4 927
<b>Sum</b>	<b>43 232</b>	<b>442 817</b>

Foretaket har sysselsatt 1 årsverk i regnskapsåret.

### Note 2 - Obligatorisk tjenstepensjon

Virksomheten er pliktig til å ha tjenstepensjonsordning etter lov om obligatorisk tjenstepensjon. Gjeldende pensjonsordning oppfyller kravene etter loven.

### Note 3 - Ytelser til ledende personer

	Lønn	Pensjonsforpliktelse	Annen godtgjørelse
Ytelser til daglig leder		0	0

### Note 4 - Lån og sikkerhetsstillelse til ledende personer

Det er ikke gitt lån eller sikkerhetsstillelse til ledende personer.

### Note 5 - Revisjon

	2020	2019
Revisjon	7 088	4 350
Andre tjenester	0	0
<b>Sum godtgjørelse til revisor</b>	<b>7 088</b>	<b>4 350</b>

### Note 6 - Aksjekapital og aksjonærer

Aksjeklasse	Antall aksjer	Pålydende	Bokført verdi
Ordinære aksjer	30	1 000,00	30 000,00
<b>Sum</b>	<b>30</b>		<b>30 000,00</b>

Aksjeeier	Antall aksjer	Eierandel	Aksjeklasse
Wiggo Gulbrandsen	30	100,00%	Ordinære aksjer
<b>Totalt antall aksjer</b>	<b>30</b>	<b>100,00%</b>	



## Note 7 - Skatt

	2020	2019
Ordinært resultat før skattekostnad	89 464	(127 813)
+/- Årets endring i midlertidige forskjeller	(5 505)	(6 881)
- Fremførbart underskudd / korreksjonsinntekt	(83 959)	
<b>Årets skattegrunnlag</b>	<b>0</b>	<b>(134 694)</b>
+/- Endring i utsatt skatt	19 682	(28 119)
<b>Skattekostnad i resultatregnskapet</b>	<b>19 682</b>	<b>(28 119)</b>
<b>Betalbar skatt i balansen</b>	<b>0</b>	<b>0</b>

## Note 8 - Midl. forskjeller - Utsatt skatt/skattefordel

Utsatt skatt/utsatt skattefordel i balansen avsettes på grunnlag av forskjeller mellom regnskapsmessige og skattemessige verdier i henhold til norsk regnskapsstandard for skatt. Midlertidige skatteøkende og skattereduserende forskjeller som kan utlignes er nettoført.

Midlertidige forskjeller knyttet til:	01.01.2020	31.12.2020	Endring
Anleggsmidler	(27 525)	(22 020)	(5 505)
Skattemessig fremførbart underskudd	(463 658)	(379 699)	(83 959)
Sum midlertidige forskjeller	(491 183)	(401 719)	(89 464)
<b>Utsatt skattefordel 31.12.20. basert på 22%</b>	<b>(108 060)</b>	<b>(88 378)</b>	<b>(19 682)</b>

## Note 9 - Kundefordringer

Kundefordringer er vurdert til pålydende, nedskrevet med forventet tap på fordringer. Det er ikke tapsført kundefordringer i løpet av 2020.

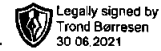
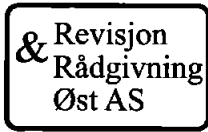
	2020	2019
Kundefordringer til pålydende	524 199	1 598 818
Avsatt til dekning av usikre fordringer		
<b>Netto oppførte kundefordringer</b>	<b>524 199</b>	<b>1 598 818</b>

## Note 10 - Bankinnskudd

I posten for bankinnskudd inngår egen konto for bundne skattetrekksmidler med kr 5 039. Skyldig skattetrekk er kr 0.

## Note 11 - Egenkapital

	Aksjekapital	Udekket tap	Sum
Egenkapital 01.01.2020	30 000	(412 062)	(382 062)
Årets resultat		69 782	69 782
<b>Egenkapital 31.12.2020</b>	<b>30 000</b>	<b>(342 280)</b>	<b>(312 280)</b>



Til generalforsamlingen i Cimota Bygg AS

## UAVHENGIG REVISORS BERETNING

### Uttalelse om revisjonen av årsregnskapet

#### Konklusjon

Vi har revidert Cimota Bygg AS' årsregnskap som viser et overskudd på kr 69 782. Årsregnskapet består av balanse per 31. desember 2020, resultatregnskap for regnskapsåret avsluttet per denne datoen og noter til årsregnskapet, herunder et sammendrag av viktige regnskapsprinsipper.

Etter vår mening er det medfølgende årsregnskapet avgitt i samsvar med lov og forskrifter og gir et rettviseende bilde av selskapets finansielle stilling per 31. desember 2020, og av dets resultater for regnskapsåret avsluttet per denne datoen i samsvar med regnskapslovens regler og god regnskapsskikk i Norge.

#### Grunnlag for konklusjonen

Vi har gjennomført revisjonen i samsvar med lov, forskrift og god revisjonsskikk i Norge, herunder de internasjonale revisjonsstandardene (ISA-ene). Våre oppgaver og plikter i henhold til disse standardene er beskrevet i *Revisors oppgaver og plikter ved revisjon av årsregnskapet*. Vi er uavhengige av selskapet slik det kreves i lov og forskrift, og har overholdt våre øvrige etiske forpliktelser i samsvar med disse kravene. Etter vår oppfatning er innhentet revisjonsbevis tilstrekkelig og hensiktsmessig som grunnlag for vår konklusjon.

#### Styrets og daglig leders ansvar for årsregnskapet

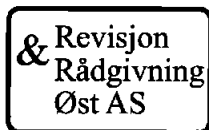
Styret og daglig leder (ledelsen) er ansvarlig for å utarbeide årsregnskapet i samsvar med lov og forskrifter, herunder for at det gir et rettviseende bilde i samsvar med regnskapslovens regler og god regnskapsskikk i Norge. Ledelsen er også ansvarlig for slik intern kontroll som den finner nødvendig for å kunne utarbeide et årsregnskap som ikke inneholder vesentlig feilinformasjon, verken som følge av misligheter eller utilsiktede feil.

Ved utarbeidelsen av årsregnskapet må ledelsen ta standpunkt til selskapets evne til fortsatt drift og opplyse om forhold av betydning for fortsatt drift. Forutsetningen om fortsatt drift skal legges til grunn for årsregnskapet så lenge det ikke er sannsynlig at virksomheten vil bli avviklet.

#### Revisors oppgaver og plikter ved revisjonen av årsregnskapet

Vårt mål er å oppnå betryggende sikkerhet for at årsregnskapet som helhet ikke inneholder vesentlig feilinformasjon, verken som følge av misligheter eller utilsiktede feil, og å avgi en revisjonsberetning som inneholder vår konklusjon. Betryggende sikkerhet er en høy grad av sikkerhet, men ingen garanti for at en revisjon utført i samsvar med lov, forskrift og god revisjonsskikk i Norge, herunder ISA-ene, alltid vil avdekke vesentlig feilinformasjon som eksisterer. Feilinformasjon kan oppstå som følge av misligheter eller utilsiktede feil. Feilinformasjon blir vurdert som vesentlig dersom den enkeltvis eller samlet med rimelighet kan forventes å påvirke økonomiske beslutninger som brukerne foretar basert på årsregnskapet.

For videre beskrivelse av revisors oppgaver og plikter vises det til <https://revisorforeningen.no/revisjonsberetninger>



## Uttalelse om øvrige lovmessige krav

Konklusjon om registrering og dokumentasjon

Basert på vår revisjon av årsregnskapet som beskrevet ovenfor, og kontrollhandlinger vi har funnet nødvendig i henhold til internasjonal standard for attestasjonsoppdrag (ISAE) 3000

«Attestasjonsoppdrag som ikke er revisjon eller forenklet revisorkontroll av historisk finansiell informasjon», mener vi at ledelsen har oppfylt sin plikt til å sørge for ordentlig og oversiktlig registrering og dokumentasjon av selskapets regnskapsopplysninger i samsvar med lov og god bokføringskikk i Norge.

## Presisering

Vi presiserer at selskapets aksjekapital er tapt og at egenkapitalen er negativ med kr. 312.280.

Gjøvik, 30. juni 2021

Trond Børresen  
Statsautorisert revisor  
(elektronisk signert)